

**PREFEITURA MUNICIPAL DE PALMEIRA DOS ÍNDIOS**

Balço 2017

CNPJ: 12.356.879/0001-98  
Rua: PRAÇA DA INDEPENDENCIA, 34  
Bairro: CENTRO**Anexo I - Demonstrativo da Receita e Despesa  
segundo as Categorias Econômicas**

Lei Nº 4.320/64

Período: Dezembro/2017

<b>RECEITAS</b>		<b>DESPESAS</b>	
<b>Receitas Correntes</b>		<b>Despesas Correntes</b>	
RECEITAS CORRENTES	176.463.503,41	DESPESAS CORRENTES	168.631.157,13
RECEITA TRIBUTÁRIA	8.616.568,34	PESSOAL E ENCARGOS SOCIAIS	85.561.005,03
RECEITA DE CONTRIBUIÇÕES	5.292.165,01	JUROS E ENCARGOS DA DÍVIDA	26.985,73
RECEITA PATRIMONIAL	1.241.292,99	OUTRAS DESPESAS CORRENTES	83.043.166,37
RECEITA AGROPECUÁRIA	0,00	RESERVA DE CONTINGÊNCIA	0,00
RECEITA INDÚSTRIAL	0,00		
RECEITA DE SERVIÇOS	228.502,46		
TRANSFERÊNCIAS CORRENTES	159.471.620,56		
OUTRAS RECEITAS CORRENTES	1.613.354,05		
RECEITAS CORRENTES INTRA-ORÇAMENTÁRIAS	9.601.692,80		
RECEITA DE CONTRIBUIÇÕES INTRA-ORÇAMENTÁRIAS	9.601.476,30		
RECEITA PATRIMONIAL - INTRA-ORÇAMENTÁRIA	0,00		
OUTRAS RECEITAS CORRENTES INTRA-ORÇAMENTÁRIAS	216,50		
(R) DEDUÇÕES DA RECEITA	-9.935.658,10		
<b>SOMA</b>	<b>176.129.538,11</b>	<b>SOMA</b>	<b>168.631.157,13</b>
<b>Receitas de Capital</b>		<b>Despesas de Capital</b>	
RECEITAS DE CAPITAL	2.069.580,20	DESPESAS DE CAPITAL	9.135.582,10
OPERAÇÕES DE CRÉDITO	0,00	INVESTIMENTOS	4.345.686,88
ALIENAÇÃO DE BENS	0,00	INVERSÕES FINANCEIRAS	0,00
AMORTIZAÇÃO DE EMPRÉSTIMOS	0,00	AMORTIZAÇÃO/REFINANCIAMENTO DA DÍVIDA	4.789.895,22
TRANSFERÊNCIAS DE CAPITAL	2.069.580,20		
OUTRAS RECEITAS DE CAPITAL	0,00		
RECEITAS DE CAPITAL - INTRA-ORÇAMENTÁRIAS	0,00		
ALIENAÇÃO DE BENS	0,00		
AMORTIZAÇÃO DE EMPRÉSTIMOS	0,00		
TRANSFERÊNCIAS DE CAPITAL	0,00		

# PREFEITURA MUNICIPAL DE PALMEIRA DOS ÍNDIOS

Balanço 2017

CNPJ: 12.356.879/0001-98  
Rua: PRAÇA DA INDEPENDENCIA, 34  
Bairro: CENTRO

## Anexo I - Demonstrativo da Receita e Despesa segundo as Categorias Econômicas


Lei Nº 4.320/64


Período: Dezembro/2017


OUTRAS RECEITAS DE CAPITAL		0,00		
	<b>SOMA</b>	<b>2.069.580,20</b>	<b>SOMA</b>	<b>9.135.582,10</b>

### Resumo

RECEITAS CORRENTES	176.463.503,41	DESPESAS CORRENTES	168.631.157,13
RECEITA DE CAPITAL	2.069.580,20	DESPESAS DE CAPITAL	9.135.582,10
RECEITAS CORRENTES INTRA-ORÇAMENTÁRIAS	9.601.692,80	RESERVA DE CONTIGÊNCIA	0,00
RECEITAS DE CAPITAL INTRA-ORÇAMENTÁRIAS	0,00		0,00
(-) DEDUÇÕES DA RECEITA CORRENTE	-9.935.658,10		0,00
<b>SUBTOTAL</b>	<b>178.199.118,31</b>	<b>SUBTOTAL</b>	<b>177.766.739,23</b>
<b>DEFICIT</b>	<b>0,00</b>	<b>SUPERAVIT</b>	<b>432.379,08</b>
<b>TOTAL</b>	<b>178.199.118,31</b>	<b>TOTAL</b>	<b>178.199.118,31</b>

  
Julio Cezar da Silva  
Prefeito

  
Onofre Raimundo Medeiros Neto  
Secretário da Fazenda

  
Carlos Roberto Rocha Cavalcante  
Contador CRC 3.856-AL

# PREFEITURA MUNICIPAL DE PALMEIRA DOS ÍNDIOS

Balanço 2017

CNPJ: 12.356.879/0001-98

Rua: PRAÇA DA INDEPENDENCIA, 34

Bairro: CENTRO

## Anexo II-A - Receitas Segundo as Categorias Econômicas

Lei Nº 4.320/64

Período: Dezembro/2017

Código	Especificação	Subalínea	Alínea	Rubrica	Fonte	Subcategoria	Categoria
1.0.0.0.00.00.00.00.0000	RECEITAS CORRENTES						176.463.503,41
1.1.0.0.00.00.00.00.0000	RECEITA TRIBUTÁRIA					8.616.568,34	
1.1.1.0.00.00.00.00.0000	IMPOSTOS				7.746.370,49		
1.1.1.2.00.00.00.00.0000	IMPOSTOS SOBRE O PATRIMÔNIO E A RENDA			3.606.394,16			
1.1.1.2.02.00.00.00.0000	IMPOSTO SOBRE A PROPRIEDADE PREDIAL E TERRITORIAL URBANA - IPT		708.648,42				
1.1.1.2.02.00.01.00.0000	IPTU - PRÓPRIO	432.444,29					
1.1.1.2.02.00.02.00.0000	IPTU - MDE	170.783,84					
1.1.1.2.02.00.03.00.0000	IPTU - ASPS	105.420,29					
1.1.1.2.04.00.00.00.0000	IMPOSTO SOBRE A RENDA E PROVENTOS DE QUALQUER NATUREZA		2.426.818,71				
1.1.1.2.04.31.00.00.0000	IMPOSTO DE RENDA RETIDO NAS FONTES SOBRE OS RENDIMENTOS DO	2.426.818,71					
1.1.1.2.04.31.01.00.0000	IRRF SOBRE RENDIMENTOS DO TRABALHO - ATIVOS/INATIVOS DO PODER	2.426.818,71					
1.1.1.2.04.31.01.01.0000	IRRF - ATIVO/INATIVO-EXECUTIVO/INDIRETAS - PRÓPRIO	1.516.917,67					
1.1.1.2.04.31.01.02.0000	IRRF - ATIVO/INATIVO-EXECUTIVO/INDIRETAS - MDE	545.895,01					
1.1.1.2.04.31.01.03.0000	IRRF - ATIVO/INATIVO-EXECUTIVO/INDIRETAS - ASPS	364.006,03					
1.1.1.2.08.00.00.00.0000	IMPOSTO SOBRE TRANSMISSÃO "INTER-VIVOS" DE BENS IMÓVEIS E DE DI		470.927,03				
1.1.1.2.08.00.01.00.0000	ITBI - PRÓPRIO	300.207,07					
1.1.1.2.08.00.02.00.0000	ITBI - MDE	100.615,96					
1.1.1.2.08.00.03.00.0000	ITBI - ASPS	70.104,00					
1.1.1.3.00.00.00.00.0000	IMPOSTOS SOBRE A PRODUÇÃO E A CIRCULAÇÃO			4.139.976,33			
1.1.1.3.05.00.00.00.0000	IMPOSTO SOBRE SERVIÇOS DE QUALQUER NATUREZA - ISS		3.551.809,45				
1.1.1.3.05.01.00.00.0000	IMPOSTO SOBRE SERVIÇOS DE QUALQUER NATUREZA - ISS	3.551.809,45					
1.1.1.3.05.01.01.00.0000	ISS - PRÓPRIO	2.312.451,11					
1.1.1.3.05.01.02.00.0000	ISS - MDE	705.282,34					
1.1.1.3.05.01.03.00.0000	ISS - ASPS	534.076,00					
1.1.1.3.06.00.00.00.0000	ISS/ICMS/SIMPLES - Lei Federal 9317/96 - Imposto Sobre Serviços		588.166,88				
1.1.2.0.00.00.00.00.0000	TAXAS				870.197,85		
1.1.2.1.00.00.00.00.0000	TAXAS PELO EXERCÍCIO DO PODER DE POLÍCIA			831.904,27			
1.1.2.1.17.00.00.00.0000	TAXA DE FISCALIZAÇÃO DE VIGILÂNCIA SANITÁRIA		20.722,00				
1.1.2.1.25.00.00.00.0000	TAXA DE LICENÇA PARA FUNCIONAMENTO DE ESTABELECIMENTOS COME		176.255,09				
1.1.2.1.26.00.00.00.0000	TAXA DE PUBLICIDADE COMERCIAL		2.794,95				

# PREFEITURA MUNICIPAL DE PALMEIRA DOS ÍNDIOS

Balanço 2017

CNPJ: 12.356.879/0001-98

Rua: PRAÇA DA INDEPENDENCIA, 34

Bairro: CENTRO

## Anexo II-A - Receitas Segundo as Categorias Econômicas

Lei Nº 4.320/64

Período: Dezembro/2017

Código	Especificação	Subalínea	Alínea	Rubrica	Fonte	Subcategoria	Categoria
1.1.2.1.29.00.00.00.0000	TAXA DE LICENÇA PARA EXECUÇÃO DE OBRAS		105.938,20				
1.1.2.1.30.00.00.00.0000	TAXA DE AUTORIZAÇÃO DE FUNCIONAMENTO DE TRANSPORTE		301.794,89				
1.1.2.1.31.00.00.00.0000	TAXA DE UTILIZAÇÃO DE ÁREA DE DOMÍNIO PÚBLICO		99.286,40				
1.1.2.1.99.00.00.00.0000	OUTRAS TAXAS PELO EXERCÍCIO DO PODER DE POLÍCIA		125.112,74				
1.1.2.2.00.00.00.00.0000	TAXAS PELA PRESTAÇÃO DE SERVIÇOS			38.293,58			
1.1.2.2.21.00.00.00.0000	TAXAS DE SERVIÇOS CADASTRAIS		788,28				
1.1.2.2.28.00.00.00.0000	TAXA DE CEMITÉRIO		10.305,28				
1.1.2.2.90.00.00.00.0000	TAXA DE LIMPEZA PÚBLICA		11.203,92				
1.1.2.2.99.00.00.00.0000	OUTRAS TAXAS PELA PRESTAÇÃO DE SERVIÇOS		15.996,10				
1.1.2.2.99.00.99.00.0000	OUTRAS TAXAS PELA PRESTAÇÃO DE SERVIÇOS	15.996,10					
1.2.0.0.00.00.00.00.0000	RECEITA DE CONTRIBUIÇÕES					5.292.165,01	
1.2.1.0.00.00.00.00.0000	CONTRIBUIÇÕES SOCIAIS				4.858.409,59		
1.2.1.0.29.00.00.00.0000	CONTRIBUIÇÕES PREVIDÊNCIAS DO REGIME PRÓPRIO		4.858.409,59				
1.2.1.0.29.07.00.00.0000	CONTRIBUIÇÃO DE SERVIDOR ATIVO CIVIL - PARA O RPPS	4.858.409,59					
1.2.1.0.29.07.01.00.0000	CONTRIBUIÇÃO DE SERVIDOR ATIVO CIVIL - PARA O RPPS - PODER EXEC	4.828.485,52					
1.2.1.0.29.07.02.00.0000	CONTRIBUIÇÃO DE SERVIDOR ATIVO CIVIL - PARA O RPPS - PODER LEGIS	29.924,07					
1.2.3.0.00.00.00.00.0000	CONTRIBUIÇÃO PARA O CUSTEIO DO SERVIÇO DE ILUMINAÇÃO PÚBLICA				433.755,42		
1.3.0.0.00.00.00.00.0000	RECEITA PATRIMONIAL					1.241.292,99	
1.3.2.0.00.00.00.00.0000	RECEITAS DE VALORES MOBILIÁRIOS				1.241.292,99		
1.3.2.5.00.00.00.00.0000	REMUNERAÇÃO DE DEPÓSITOS BANCÁRIOS			914.020,34			
1.3.2.5.01.00.00.00.0000	REMUNERAÇÃO DE DEPÓSITOS DE RECURSOS VINCULADOS		575.551,12				
1.3.2.5.01.02.00.00.0000	RECEITA DE REMUNERAÇÃO DE DEPÓSITOS BANCÁRIOS DE RECURSOS	273.321,32					
1.3.2.5.01.03.00.00.0000	RECEITA DE REMUNERAÇÃO DE DEPÓSITOS BANCÁRIOS DE RECURSOS	259.632,88					
1.3.2.5.01.03.01.00.0000	RECEITA DE REMUNERAÇÃO DE DEPÓSITOS BANCÁRIOS - ATENÇÃO BÁSI	80.692,46					
1.3.2.5.01.03.02.00.0000	RECEITA DE REMUNERAÇÃO DE DEPÓSITOS BANCÁRIOS - MAC - MEDIA E	84.584,38					
1.3.2.5.01.03.03.00.0000	RECEITA DE REMUNERAÇÃO DE DEPÓSITOS BANCÁRIOS - VIGILANCIA EM	24.905,59					
1.3.2.5.01.03.04.00.0000	RECEITA DE REMUNERAÇÃO DE DEPÓSITOS BANCÁRIOS - ASSISTENCIA F	14.212,58					
1.3.2.5.01.03.05.00.0000	RECEITA DE REMUNERAÇÃO DE DEPÓSITOS BANCÁRIOS - INVESTIMENTO	22.589,31					
1.3.2.5.01.03.99.00.0000	RECEITA DE REMUNERAÇÃO DE DEPÓSITOS BANCÁRIOS - OUTROS PROG	32.648,56					
1.3.2.5.01.10.00.00.0000	RECEITA DE REMUNERAÇÃO DE DEPÓSITOS BANCÁRIOS DE RECURSOS	42.596,92					

# PREFEITURA MUNICIPAL DE PALMEIRA DOS ÍNDIOS

Balanço 2017

CNPJ: 12.356.879/0001-98

Rua: PRAÇA DA INDEPENDENCIA, 34

Bairro: CENTRO

## Anexo II-A - Receitas Segundo as Categorias Econômicas

Lei Nº 4.320/64

Período: Dezembro/2017

Código	Especificação	Sublinha	Alínea	Rubrica	Fonte	Subcategoria	Categoria
1.3.2.5.02.00.00.00.0000	REMUNERAÇÃO DE DEPÓSITOS DE RECURSOS NÃO VINCULADOS		338.469,22				
1.3.2.5.02.99.00.00.0000	RECEITA DE REMUNERAÇÃO DE OUTROS DEPÓSITOS DE RECURSOS NÃO	338.469,22					
1.3.2.5.02.99.01.00.0000	RECEITA DE REMUNERAÇÃO DE OUTROS DEPÓSITOS DE RECURSOS NÃO	321.781,07					
1.3.2.5.02.99.02.00.0000	Receita de Remuneração - SMTT	2.910,55					
1.3.2.5.02.99.99.00.0000	RECEITA DE REMUNERAÇÃO DE OUTROS DEPÓSITOS DE RECURSOS NÃO	13.777,60					
1.3.2.8.00.00.00.00.0000	REMUNERAÇÃO DOS INVESTIMENTOS DO REGIME PRÓPRIO DE PREVIDÊN			327.272,65			
1.3.2.8.10.00.00.00.0000	REMUNERAÇÃO DOS INVESTIMENTOS DO REGIME PRÓPRIO DE PREVIDÊN		327.272,65				
1.6.0.0.00.00.00.00.0000	RECEITA DE SERVIÇOS					228.502,46	
1.6.0.0.13.00.00.00.0000	SERVIÇOS ADMINISTRATIVOS		9.161,81				
1.6.0.0.13.99.00.00.0000	OUTROS SERVIÇOS ADMINISTRATIVOS	9.161,81					
1.6.0.0.17.00.00.00.0000	SERVIÇOS AGROPECUÁRIOS		5.656,24				
1.6.0.0.44.00.00.00.0000	SERVIÇOS DE ABATE DE ANIMAIS		193.107,77				
1.6.0.0.46.00.00.00.0000	SERVIÇOS DE CEMITÉRIO		20.576,64				
1.7.0.0.00.00.00.00.0000	TRANSFERÊNCIAS CORRENTES					159.471.620,56	
1.7.2.0.00.00.00.00.0000	TRANSFERÊNCIAS INTERGOVERNAMENTAIS				158.749.555,3		
1.7.2.1.00.00.00.00.0000	TRANSFERÊNCIAS DA UNIÃO			96.990.077,86			
1.7.2.1.01.00.00.00.0000	PARTICIPAÇÃO NA RECEITA DA UNIÃO		37.624.697,28				
1.7.2.1.01.02.00.00.0000	COTA-PARTE DO FUNDO DE PARTICIPAÇÃO DOS MUNICÍPIOS - FPM	34.490.805,04					
1.7.2.1.01.02.01.00.0000	COTA-PARTE DO FPM - PRÓPRIO	20.694.483,24					
1.7.2.1.01.02.01.01.0000	COTA-PARTE DO FPM - PRÓPRIO	20.547.685,06					
1.7.2.1.01.02.01.02.0000	COTA-PARTE DO FPM - PRÓPRIO	146.798,18					
1.7.2.1.01.02.02.00.0000	COTA-PARTE DO FPM - MDE	2.131.711,88					
1.7.2.1.01.02.03.00.0000	COTA-PARTE DO FPM - ASPS	5.173.620,80					
1.7.2.1.01.02.06.00.0000	COTA-PARTE DO FPM - FUNDEB	6.490.989,12					
1.7.2.1.01.03.00.00.0000	Cota Parte do Fundo de Participação dos Municípios - (EC Nº 84/2014)	1.533.318,37					
1.7.2.1.01.04.00.00.0000	Cota Parte do Fundo de Participação dos Municípios - (EC Nº 55/2007)	1.581.976,86					
1.7.2.1.01.05.00.00.0000	COTA-PARTE DO IMPOSTO SOBRE A PROPRIEDADE TERRITORIAL RURAL -	18.597,01					
1.7.2.1.01.05.01.00.0000	COTA-PARTE DO ITR - PRÓPRIO	11.602,97					
1.7.2.1.01.05.02.00.0000	COTA-PARTE DO ITR - MDE	874,64					
1.7.2.1.01.05.03.00.0000	COTA-PARTE DO ITR - FUNDEB	3.495,50					

# PREFEITURA MUNICIPAL DE PALMEIRA DOS ÍNDIOS

Balanço 2017

CNPJ: 12.356.879/0001-98

Rua: PRAÇA DA INDEPENDENCIA, 34

Bairro: CENTRO

## Anexo II-A - Receitas Segundo as Categorias Econômicas

Lei Nº 4.320/64

Período: Dezembro/2017

Código	Especificação	Subalínea	Alínea	Rubrica	Fonte	Subcategoria	Categoria
1.7.2.1.01.05.04.00.0000	COTA-PARTE DO ITR - ASPS	2.623,90					
1.7.2.1.22.00.00.00.0000	TRANSFERÊNCIA DA COMPENSAÇÃO FINANCEIRA PELA EXPLORAÇÃO DE		412.376,24				
1.7.2.1.22.30.00.00.0000	COTA-PARTE ROYALTIES - COMPENSAÇÃO FINANCEIRA PELA PRODUÇÃO	11.733,20					
1.7.2.1.22.70.00.00.0000	COTA-PARTE DO FUNDO ESPECIAL DO PETRÓLEO - FEP	400.643,04					
1.7.2.1.33.00.00.00.0000	TRANSFERÊNCIAS DE RECURSOS DO SISTEMA ÚNICO DE SAÚDE - SUS - R		54.118.919,42				
1.7.2.1.33.01.00.00.0000	ATENÇÃO BASICA	15.231.871,72					
1.7.2.1.33.01.01.00.0000	PISO DA ATENÇÃO BASICA - PAB FIXO	9.278.906,22					
1.7.2.1.33.01.01.01.0000	PAB - FIXO	9.278.906,22					
1.7.2.1.33.01.02.00.0000	PISO DA ATENÇÃO BASICA VARIÁVEL	5.952.965,50					
1.7.2.1.33.01.02.01.0000	AGENTES COMUNITARIOS DE SAÚDE - ACS	211.621,80					
1.7.2.1.33.01.02.02.0000	INCENTIVO AO PROGRAMA ACADEMIA DA SAÚDE	8.416,20					
1.7.2.1.33.01.02.04.0000	NÚCLEOS DE APOIO A SAÚDE DA FAMÍLIA - NASF	960.000,00					
1.7.2.1.33.01.02.06.0000	SAÚDE BUCAL - SB	639.110,00					
1.7.2.1.33.01.02.07.0000	SAÚDE NA FAMÍLIA - SF	1.845.980,00					
1.7.2.1.33.01.02.11.0000	ASSISTÊNCIA FINANCEIRA COMPL. ACS 95%	2.287.837,50					
1.7.2.1.33.02.00.00.0000	INVESTIMENTO	13.725,70					
1.7.2.1.33.02.01.00.0000	AMPLIAÇÃO DO ÂMBITO DO PROGRAMA DE REQUALIFICAÇÃO DE UBS	725,70					
1.7.2.1.33.02.01.02.0000	ESTRUTURA DA REDE DE SERVIÇOS DE ATENÇÃO BÁSICA DE SAÚDE	725,70					
1.7.2.1.33.02.02.00.0000	IMPLANTAÇÃO DE AÇÕES E SERVIÇOS DE SAÚDE	13.000,00					
1.7.2.1.33.02.02.02.0000	Programa de Financ. Ações de Alimentação e Nutrição (VAN)	13.000,00					
1.7.2.1.33.07.00.00.0000	MAC - MEDIA E ALTA COMPLEXIDADE	36.849.010,83					
1.7.2.1.33.07.01.00.0000	FUNDO DE AÇÕES ESTRATÉGICAS E COMPENSAÇÃO - FAEC	5.390.005,14					
1.7.2.1.33.07.01.04.0000	FAEC SIA - CONSULTAS MEDICAS/OUTROS PROF. DE NIVEL SUPERIOR	124.762,01					
1.7.2.1.33.07.01.05.0000	FAEC SIA - MAMOGRAFIA PARA RASTREAMENTO	92.842,83					
1.7.2.1.33.07.01.06.0000	FAEC SIA - NEFROLOGIA	4.180.639,86					
1.7.2.1.33.07.01.07.0000	FAEC SIA - TRATAMENTO DE DOENÇAS DO APARELHO DA VISÃO	947.894,20					
1.7.2.1.33.07.01.08.0000	FAEC AIH - CIRURGICA OROFACIAL	25.399,20					
1.7.2.1.33.07.01.09.0000	FAEC AIH - TRATAMENTO ODONTOLOGICO	18.467,04					
1.7.2.1.33.07.02.00.0000	LIMITE FINANCEIRO A MEDIA E ALTA COMPL. AMB. E HOSP. - MAC	31.459.005,69					
1.7.2.1.33.07.02.01.0000	CEO - CENTRO DE ESPECIALIDADES ODONTOLOGICAS	180.400,00					

# PREFEITURA MUNICIPAL DE PALMEIRA DOS ÍNDIOS

Balanço 2017

CNPJ: 12.356.879/0001-98

Rua: PRAÇA DA INDEPENDENCIA, 34

Bairro: CENTRO

## Anexo II-A - Receitas Segundo as Categorias Econômicas

Lei Nº 4.320/64

Período: Dezembro/2017

Código	Especificação	Sublinha	Alínea	Rubrica	Fonte	Subcategoria	Categoria
1.7.2.1.33.07.02.02.0000	TETO MUN. DA MÉDIA E ALTA COMP AMB. E HOSPITALAR	19.666.330,89					
1.7.2.1.33.07.02.03.0000	TETO MUNICIPAL (REDE PSICOSSOCIAL)	217.084,67					
1.7.2.1.33.07.02.04.0000	TETO MUNICIPAL REDE PSICOSSOCIAL (RSM-CRAC)	496.264,23					
1.7.2.1.33.07.02.05.0000	TETO MUNICIPAL REDE URGÊNCIA CEGONHA (RCE-RCEG)	1.134.023,76					
1.7.2.1.33.07.02.06.0000	TETO MUNICIPAL REDE D URGÊNCIA (RUA-HOPS)	4.058.883,84					
1.7.2.1.33.07.02.07.0000	TETO MUNICIPAL LIMITE UPA - PO 0098585	4.951.878,30					
1.7.2.1.33.07.02.08.0000	TETO MUNICIPAL REDE BRASIL SEM MISERIA	2.640,00					
1.7.2.1.33.07.02.09.0000	TETO MUNICIPAL MELHOR EM CASA	751.500,00					
1.7.2.1.33.11.00.00.0000	VIGILANCIA EM SAÚDE	1.466.251,76					
1.7.2.1.33.11.01.00.0000	PISO VARIÁVEL DE VIGILANCIA E PROM DA SAUDE - PUVPS	475.884,68					
1.7.2.1.33.11.01.01.0000	INCENTIVO NO AMBITO DO PROG. NAC DE HIV/AIDS E OUTRAS DST	57.138,40					
1.7.2.1.33.11.01.03.0000	INCENTIVOS PONTUAIS P/ AÇÕES DE SERVIÇOS DE VIGILÂNCIA EM SAÚD	206.982,28					
1.7.2.1.33.11.01.09.0000	PISO FIXO DE VIGILÂNCIA SANITÁRIA - PARTE ANVISA	131.003,10					
1.7.2.1.33.11.01.10.0000	PISO FIXO DE VIGILÂNCIA SANITÁRIA - PARTEFNS	80.760,90					
1.7.2.1.33.11.02.00.0000	PISO FIXO DE VIGILANCIA SANITARIA - PSVISA	90.900,34					
1.7.2.1.33.11.02.01.0000	AÇÕES ESTRUTURANTES DE VIGILANCIA SANITARIA	67.228,20					
1.7.2.1.33.11.02.02.0000	PISO ESTRATEGICO - GERENCIAMENTO DE REISCO DE VS	23.672,14					
1.7.2.1.33.11.04.00.0000	VIGILANCIA E PROMOÇÃO DA SAÚDE	35.442,94					
1.7.2.1.33.11.04.01.0000	PISO FIXO DE VIGILANCIA E PROMOÇÃO DA SAÚDE - PFVPS	35.442,94					
1.7.2.1.33.11.16.00.0000	PROGRAMA MELHORIA DE ACESSO DA QUALIDADE	864.023,80					
1.7.2.1.33.16.00.00.0000	ASSISTENCIA FARMACEUTICA	558.059,41					
1.7.2.1.33.16.01.00.0000	BASICO DA ASSISTENCIA FARMACEUTICA	458.059,41					
1.7.2.1.33.16.01.01.0000	PROGRAMA DE ASSISTENCIA FARMACEUTICA BASICA	353.609,06					
1.7.2.1.33.16.01.02.0000	PROG. NAC. DE QUALIF. DA ASSIST. FARMACÊUTICA (QUALIFAR SUS)	104.450,35					
1.7.2.1.33.16.02.00.0000	FARMACIA POPULAR	100.000,00					
1.7.2.1.33.16.02.01.0000	PROGRAMA FARMACIA POPULAR DO BRASIL	100.000,00					
1.7.2.1.34.00.00.00.0000	TRANSFERÊNCIAS DE RECURSOS DO FUNDO NACIONAL DE ASSISTÊNCIA		1.600.906,37				
1.7.2.1.34.01.00.00.0000	PROTEÇÃO SOCIAL BASICA	1.156.306,37					
1.7.2.1.34.01.01.00.0000	PISO BASICO FIXO - CRAS/PAIF	196.681,32					
1.7.2.1.34.01.03.00.0000	PISO FIXO MÉDIA COMPLEXIDADE	254.500,00					

# PREFEITURA MUNICIPAL DE PALMEIRA DOS ÍNDIOS

Balanço 2017

CNPJ: 12.356.879/0001-98

Rua: PRAÇA DA INDEPENDENCIA, 34

Bairro: CENTRO

## Anexo II-A - Receitas Segundo as Categorias Econômicas

Lei Nº 4.320/64

Período: Dezembro/2017

Código	Especificação	Subalínea	Alínea	Rubrica	Fonte	Subcategoria	Categoria
1.7.2.1.34.01.04.00.0000	IGD/PBF	245.980,32					
1.7.2.1.34.01.05.00.0000	IGD/SUAS	75.137,68					
1.7.2.1.34.01.06.00.0000	SCFV/PBV	384.007,05					
1.7.2.1.34.02.00.00.0000	PROTEÇÃO SOCIAL ESPECIAL	444.600,00					
1.7.2.1.34.02.01.00.0000	PISO FICXO DE MEDIA COMPLEXIDADE - CREAS/PAEFI	31.200,00					
1.7.2.1.34.02.02.00.0000	PISO VARIÁVEL DE MEDIA COMPLEXIDADE - PETI	78.000,00					
1.7.2.1.34.02.06.00.0000	TRANSFERENCIA DE SERVOÇOS E ABORDAGEM	43.200,00					
1.7.2.1.34.02.07.00.0000	TRANSFERENCIA CENTRO POP	88.200,00					
1.7.2.1.34.02.08.00.0000	TRANSFERENCIA DE MEDIDAS SÓCIO EDUCATIVA - MSE	204.000,00					
1.7.2.1.35.00.00.00.0000	TRANSFERÊNCIAS DE RECURSOS DO FUNDO NACIONAL DO DESENVOLVI		3.157.791,21				
1.7.2.1.35.01.00.00.0000	TRANSFERÊNCIA DO SALÁRIO-EDUCAÇÃO	1.064.409,63					
1.7.2.1.35.03.00.00.0000	TRANSFERÊNCIAS DIRETAS DO FNDE REFERENTES AO PROGRAMA NACI	1.486.520,40					
1.7.2.1.35.04.00.00.0000	TRANSFERÊNCIAS DIRETAS DO FNDE REFERENTES AO PROGRAMA NACI	552.512,66					
1.7.2.1.35.99.00.00.0000	OUTRAS TRANSFERÊNCIAS DIRETAS DO FUNDO NACIONAL DO DESENVOLVI	54.348,52					
1.7.2.1.35.99.02.00.0000	PROGRAMA EDUC JOVENS E ADULTOS - PEJA	2.093,18					
1.7.2.1.35.99.03.00.0000	Programa Brasil Carinhoso	52.255,34					
1.7.2.1.36.00.00.00.0000	TRANSFERÊNCIA FINANCEIRA DO ICMS - DESONERAÇÃO - L.C. Nº 87/96		54.525,52				
1.7.2.1.36.00.01.00.0000	TRANSFERÊNCIA FINANCEIRA - L.C.Nº 87/96 - PRÓPRIO	47.247,90					
1.7.2.1.36.00.02.00.0000	TRANSFERÊNCIA FINANCEIRA - L.C.Nº 87/96 - MDE	909,71					
1.7.2.1.36.00.04.00.0000	TRANSFERÊNCIA FINANCEIRA - L.C.Nº 87/96 - ASPS	2.729,10					
1.7.2.1.36.00.05.00.0000	TRANSFERÊNCIA FINANCEIRA - L.C.Nº 87/96 - FUNDEB	3.638,81					
1.7.2.1.99.00.00.00.0000	OUTRAS TRANSFERÊNCIAS DA UNIÃO		20.861,82				
1.7.2.1.99.00.99.00.0000	OUTRAS TRANSFERÊNCIAS DA UNIÃO	20.861,82					
1.7.2.2.00.00.00.00.0000	TRANSFERÊNCIAS DOS ESTADOS			21.306.516,48			
1.7.2.2.01.00.00.00.0000	PARTICIPAÇÃO NA RECEITA DOS ESTADOS		15.319.326,67				
1.7.2.2.01.01.00.00.0000	COTA-PARTE DO ICMS	12.197.201,09					
1.7.2.2.01.01.01.00.0000	COTA-PARTE DO ICMS - PRÓPRIO	7.318.320,76					
1.7.2.2.01.01.01.01.0000	COTA-PARTE DO ICMS - PRÓPRIO	7.219.107,95					
1.7.2.2.01.01.01.02.0000	COTA-PARTE DO ICMS - PRÓPRIO	99.212,81					
1.7.2.2.01.01.02.00.0000	COTA-PARTE DO ICMS - MDE	692.088,25					



# PREFEITURA MUNICIPAL DE PALMEIRA DOS ÍNDIOS

Balanço 2017

CNPJ: 12.356.879/0001-98

Rua: PRAÇA DA INDEPENDENCIA, 34

Bairro: CENTRO

## Anexo II-A - Receitas Segundo as Categorias Econômicas

Lei Nº 4.320/64

Período: Dezembro/2017

Código	Especificação	Subalínea	Alínea	Rubrica	Fonte	Subcategoria	Categoria
1.7.2.2.01.01.04.00.0000	COTA-PARTE DO ICMS - ASPS	1.829.580,12					
1.7.2.2.01.01.05.00.0000	COTA-PARTE DO ICMS - FUNDEB	2.357.211,96					
1.7.2.2.01.02.00.00.0000	COTA-PARTE DO IPVA	2.960.597,69					
1.7.2.2.01.02.01.00.0000	COTA-PARTE DO IPVA - PRÓPRIO	1.796.558,10					
1.7.2.2.01.02.02.00.0000	COTA-PARTE DO IPVA - MDE	157.664,50					
1.7.2.2.01.02.03.00.0000	COTA-PARTE DO IPVA - ASPS	444.106,66					
1.7.2.2.01.02.04.00.0000	COTA-PARTE DO IPVA - FUNDEB	562.268,43					
1.7.2.2.01.04.00.00.0000	COTA-PARTE DO IPI SOBRE EXPORTAÇÃO	39.464,50					
1.7.2.2.01.04.01.00.0000	COTA-PARTE DO IPI/EXPORTAÇÃO - PRÓPRIO	23.818,12					
1.7.2.2.01.04.02.00.0000	COTA-PARTE DO IPI/EXPORTAÇÃO - MDE	2.077,04					
1.7.2.2.01.04.04.00.0000	COTA-PARTE DO IPI/EXPORTAÇÃO - ASPS	5.919,69					
1.7.2.2.01.04.05.00.0000	COTA-PARTE DO IPI/EXPORTAÇÃO - FUNDEB	7.649,65					
1.7.2.2.01.13.00.00.0000	COTA-PARTE DA CONTRIBUIÇÃO DE INTERVENÇÃO NO DOMÍNIO ECONÔM	122.063,39					
1.7.2.2.33.00.00.00.0000	TRANSFERÊNCIAS DE RECURSOS DO ESTADO PARA PROGRAMAS DE SAÚ		5.936.091,57				
1.7.2.2.33.01.00.00.0000	FARMACIA BASICA - ESTADO	38.618,95					
1.7.2.2.33.02.00.00.0000	PRO HOSPITAL - ESTADO	1.012.969,46					
1.7.2.2.33.99.00.00.0000	OUTRAS RECEITAS - ESTADO	4.884.503,16					
1.7.2.2.99.00.00.00.0000	OUTRAS TRANSFERÊNCIAS DOS ESTADOS		51.098,24				
1.7.2.2.99.00.99.00.0000	OUTRAS PARTC. NAS RECEITAS DOS ESTADOS	51.098,24					
1.7.2.4.00.00.00.00.0000	TRANSFERÊNCIAS MULTIGOVERNAMENTAIS			40.452.960,96			
1.7.2.4.01.00.00.00.0000	TRANSFERÊNCIAS DE RECURSOS DO FUNDEB		34.399.143,81				
1.7.2.4.02.00.00.00.0000	TRANSFERÊNCIAS DE RECURSOS DA COMPLEMENTAÇÃO DA UNIÃO AO F		6.053.817,15				
1.7.6.0.00.00.00.00.0000	TRANSFERÊNCIAS DE CONVÊNIO				722.065,26		
1.7.6.1.00.00.00.00.0000	TRANSFERÊNCIAS DE CONVÊNIO DA UNIÃO E DE SUAS ENTIDADES			475.603,20			
1.7.6.1.99.00.00.00.0000	OUTRAS TRANSFERÊNCIAS DE CONVÊNIO DA UNIÃO		475.603,20				
1.7.6.2.00.00.00.00.0000	TRANSFERÊNCIAS DE CONVÊNIO DOS ESTADOS E DO DISTRITO FEDERAL			246.462,06			
1.7.6.2.01.00.00.00.0000	TRANSFERÊNCIAS DE CONVÊNIO DOS ESTADOS PARA O SISTEMA ÚNICO		246.462,06				
1.7.6.2.01.02.00.00.0000	TRANSFERÊNCIAS DE CONVÊNIO DOS ESTADOS PARA O SISTEMA ÚNIC	246.462,06					
1.9.0.0.00.00.00.00.0000	OUTRAS RECEITAS CORRENTES					1.613.354,05	
1.9.1.0.00.00.00.00.0000	MULTAS E JUROS DE MORA				185.403,44		

# PREFEITURA MUNICIPAL DE PALMEIRA DOS ÍNDIOS

Balanço 2017

CNPJ: 12.356.879/0001-98

Rua: PRAÇA DA INDEPENDENCIA, 34

Bairro: CENTRO

## Anexo II-A - Receitas Segundo as Categorias Econômicas

Lei Nº 4.320/64

Período: Dezembro/2017

Código	Especificação	Subalínea	Alínea	Rubrica	Fonte	Subcategoria	Categoria
1.9.1.1.00.00.00.00.0000	MULTAS E JUROS DE MORA DOS TRIBUTOS			22.643,17			
1.9.1.1.38.00.00.00.0000	MULTAS E JUROS DE MORA DO IMPOSTO SOBRE A PROPRIEDADE PREDIA		15.430,92				
1.9.1.1.38.00.01.00.0000	MULTAS E JUROS DE MORA DO IPTU - PRÓPRIO	9.216,11					
1.9.1.1.38.00.02.00.0000	MULTAS E JUROS DE MORA DO IPTU - MDE	3.840,07					
1.9.1.1.38.00.04.00.0000	MULTAS E JUROS DE MORA DO IPTU - ASPS	2.374,74					
1.9.1.1.99.00.00.00.0000	MULTAS E JUROS DE MORA DE OUTROS TRIBUTOS		7.212,25				
1.9.1.1.99.01.00.00.0000	MULTAS E JUROS DE MORA DE OUTROS TRIBUTOS	7.212,25					
1.9.1.1.99.01.01.00.0000	MULTAS E JUROS DE MORA DAS TAXAS	7.212,25					
1.9.1.3.00.00.00.00.0000	MULTAS E JUROS DE MORA DA DÍVIDA ATIVA DOS TRIBUTOS			4.183,72			
1.9.1.3.11.00.00.00.0000	MULTAS E JUROS DE MORA DA DÍVIDA ATIVA DO IMPOSTO SOBRE A PROP		4.183,72				
1.9.1.3.11.00.01.00.0000	MULTAS E JUROS DE MORA DA DÍVIDA ATIVA DO IPTU - PRÓPRIO	2.522,87					
1.9.1.3.11.00.02.00.0000	MULTAS E JUROS DE MORA DA DÍVIDA ATIVA DO IPTU - MDE	1.082,21					
1.9.1.3.11.00.04.00.0000	MULTAS E JUROS DE MORA DA DÍVIDA ATIVA DO IPTU - ASPS	578,64					
1.9.1.9.00.00.00.00.0000	MULTAS DE OUTRAS ORIGENS			158.576,55			
1.9.1.9.15.00.00.00.0000	MULTAS PREVISTAS NA LEGISLAÇÃO DE TRÂNSITO		158.576,55				
1.9.2.0.00.00.00.00.0000	INDENIZAÇÕES E RESTITUIÇÕES				701.110,50		
1.9.2.1.00.00.00.00.0000	INDENIZAÇÕES			292.285,99			
1.9.2.1.99.00.00.00.0000	OUTRAS INDENIZAÇÕES		292.285,99				
1.9.2.2.00.00.00.00.0000	RESTITUIÇÕES			408.824,51			
1.9.2.2.10.00.00.00.0000	COMPENSAÇÕES FINANCEIRAS ENTRE RGPS E RPPS		403.889,69				
1.9.2.2.10.01.00.00.0000	COMPENSAÇÕES FINANCEIRAS ENTRE O REGIME GERAL E OS REGIMES	403.889,69					
1.9.2.2.99.00.00.00.0000	OUTRAS RESTITUIÇÕES		4.934,82				
1.9.2.2.99.00.04.00.0000	RESTITUIÇÃO PELO PAGAMENTO INDEVIDO	4.934,82					
1.9.3.0.00.00.00.00.0000	RECEITA DA DÍVIDA ATIVA				432.407,20		
1.9.3.1.00.00.00.00.0000	RECEITA DA DÍVIDA ATIVA TRIBUTÁRIA			432.407,20			
1.9.3.1.11.00.00.00.0000	RECEITA DA DÍVIDA ATIVA DO IMPOSTO SOBRE A PROPRIEDADE PREDIAL		375.066,18				
1.9.3.1.11.00.01.00.0000	RECEITA DA DÍVIDA ATIVA DO IPTU - PRÓPRIO	269.870,10					
1.9.3.1.11.00.02.00.0000	RECEITA DA DÍVIDA ATIVA DO IPTU - MDE	49.236,08					
1.9.3.1.11.00.04.00.0000	RECEITA DA DÍVIDA ATIVA DO IPTU - ASPS	55.960,00					
1.9.3.1.12.00.00.00.0000	RECEITA DA DÍVIDA ATIVA DO IMPOSTO SOBRE A TRANSMISSÃO "INTER-VI		9.469,82				

# PREFEITURA MUNICIPAL DE PALMEIRA DOS ÍNDIOS

Balanço 2017

CNPJ: 12.356.879/0001-98

Rua: PRAÇA DA INDEPENDENCIA, 34

Bairro: CENTRO

## Anexo II-A - Receitas Segundo as Categorias Econômicas

Lei Nº 4.320/64

Período: Dezembro/2017

Código	Especificação	Subalínea	Alínea	Rubrica	Fonte	Subcategoria	Categoria
1.9.3.1.12.00.01.00.0000	RECEITA DA DÍVIDA ATIVA DO ITBI - PRÓPRIO	6.722,13					
1.9.3.1.12.00.02.00.0000	RECEITA DA DÍVIDA ATIVA DO ITBI - MDE	1.331,47					
1.9.3.1.12.00.04.00.0000	RECEITA DA DÍVIDA ATIVA DO ITBI - ASPS	1.416,22					
1.9.3.1.13.00.00.00.0000	RECEITA DA DÍVIDA ATIVA SOBRE SERVIÇOS DE QUALQUER NATUREZA - I		47.871,20				
1.9.3.1.13.00.01.00.0000	RECEITA DA DÍVIDA ATIVA DO ISS - PRÓPRIO	28.722,80					
1.9.3.1.13.00.02.00.0000	RECEITA DA DÍVIDA ATIVA DO ISS - MDE	11.967,75					
1.9.3.1.13.00.04.00.0000	RECEITA DA DÍVIDA ATIVA DO ISS - ASPS	7.180,65					
1.9.9.0.00.00.00.00.0000	RECEITAS DIVERSAS				294.432,91		
1.9.9.0.99.00.00.00.0000	OUTRAS RECEITAS		294.432,91				
1.9.9.0.99.00.01.00.0000	OUTRAS RECEITAS DIRETAMENTE ARRECADADAS PELO RPPS	67.041,79					
1.9.9.0.99.00.99.00.0000	OUTRAS RECEITAS	227.391,12					
1.9.9.0.99.00.99.01.0000	OUTRAS RECEITAS - ADMINISTRAÇÃO DIRETA	222.202,69					
1.9.9.0.99.00.99.03.0000	OUTRAS RECEITAS - FMS	0,23					
1.9.9.0.99.00.99.05.0000	OUTRAS RECEITAS RPPS	5.188,20					
1.9.9.0.99.00.99.05.0002	ABONO PERMANENCIA - LEGISLATIVO	5.188,20					
2.0.0.0.00.00.00.00.0000	RECEITAS DE CAPITAL						2.069.580,20
2.4.0.0.00.00.00.00.0000	TRANSFERÊNCIAS DE CAPITAL					2.069.580,20	
2.4.7.0.00.00.00.00.0000	TRANSFERÊNCIAS DE CONVÊNIOS				2.069.580,20		
2.4.7.1.00.00.00.00.0000	TRANSFERÊNCIAS DE CONVÊNIOS DA UNIÃO E DE SUAS ENTIDADES			2.069.580,20			
2.4.7.1.02.00.00.00.0000	TRANSFERÊNCIAS DE CONVÊNIOS DA UNIÃO DESTINADAS A PROGRAMAS		102.573,25				
2.4.7.1.07.00.00.00.0000	TRANSFERÊNCIAS DE CONVÊNIOS DA UNIÃO - ASSISTENCIA SOCIAL		196.879,11				
2.4.7.1.07.01.00.00.0000	TRANSFERÊNCIAS DE CONVÊNIOS DA UNIÃO - ASSISTENCIA SOCIAL	101.018,60					
2.4.7.1.07.02.00.00.0000	TRANSFERÊNCIAS DE CONVÊNIOS DA UNIÃO - ASSISTENCIA SOCIAL	95.860,51					
2.4.7.1.08.00.00.00.0000	Convênio Com o Ministério do Turismo		1.135.037,23				
2.4.7.1.09.00.00.00.0000	Convênio com o Ministérios da Cidade		335.090,61				
2.4.7.1.99.00.00.00.0000	OUTRAS TRANSFERÊNCIAS DE CONVÊNIOS DA UNIÃO		300.000,00				
2.4.7.1.99.02.00.00.0000	OUTRAS TRANSFERÊNCIAS DE CONVÊNIOS DA UNIÃO	300.000,00					
7.0.0.0.00.00.00.00.0000	RECEITAS CORRENTES INTRA-ORÇAMENTÁRIAS						9.601.692,80
7.2.0.0.00.00.00.00.0000	RECEITA DE CONTRIBUIÇÕES INTRA-ORÇAMENTÁRIAS					9.601.476,30	
7.2.1.0.00.00.00.00.0000	CONTRIBUIÇÕES SOCIAIS - INTRA-ORÇAMENTÁRIAS				9.601.476,30		

# PREFEITURA MUNICIPAL DE PALMEIRA DOS ÍNDIOS

Balanço 2017

CNPJ: 12.356.879/0001-98

Rua: PRAÇA DA INDEPENDENCIA, 34

Bairro: CENTRO

## Anexo II-A - Receitas Segundo as Categorias Econômicas

Lei Nº 4.320/64

Período: Dezembro/2017

Código	Especificação	Sublinha	Alínea	Rubrica	Fonte	Subcategoria	Categoria
7.2.1.0.29.00.00.00.0000	CONTRIBUIÇÕES PREVIDENCIÁRIAS DO REGIME PRÓPRIO - INTRA-ORÇAM		9.601.476,30				
7.2.1.0.29.01.00.00.0000	CONTRIBUIÇÃO PATRONAL DE SERVIDOR ATIVO CIVIL - INTRA-ORÇAMENT	6.822.495,20					
7.2.1.0.29.01.01.00.0000	CONTRIBUIÇÃO PATRONAL DE SERVIDOR ATIVO CIVIL - INTRA-ORÇAMENT	6.757.613,96					
7.2.1.0.29.01.02.00.0000	CONTRIBUIÇÃO PATRONAL DE SERVIDOR ATIVO CIVIL - INTRA-ORÇAMENT	64.881,24					
7.2.1.0.29.15.00.00.0000	CONTRIBUIÇÃO PREVIDENCIÁRIA EM REGIME DE PARCELAMENTO DE DÉB	2.778.981,10					
7.9.0.0.00.00.00.00.0000	OUTRAS RECEITAS CORRENTES INTRA-ORÇAMENTÁRIAS					216,50	
7.9.9.0.00.00.00.00.0000	RECEITAS DIVERSAS				216,50		
7.9.9.0.99.00.00.00.0000	OUTRAS RECEITAS		216,50				
7.9.9.0.99.02.00.00.0000	Outras Receitas SMTT	216,50					
9.0.0.0.00.00.00.00.0000	(R) DEDUÇÕES DA RECEITA						-9.935.658,10
9.1.0.0.00.00.00.00.0000	(R) DEDUÇÕES DA RECEITA CORRENTE					-9.935.658,10	
9.1.7.0.00.00.00.00.0000	(R) DEDUÇÕES DAS RECEITAS DE TRANSFERÊNCIAS CORRENTES				-9.935.658,10		
9.1.7.2.00.00.00.00.0000	(R) DEDUÇÕES DAS RECEITAS DE TRANSFERÊNCIAS INTERGOVERNAMENT			-9.935.658,10			
9.1.7.2.01.00.00.00.0000	(R) DEDUÇÕES DAS RECEITAS DE TRANSFERÊNCIAS DA UNIÃO		-6.912.785,05				
9.1.7.2.01.01.00.00.0000	(R) DEDUÇÕES DAS RECEITAS DE PARTICIPAÇÃO NA RECEITA DA UNIÃO	-6.901.879,95					
9.1.7.2.01.01.02.00.0000	(R) DEDUÇÃO DA RECEITA DO FUNDO DE PARTICIPAÇÃO DOS MUNICÍPIOS	-6.898.160,68					
9.1.7.2.01.01.02.06.0000	(R) DEDUÇÃO DA RECEITA PARA FORMAÇÃO DO FUNDEB - FPM	-6.898.160,68					
9.1.7.2.01.01.05.00.0000	(R) DEDUÇÃO DA RECEITA DO IMPOSTO SOBRE A PROPRIEDADE TERRITO	-3.719,27					
9.1.7.2.01.01.05.04.0000	(R) DEDUÇÃO DA RECEITA PARA FORMAÇÃO DO FUNDEB - ITR	-3.719,27					
9.1.7.2.01.36.00.00.0000	(R) DEDUÇÃO DA RECEITA DO ICMS DESONERAÇÃO - LEI COMPLEMENTA	-10.905,10					
9.1.7.2.01.36.00.05.0000	(R) DEDUÇÃO DA RECEITA PARA FORMAÇÃO DO FUNDEB - ICMS DESONE	-10.905,10					
9.1.7.2.02.00.00.00.0000	(R) DEDUÇÕES DAS RECEITAS DE TRANSFERÊNCIAS DO ESTADO		-3.022.873,05				
9.1.7.2.02.01.00.00.0000	(R) DEDUÇÕES DAS RECEITAS DE PARTICIPAÇÃO NA RECEITA DO ESTAD	-3.022.873,05					
9.1.7.2.02.01.01.00.0000	(R) DEDUÇÃO DA RECEITA DO ICMS	-2.439.440,38					
9.1.7.2.02.01.01.05.0000	(R) DEDUÇÃO DA RECEITA PARA FORMAÇÃO DO FUNDEB - ICMS	-2.439.440,38					
9.1.7.2.02.01.02.00.0000	(R) DEDUÇÃO DA RECEITA DA COTA-PARTE DO IPVA	-575.561,10					
9.1.7.2.02.01.02.04.0000	(R) DEDUÇÃO DA RECEITA PARA FORMAÇÃO DO FUNDEB - IPVA	-575.561,10					
9.1.7.2.02.01.04.00.0000	(R) DEDUÇÃO DA RECEITA DO IPI/EXPORTAÇÃO	-7.871,57					
9.1.7.2.02.01.04.05.0000	(R) DEDUÇÃO DA RECEITA PARA FORMAÇÃO DO FUNDEB - IPI/EXPORTAÇ	-7.871,57					

**Total: 178.199.118,31**


CNPJ: 12.356.879/0001-98  
Rua: PRAÇA DA INDEPENDENCIA, 34  
Bairro: CENTRO


**Anexo II-A - Receitas Segundo as Categorias Econômicas**  
**Lei N° 4.320/64**

Período: Dezembro/2017

Código	Especificação	Subalínea	Alínea	Rubrica	Fonte	Subcategoria	Categoria
--------	---------------	-----------	--------	---------	-------	--------------	-----------

  
Julio Cezar da Silva  
Prefeito

  
Onofre Raimundo Medeiros Neto  
Secretário da Fazenda

  
Carlos Roberto Rocha Cavalcante  
Contador CRC 3.856-AL

# PREFEITURA MUNICIPAL DE PALMEIRA DOS ÍNDIOS

Balanço 2017

CNPJ: 12.356.879/0001-98

Rua: PRAÇA DA INDEPENDENCIA, 34

Bairro: CENTRO

## Anexo II-B - Despesas Segundo as Categorias Econômicas

Lei Nº 4.320/64

Período: Dezembro/2017

Unidade: 0101 - CÂMARA MUNICIPAL						
Código	Especificação	Desdobramento	Elemento	Modalidade	Grupo	Categoria Econômica
3.0.0.0.00.00.00.00.0000	DESPESAS CORRENTES					4.259.584,87
3.1.0.0.00.00.00.00.0000	PESSOAL E ENCARGOS SOCIAIS				3.445.458,75	
3.1.9.0.00.00.00.00.0000	APLICAÇÕES DIRETAS			3.445.458,75		
3.1.9.0.03.00.00.00.0000	PENSÕES		31.858,00			
3.1.9.0.04.00.00.00.0000	CONTRATAÇÃO POR TEMPO DETERMINADO		9.000,00			
3.1.9.0.11.00.00.00.0000	VENCIMENTOS E VANTAGENS FIXAS - PESSOAL CIVIL		2.941.221,12			
3.1.9.0.13.00.00.00.0000	OBRIGAÇÕES PATRONAIS		389.189,33			
3.1.9.1.00.00.00.00.0000	APLICAÇÕES DIRETAS - OPERAÇÕES INTRA-ORÇAMENTÁRIAS			74.190,30		
3.1.9.1.13.00.00.00.0000	OBRIGAÇÕES PATRONAIS - OPERAÇÕES INTRA-ORÇAMENTÁRIAS		74.190,30			
3.2.0.0.00.00.00.00.0000	JUROS E ENCARGOS DA DÍVIDA				26.985,73	
3.2.9.0.00.00.00.00.0000	APLICAÇÕES DIRETAS			26.985,73		
3.2.9.0.22.00.00.00.0000	OUTROS ENCARGOS SOBRE A DÍVIDA POR CONTRATO		26.985,73			
3.3.0.0.00.00.00.00.0000	OUTRAS DESPESAS CORRENTES				787.140,39	
3.3.9.0.00.00.00.00.0000	APLICAÇÕES DIRETAS			787.140,39		
3.3.9.0.14.00.00.00.0000	DIÁRIAS - PESSOAL CIVIL		32.159,09			
3.3.9.0.30.00.00.00.0000	MATERIAL DE CONSUMO		72.308,12			
3.3.9.0.35.00.00.00.0000	SERVIÇOS DE CONSULTORIA		74.100,00			
3.3.9.0.36.00.00.00.0000	OUTROS SERVIÇOS DE TERCEIROS - PESSOA FÍSICA		125.777,36			
3.3.9.0.39.00.00.00.0000	OUTROS SERVIÇOS DE TERCEIROS - PESSOA JURÍDICA		189.941,08			
3.3.9.0.93.00.00.00.0000	INDENIZAÇÕES E RESTITUIÇÕES		292.854,74			
4.0.0.0.00.00.00.00.0000	DESPESAS DE CAPITAL					19.108,00
4.4.0.0.00.00.00.00.0000	INVESTIMENTOS				19.108,00	
4.4.9.0.00.00.00.00.0000	APLICAÇÕES DIRETAS			19.108,00		
4.4.9.0.52.00.00.00.0000	EQUIPAMENTOS E MATERIAL PERMANENTE		19.108,00			

**Total R\$ 4.278.692,87**

CNPJ: 12.356.879/0001-98  
 Rua: PRAÇA DA INDEPENDENCIA, 34  
 Bairro: CENTRO

**Anexo II-B - Despesas Segundo as Categorias Econômicas  
 Lei Nº 4.320/64**

**Período: Dezembro/2017**

<b>Unidade: 0201 - GABINETE DO PREFEITO</b>						
<b>Código</b>	<b>Especificação</b>	<b>Desdobramento</b>	<b>Elemento</b>	<b>Modalidade</b>	<b>Grupo</b>	<b>Categoria Econômica</b>
3.0.0.0.00.00.00.00.0000	DESPESAS CORRENTES					1.540.601,43
3.1.0.0.00.00.00.00.0000	PESSOAL E ENCARGOS SOCIAIS				374.578,67	
3.1.9.0.00.00.00.00.0000	APLICAÇÕES DIRETAS			374.578,67		
3.1.9.0.04.00.00.00.0000	CONTRATAÇÃO POR TEMPO DETERMINADO		25.000,00			
3.1.9.0.11.00.00.00.0000	VENCIMENTOS E VANTAGENS FIXAS - PESSOAL CIVIL		349.578,67			
3.3.0.0.00.00.00.00.0000	OUTRAS DESPESAS CORRENTES				1.166.022,76	
3.3.9.0.00.00.00.00.0000	APLICAÇÕES DIRETAS			1.166.022,76		
3.3.9.0.14.00.00.00.0000	DIÁRIAS - PESSOAL CIVIL		12.200,00			
3.3.9.0.30.00.00.00.0000	MATERIAL DE CONSUMO		75.378,66			
3.3.9.0.33.00.00.00.0000	PASSAGENS E DESPESAS COM LOCOMOÇÃO		31.091,94			
3.3.9.0.36.00.00.00.0000	OUTROS SERVIÇOS DE TERCEIROS - PESSOA FÍSICA		13.200,00			
3.3.9.0.39.00.00.00.0000	OUTROS SERVIÇOS DE TERCEIROS - PESSOA JURÍDICA		992.754,22			
3.3.9.0.41.00.00.00.0000	CONTRIBUIÇÕES		18.600,00			
3.3.9.0.93.00.00.00.0000	INDENIZAÇÕES E RESTITUIÇÕES		22.797,94			
4.0.0.0.00.00.00.00.0000	DESPESAS DE CAPITAL					3.580,00
4.4.0.0.00.00.00.00.0000	INVESTIMENTOS				3.580,00	
4.4.9.0.00.00.00.00.0000	APLICAÇÕES DIRETAS			3.580,00		
4.4.9.0.52.00.00.00.0000	EQUIPAMENTOS E MATERIAL PERMANENTE		2.740,00			
4.4.9.0.93.00.00.00.0000	INDENIZAÇÕES E RESTITUIÇÕES		840,00			

**Total R\$ 1.544.181,43**

CNPJ: 12.356.879/0001-98  
 Rua: PRAÇA DA INDEPENDENCIA, 34  
 Bairro: CENTRO

**Anexo II-B - Despesas Segundo as Categorias Econômicas  
 Lei Nº 4.320/64**

**Período: Dezembro/2017**

<b>Unidade: 0202 - GABINETE DO VICE-PREFEITO</b>						
<b>Código</b>	<b>Especificação</b>	<b>Desdobramento</b>	<b>Elemento</b>	<b>Modalidade</b>	<b>Grupo</b>	<b>Categoria Econômica</b>
3.0.0.0.00.00.00.00.0000	DESPESAS CORRENTES					210.546,29
3.1.0.0.00.00.00.00.0000	PESSOAL E ENCARGOS SOCIAIS				12.306,74	
3.1.9.0.00.00.00.00.0000	APLICAÇÕES DIRETAS			12.306,74		
3.1.9.0.11.00.00.00.0000	VENCIMENTOS E VANTAGENS FIXAS - PESSOAL CIVIL		12.306,74			
3.3.0.0.00.00.00.00.0000	OUTRAS DESPESAS CORRENTES				198.239,55	
3.3.9.0.00.00.00.00.0000	APLICAÇÕES DIRETAS			198.239,55		
3.3.9.0.14.00.00.00.0000	DIÁRIAS - PESSOAL CIVIL		960,00			
3.3.9.0.30.00.00.00.0000	MATERIAL DE CONSUMO		24.584,49			
3.3.9.0.39.00.00.00.0000	OUTROS SERVIÇOS DE TERCEIROS - PESSOA JURÍDICA		172.695,06			

**Total R\$ 210.546,29**



CNPJ: 12.356.879/0001-98  
 Rua: PRAÇA DA INDEPENDENCIA, 34  
 Bairro: CENTRO

**Anexo II-B - Despesas Segundo as Categorias Econômicas  
 Lei Nº 4.320/64**

**Período: Dezembro/2017**

<b>Unidade: 0203 - PROCURADORIA JURIDICA</b>						
<b>Código</b>	<b>Especificação</b>	<b>Desdobramento</b>	<b>Elemento</b>	<b>Modalidade</b>	<b>Grupo</b>	<b>Categoria Econômica</b>
3.0.0.0.00.00.00.00.0000	DESPESAS CORRENTES					1.370.661,23
3.1.0.0.00.00.00.00.0000	PESSOAL E ENCARGOS SOCIAIS				1.357.992,75	
3.1.9.0.00.00.00.00.0000	APLICAÇÕES DIRETAS			1.357.992,75		
3.1.9.0.11.00.00.00.0000	VENCIMENTOS E VANTAGENS FIXAS - PESSOAL CIVIL		645.826,39			
3.1.9.0.91.00.00.00.0000	SENTENÇAS JUDICIAIS		712.166,36			
3.3.0.0.00.00.00.00.0000	OUTRAS DESPESAS CORRENTES				12.668,48	
3.3.9.0.00.00.00.00.0000	APLICAÇÕES DIRETAS			12.668,48		
3.3.9.0.14.00.00.00.0000	DIÁRIAS - PESSOAL CIVIL		2.240,00			
3.3.9.0.30.00.00.00.0000	MATERIAL DE CONSUMO		10.428,48			

**Total R\$ 1.370.661,23**

CNPJ: 12.356.879/0001-98  
 Rua: PRAÇA DA INDEPENDENCIA, 34  
 Bairro: CENTRO

Anexo II-B - Despesas Segundo as Categorias Econômicas  
 Lei Nº 4.320/64

Período: Dezembro/2017

Unidade: 0204 - SECRETARIA DE ADMINISTRAÇÃO						
Código	Especificação	Desdobramento	Elemento	Modalidade	Grupo	Categoria Econômica
3.0.0.0.00.00.00.00.0000	DESPESAS CORRENTES					11.696.281,75
3.1.0.0.00.00.00.00.0000	PESSOAL E ENCARGOS SOCIAIS				10.048.016,77	
3.1.9.0.00.00.00.00.0000	APLICAÇÕES DIRETAS			10.048.016,77		
3.1.9.0.04.00.00.00.0000	CONTRATAÇÃO POR TEMPO DETERMINADO		50.881,38			
3.1.9.0.11.00.00.00.0000	VENCIMENTOS E VANTAGENS FIXAS - PESSOAL CIVIL		6.815.968,18			
3.1.9.0.13.00.00.00.0000	OBRIGAÇÕES PATRONAIS		1.966.251,46			
3.1.9.0.92.00.00.00.0000	DESPESAS DE EXERCÍCIOS ANTERIORES		11.923,56			
3.1.9.1.00.00.00.00.0000	APLICAÇÕES DIRETAS - OPERAÇÕES INTRA-ORÇAMENTÁRIAS			1.202.992,19		
3.1.9.1.13.00.00.00.0000	OBRIGAÇÕES PATRONAIS - OPERAÇÕES INTRA-ORÇAMENTÁRIAS		1.202.992,19			
3.3.0.0.00.00.00.00.0000	OUTRAS DESPESAS CORRENTES				1.648.264,98	
3.3.9.0.00.00.00.00.0000	APLICAÇÕES DIRETAS			1.648.264,98		
3.3.9.0.14.00.00.00.0000	DIÁRIAS - PESSOAL CIVIL		3.680,00			
3.3.9.0.18.00.00.00.0000	AUXÍLIO FINANCEIRO A ESTUDANTES		5.000,00			
3.3.9.0.30.00.00.00.0000	MATERIAL DE CONSUMO		105.775,51			
3.3.9.0.36.00.00.00.0000	OUTROS SERVIÇOS DE TERCEIROS - PESSOA FÍSICA		176.398,33			
3.3.9.0.39.00.00.00.0000	OUTROS SERVIÇOS DE TERCEIROS - PESSOA JURÍDICA		1.236.994,62			
3.3.9.0.93.00.00.00.0000	INDENIZAÇÕES E RESTITUIÇÕES		120.416,52			
4.0.0.0.00.00.00.00.0000	DESPESAS DE CAPITAL					902.320,13
4.6.0.0.00.00.00.00.0000	AMORTIZAÇÃO/REFINANCIAMENTO DA DÍVIDA				902.320,13	
4.6.9.0.00.00.00.00.0000	APLICAÇÕES DIRETAS			902.320,13		
4.6.9.0.71.00.00.00.0000	PRINCIPAL DA DÍVIDA POR CONTRATO		902.320,13			

**Total R\$ 12.598.601,88**

# PREFEITURA MUNICIPAL DE PALMEIRA DOS ÍNDIOS

Balanço 2017

CNPJ: 12.356.879/0001-98

Rua: PRAÇA DA INDEPENDENCIA, 34

Bairro: CENTRO

## Anexo II-B - Despesas Segundo as Categorias Econômicas

Lei Nº 4.320/64

Período: Dezembro/2017

Unidade: 0205 - SECRETARIA DE FINANÇAS						
Código	Especificação	Desdobramento	Elemento	Modalidade	Grupo	Categoria Econômica
3.0.0.0.00.00.00.00.0000	DESPESAS CORRENTES					4.813.579,08
3.1.0.0.00.00.00.00.0000	PESSOAL E ENCARGOS SOCIAIS				1.208.308,67	
3.1.9.0.00.00.00.00.0000	APLICAÇÕES DIRETAS			1.208.308,67		
3.1.9.0.11.00.00.00.0000	VENCIMENTOS E VANTAGENS FIXAS - PESSOAL CIVIL		1.208.156,23			
3.1.9.0.92.00.00.00.0000	DESPESAS DE EXERCÍCIOS ANTERIORES		152,44			
3.3.0.0.00.00.00.00.0000	OUTRAS DESPESAS CORRENTES				3.605.270,41	
3.3.9.0.00.00.00.00.0000	APLICAÇÕES DIRETAS			3.605.270,41		
3.3.9.0.14.00.00.00.0000	DIÁRIAS - PESSOAL CIVIL		2.480,00			
3.3.9.0.30.00.00.00.0000	MATERIAL DE CONSUMO		19.319,38			
3.3.9.0.36.00.00.00.0000	OUTROS SERVIÇOS DE TERCEIROS - PESSOA FÍSICA		2.704,34			
3.3.9.0.39.00.00.00.0000	OUTROS SERVIÇOS DE TERCEIROS - PESSOA JURÍDICA		2.888.829,08			
3.3.9.0.47.00.00.00.0000	OBRIGAÇÕES TRIBUTÁRIAS E CONTRIBUTIVAS		688.503,46			
3.3.9.0.92.00.00.00.0000	DESPESAS DE EXERCÍCIOS ANTERIORES		984,00			
3.3.9.0.93.00.00.00.0000	INDENIZAÇÕES E RESTITUIÇÕES		2.450,15			
4.0.0.0.00.00.00.00.0000	DESPESAS DE CAPITAL					3.889.600,09
4.4.0.0.00.00.00.00.0000	INVESTIMENTOS				2.025,00	
4.4.9.0.00.00.00.00.0000	APLICAÇÕES DIRETAS			2.025,00		
4.4.9.0.52.00.00.00.0000	EQUIPAMENTOS E MATERIAL PERMANENTE		2.025,00			
4.6.0.0.00.00.00.00.0000	AMORTIZAÇÃO/REFINANCIAMENTO DA DÍVIDA				3.887.575,09	
4.6.9.0.00.00.00.00.0000	APLICAÇÕES DIRETAS			3.887.575,09		
4.6.9.0.71.00.00.00.0000	PRINCIPAL DA DÍVIDA POR CONTRATO		3.887.575,09			

**Total R\$ 8.703.179,17**

CNPJ: 12.356.879/0001-98  
 Rua: PRAÇA DA INDEPENDENCIA, 34  
 Bairro: CENTRO

**Anexo II-B - Despesas Segundo as Categorias Econômicas**  
**Lei Nº 4.320/64**

Período: Dezembro/2017

Unidade: 0207 - SEC. DE AGRICULTURA E DES. AGRÁRIO						
Código	Especificação	Desdobramento	Elemento	Modalidade	Grupo	Categoria Econômica
3.0.0.0.00.00.00.00.0000	DESPESAS CORRENTES					1.850.715,96
3.1.0.0.00.00.00.00.0000	PESSOAL E ENCARGOS SOCIAIS				1.470.373,62	
3.1.9.0.00.00.00.00.0000	APLICAÇÕES DIRETAS			1.470.373,62		
3.1.9.0.04.00.00.00.0000	CONTRATAÇÃO POR TEMPO DETERMINADO		437.821,84			
3.1.9.0.11.00.00.00.0000	VENCIMENTOS E VANTAGENS FIXAS - PESSOAL CIVIL		1.032.551,78			
3.3.0.0.00.00.00.00.0000	OUTRAS DESPESAS CORRENTES				380.342,34	
3.3.9.0.00.00.00.00.0000	APLICAÇÕES DIRETAS			380.342,34		
3.3.9.0.30.00.00.00.0000	MATERIAL DE CONSUMO		90.628,89			
3.3.9.0.36.00.00.00.0000	OUTROS SERVIÇOS DE TERCEIROS - PESSOA FÍSICA		15.000,00			
3.3.9.0.39.00.00.00.0000	OUTROS SERVIÇOS DE TERCEIROS - PESSOA JURÍDICA		254.024,86			
3.3.9.0.92.00.00.00.0000	DESPESAS DE EXERCÍCIOS ANTERIORES		19.176,59			
3.3.9.0.93.00.00.00.0000	INDENIZAÇÕES E RESTITUIÇÕES		1.512,00			
4.0.0.0.00.00.00.00.0000	DESPESAS DE CAPITAL					2.640,00
4.4.0.0.00.00.00.00.0000	INVESTIMENTOS				2.640,00	
4.4.9.0.00.00.00.00.0000	APLICAÇÕES DIRETAS			2.640,00		
4.4.9.0.52.00.00.00.0000	EQUIPAMENTOS E MATERIAL PERMANENTE		2.640,00			

**Total R\$ 1.853.355,96**

CNPJ: 12.356.879/0001-98  
 Rua: PRAÇA DA INDEPENDENCIA, 34  
 Bairro: CENTRO

**Anexo II-B - Despesas Segundo as Categorias Econômicas  
 Lei Nº 4.320/64**

**Período: Dezembro/2017**

<b>Unidade: 0208 - SECRETARIA DE INFRA-ESTRUTURA</b>						
<b>Código</b>	<b>Especificação</b>	<b>Desdobramento</b>	<b>Elemento</b>	<b>Modalidade</b>	<b>Grupo</b>	<b>Categoria Econômica</b>
3.0.0.0.00.00.00.00.0000	DESPESAS CORRENTES					685.918,29
3.1.0.0.00.00.00.00.0000	PESSOAL E ENCARGOS SOCIAIS				551.912,28	
3.1.9.0.00.00.00.00.0000	APLICAÇÕES DIRETAS			551.912,28		
3.1.9.0.11.00.00.00.0000	VENCIMENTOS E VANTAGENS FIXAS - PESSOAL CIVIL		551.912,28			
3.3.0.0.00.00.00.00.0000	OUTRAS DESPESAS CORRENTES				134.006,01	
3.3.9.0.00.00.00.00.0000	APLICAÇÕES DIRETAS			134.006,01		
3.3.9.0.14.00.00.00.0000	DIÁRIAS - PESSOAL CIVIL		4.800,00			
3.3.9.0.30.00.00.00.0000	MATERIAL DE CONSUMO		30.805,85			
3.3.9.0.36.00.00.00.0000	OUTROS SERVIÇOS DE TERCEIROS - PESSOA FÍSICA		2.100,00			
3.3.9.0.39.00.00.00.0000	OUTROS SERVIÇOS DE TERCEIROS - PESSOA JURÍDICA		78.300,16			
3.3.9.0.93.00.00.00.0000	INDENIZAÇÕES E RESTITUIÇÕES		18.000,00			
4.0.0.0.00.00.00.00.0000	DESPESAS DE CAPITAL					3.127.890,99
4.4.0.0.00.00.00.00.0000	INVESTIMENTOS				3.127.890,99	
4.4.9.0.00.00.00.00.0000	APLICAÇÕES DIRETAS			3.127.890,99		
4.4.9.0.51.00.00.00.0000	OBRAS E INSTALAÇÕES		3.127.890,99			

**Total R\$ 3.813.809,28**

# PREFEITURA MUNICIPAL DE PALMEIRA DOS ÍNDIOS

Balanço 2017

CNPJ: 12.356.879/0001-98

Rua: PRAÇA DA INDEPENDENCIA, 34

Bairro: CENTRO

## Anexo II-B - Despesas Segundo as Categorias Econômicas

Lei Nº 4.320/64

Período: Dezembro/2017

Unidade: 0209 - SECRETARIA DE EDUCAÇÃO E ESPORTE						
Código	Especificação	Desdobramento	Elemento	Modalidade	Grupo	Categoria Econômica
3.0.0.0.00.00.00.00.0000	DESPESAS CORRENTES					7.571.135,87
3.1.0.0.00.00.00.00.0000	PESSOAL E ENCARGOS SOCIAIS				1.819.711,18	
3.1.9.0.00.00.00.00.0000	APLICAÇÕES DIRETAS			1.819.711,18		
3.1.9.0.04.00.00.00.0000	CONTRATAÇÃO POR TEMPO DETERMINADO		111.480,74			
3.1.9.0.11.00.00.00.0000	VENCIMENTOS E VANTAGENS FIXAS - PESSOAL CIVIL		1.387.670,40			
3.1.9.0.13.00.00.00.0000	OBRIGAÇÕES PATRONAIS		216.267,77			
3.1.9.0.92.00.00.00.0000	DESPESAS DE EXERCÍCIOS ANTERIORES		24.384,35			
3.1.9.1.00.00.00.00.0000	APLICAÇÕES DIRETAS - OPERAÇÕES INTRA-ORÇAMENTÁRIAS			79.907,92		
3.1.9.1.13.00.00.00.0000	OBRIGAÇÕES PATRONAIS - OPERAÇÕES INTRA-ORÇAMENTÁRIAS		79.907,92			
3.3.0.0.00.00.00.00.0000	OUTRAS DESPESAS CORRENTES				5.751.424,69	
3.3.9.0.00.00.00.00.0000	APLICAÇÕES DIRETAS			5.751.424,69		
3.3.9.0.14.00.00.00.0000	DIÁRIAS - PESSOAL CIVIL		3.720,00			
3.3.9.0.30.00.00.00.0000	MATERIAL DE CONSUMO		2.042.758,80			
3.3.9.0.36.00.00.00.0000	OUTROS SERVIÇOS DE TERCEIROS - PESSOA FÍSICA		183.100,00			
3.3.9.0.39.00.00.00.0000	OUTROS SERVIÇOS DE TERCEIROS - PESSOA JURÍDICA		3.062.300,50			
3.3.9.0.92.00.00.00.0000	DESPESAS DE EXERCÍCIOS ANTERIORES		3.332,21			
3.3.9.0.93.00.00.00.0000	INDENIZAÇÕES E RESTITUIÇÕES		456.213,18			
4.0.0.0.00.00.00.00.0000	DESPESAS DE CAPITAL					479.657,15
4.4.0.0.00.00.00.00.0000	INVESTIMENTOS				479.657,15	
4.4.9.0.00.00.00.00.0000	APLICAÇÕES DIRETAS			479.657,15		
4.4.9.0.51.00.00.00.0000	OBRAS E INSTALAÇÕES		235.578,15			
4.4.9.0.52.00.00.00.0000	EQUIPAMENTOS E MATERIAL PERMANENTE		244.079,00			

**Total R\$ 8.050.793,02**

CNPJ: 12.356.879/0001-98  
 Rua: PRAÇA DA INDEPENDENCIA, 34  
 Bairro: CENTRO

**Anexo II-B - Despesas Segundo as Categorias Econômicas  
 Lei Nº 4.320/64**

**Período: Dezembro/2017**

<b>Unidade: 0210 - FUNDO MUNICIPAL DE EUDAÇÃO</b>						
<b>Código</b>	<b>Especificação</b>	<b>Desdobramento</b>	<b>Elemento</b>	<b>Modalidade</b>	<b>Grupo</b>	<b>Categoria Econômica</b>
3.0.0.0.00.00.00.00.0000	DESPESAS CORRENTES					40.770.659,47
3.1.0.0.00.00.00.00.0000	PESSOAL E ENCARGOS SOCIAIS				38.823.554,61	
3.1.9.0.00.00.00.00.0000	APLICAÇÕES DIRETAS			38.823.554,61		
3.1.9.0.04.00.00.00.0000	CONTRATAÇÃO POR TEMPO DETERMINADO		7.046.768,56			
3.1.9.0.11.00.00.00.0000	VENCIMENTOS E VANTAGENS FIXAS - PESSOAL CIVIL		26.679.227,49			
3.1.9.0.13.00.00.00.0000	OBRIGAÇÕES PATRONAIS		1.326.761,57			
3.1.9.1.00.00.00.00.0000	APLICAÇÕES DIRETAS - OPERAÇÕES INTRA-ORÇAMENTÁRIAS			3.770.796,99		
3.1.9.1.13.00.00.00.0000	OBRIGAÇÕES PATRONAIS - OPERAÇÕES INTRA-ORÇAMENTÁRIAS		3.770.796,99			
3.3.0.0.00.00.00.00.0000	OUTRAS DESPESAS CORRENTES				1.947.104,86	
3.3.9.0.00.00.00.00.0000	APLICAÇÕES DIRETAS			1.947.104,86		
3.3.9.0.30.00.00.00.0000	MATERIAL DE CONSUMO		92.371,37			
3.3.9.0.36.00.00.00.0000	OUTROS SERVIÇOS DE TERCEIROS - PESSOA FÍSICA		55.871,33			
3.3.9.0.39.00.00.00.0000	OUTROS SERVIÇOS DE TERCEIROS - PESSOA JURÍDICA		1.798.862,16			
4.0.0.0.00.00.00.00.0000	DESPESAS DE CAPITAL					607.603,80
4.4.0.0.00.00.00.00.0000	INVESTIMENTOS				607.603,80	
4.4.9.0.00.00.00.00.0000	APLICAÇÕES DIRETAS			607.603,80		
4.4.9.0.51.00.00.00.0000	OBRAS E INSTALAÇÕES		607.603,80			

**Total R\$ 41.378.263,27**

# PREFEITURA MUNICIPAL DE PALMEIRA DOS ÍNDIOS

Balanço 2017

CNPJ: 12.356.879/0001-98  
Rua: PRAÇA DA INDEPENDENCIA, 34  
Bairro: CENTRO

## Anexo II-B - Despesas Segundo as Categorias Econômicas Lei Nº 4.320/64

Período: Dezembro/2017

Unidade: 0211 - FUNDO MUNICIPAL DE ASSISTÊNCIA SOCIAL						
Código	Especificação	Desdobramento	Elemento	Modalidade	Grupo	Categoria Econômica
3.0.0.0.00.00.00.00.0000	DESPESAS CORRENTES					3.209.017,15
3.1.0.0.00.00.00.00.0000	PESSOAL E ENCARGOS SOCIAIS				1.998.385,37	
3.1.9.0.00.00.00.00.0000	APLICAÇÕES DIRETAS			1.998.385,37		
3.1.9.0.04.00.00.00.0000	CONTRATAÇÃO POR TEMPO DETERMINADO		974.791,94			
3.1.9.0.11.00.00.00.0000	VENCIMENTOS E VANTAGENS FIXAS - PESSOAL CIVIL		936.886,59			
3.1.9.0.92.00.00.00.0000	DESPESAS DE EXERCÍCIOS ANTERIORES		2.140,11			
3.1.9.1.00.00.00.00.0000	APLICAÇÕES DIRETAS - OPERAÇÕES INTRA-ORÇAMENTÁRIAS			84.566,73		
3.1.9.1.13.00.00.00.0000	OBRIGAÇÕES PATRONAIS - OPERAÇÕES INTRA-ORÇAMENTÁRIAS		84.566,73			
3.3.0.0.00.00.00.00.0000	OUTRAS DESPESAS CORRENTES				1.210.631,78	
3.3.9.0.00.00.00.00.0000	APLICAÇÕES DIRETAS			1.210.631,78		
3.3.9.0.04.00.00.00.0000	CONTRATAÇÃO POR TEMPO DETERMINADO - PESSOAL CIVIL		182.093,77			
3.3.9.0.14.00.00.00.0000	DIÁRIAS - PESSOAL CIVIL		4.440,00			
3.3.9.0.30.00.00.00.0000	MATERIAL DE CONSUMO		279.643,22			
3.3.9.0.32.00.00.00.0000	MATERIAL, BEM OU SERVIÇO PARA DISTRIBUIÇÃO GRATUITA		34.752,00			
3.3.9.0.36.00.00.00.0000	OUTROS SERVIÇOS DE TERCEIROS - PESSOA FÍSICA		124.824,78			
3.3.9.0.39.00.00.00.0000	OUTROS SERVIÇOS DE TERCEIROS - PESSOA JURÍDICA		507.846,88			
3.3.9.0.48.00.00.00.0000	OUTROS AUXÍLIOS FINANCEIROS A PESSOA FÍSICA		14.400,00			
3.3.9.0.93.00.00.00.0000	INDENIZAÇÕES E RESTITUIÇÕES		62.631,13			
4.0.0.0.00.00.00.00.0000	DESPESAS DE CAPITAL					56.645,64
4.4.0.0.00.00.00.00.0000	INVESTIMENTOS				56.645,64	
4.4.9.0.00.00.00.00.0000	APLICAÇÕES DIRETAS			56.645,64		
4.4.9.0.52.00.00.00.0000	EQUIPAMENTOS E MATERIAL PERMANENTE		56.645,64			

**Total R\$ 3.265.662,79**



CNPJ: 12.356.879/0001-98  
 Rua: PRAÇA DA INDEPENDENCIA, 34  
 Bairro: CENTRO

**Anexo II-B - Despesas Segundo as Categorias Econômicas  
 Lei Nº 4.320/64**

**Período: Dezembro/2017**

<b>Unidade: 0214 - SECRETARIA DE URBANISMO</b>						
<b>Código</b>	<b>Especificação</b>	<b>Desdobramento</b>	<b>Elemento</b>	<b>Modalidade</b>	<b>Grupo</b>	<b>Categoria Econômica</b>
3.0.0.0.00.00.00.00.0000	DESPESAS CORRENTES					219.862,27
3.1.0.0.00.00.00.00.0000	PESSOAL E ENCARGOS SOCIAIS				205.902,97	
3.1.9.0.00.00.00.00.0000	APLICAÇÕES DIRETAS			205.902,97		
3.1.9.0.11.00.00.00.0000	VENCIMENTOS E VANTAGENS FIXAS - PESSOAL CIVIL		205.902,97			
3.3.0.0.00.00.00.00.0000	OUTRAS DESPESAS CORRENTES				13.959,30	
3.3.9.0.00.00.00.00.0000	APLICAÇÕES DIRETAS			13.959,30		
3.3.9.0.14.00.00.00.0000	DIÁRIAS - PESSOAL CIVIL		1.120,00			
3.3.9.0.30.00.00.00.0000	MATERIAL DE CONSUMO		4.614,62			
3.3.9.0.39.00.00.00.0000	OUTROS SERVIÇOS DE TERCEIROS - PESSOA JURÍDICA		8.224,68			

**Total R\$ 219.862,27**

CNPJ: 12.356.879/0001-98

Rua: PRAÇA DA INDEPENDENCIA, 34

Bairro: CENTRO

**Anexo II-B - Despesas Segundo as Categorias Econômicas****Lei N° 4.320/64****Período: Dezembro/2017**

<b>Unidade: 0215 - SECRETARIA DE SAÚDE</b>						
<b>Código</b>	<b>Especificação</b>	<b>Desdobramento</b>	<b>Elemento</b>	<b>Modalidade</b>	<b>Grupo</b>	<b>Categoria Econômica</b>
3.0.0.0.00.00.00.00.0000	DESPESAS CORRENTES					33.431,20
3.3.0.0.00.00.00.00.0000	OUTRAS DESPESAS CORRENTES				33.431,20	
3.3.9.0.00.00.00.00.0000	APLICAÇÕES DIRETAS			33.431,20		
3.3.9.0.39.00.00.00.0000	OUTROS SERVIÇOS DE TERCEIROS - PESSOA JURÍDICA		33.431,20			

**Total R\$ 33.431,20**

# PREFEITURA MUNICIPAL DE PALMEIRA DOS ÍNDIOS

Balanço 2017

CNPJ: 12.356.879/0001-98

Rua: PRAÇA DA INDEPENDENCIA, 34

Bairro: CENTRO

## Anexo II-B - Despesas Segundo as Categorias Econômicas

Lei Nº 4.320/64

Período: Dezembro/2017

Unidade: 0219 - FUNDO MUNICIPAL DE SAÚDE						
Código	Especificação	Desdobramento	Elemento	Modalidade	Grupo	Categoria Econômica
3.0.0.0.00.00.00.00.0000	DESPESAS CORRENTES					67.785.963,14
3.1.0.0.00.00.00.00.0000	PESSOAL E ENCARGOS SOCIAIS				20.771.432,03	
3.1.9.0.00.00.00.00.0000	APLICAÇÕES DIRETAS			20.771.432,03		
3.1.9.0.04.00.00.00.0000	CONTRATAÇÃO POR TEMPO DETERMINADO		4.082.263,39			
3.1.9.0.11.00.00.00.0000	VENCIMENTOS E VANTAGENS FIXAS - PESSOAL CIVIL		14.587.905,94			
3.1.9.0.13.00.00.00.0000	OBRIGAÇÕES PATRONAIS		695.497,07			
3.1.9.0.92.00.00.00.0000	DESPESAS DE EXERCÍCIOS ANTERIORES		173.560,10			
3.1.9.1.00.00.00.00.0000	APLICAÇÕES DIRETAS - OPERAÇÕES INTRA-ORÇAMENTÁRIAS			1.232.205,53		
3.1.9.1.13.00.00.00.0000	OBRIGAÇÕES PATRONAIS - OPERAÇÕES INTRA-ORÇAMENTÁRIAS		1.232.205,53			
3.3.0.0.00.00.00.00.0000	OUTRAS DESPESAS CORRENTES				47.014.531,11	
3.3.3.0.00.00.00.00.0000	TRANSFERÊNCIAS A ESTADOS E AO DISTRITO FEDERAL			800,00		
3.3.3.0.93.00.00.00.0000	INDENIZAÇÕES E RESTITUIÇÕES		800,00			
3.3.9.0.00.00.00.00.0000	APLICAÇÕES DIRETAS			47.013.731,11		
3.3.9.0.14.00.00.00.0000	DIÁRIAS - PESSOAL CIVIL		5.800,00			
3.3.9.0.30.00.00.00.0000	MATERIAL DE CONSUMO		1.591.360,93			
3.3.9.0.32.00.00.00.0000	MATERIAL, BEM OU SERVIÇO PARA DISTRIBUIÇÃO GRATUITA		1.627.388,08			
3.3.9.0.36.00.00.00.0000	OUTROS SERVIÇOS DE TERCEIROS - PESSOA FÍSICA		302.042,24			
3.3.9.0.39.00.00.00.0000	OUTROS SERVIÇOS DE TERCEIROS - PESSOA JURÍDICA		38.727.021,17			
3.3.9.0.48.00.00.00.0000	OUTROS AUXÍLIOS FINANCEIROS A PESSOA FÍSICA		41.583,76			
3.3.9.0.92.00.00.00.0000	DESPESAS DE EXERCÍCIOS ANTERIORES		3.144.549,32			
3.3.9.0.93.00.00.00.0000	INDENIZAÇÕES E RESTITUIÇÕES		1.573.985,61			
4.0.0.0.00.00.00.00.0000	DESPESAS DE CAPITAL					42.419,10
4.4.0.0.00.00.00.00.0000	INVESTIMENTOS				42.419,10	
4.4.9.0.00.00.00.00.0000	APLICAÇÕES DIRETAS			42.419,10		
4.4.9.0.51.00.00.00.0000	OBRAS E INSTALAÇÕES		41.879,10			
4.4.9.0.52.00.00.00.0000	EQUIPAMENTOS E MATERIAL PERMANENTE		540,00			

**Total R\$ 67.828.382,24**

CNPJ: 12.356.879/0001-98  
 Rua: PRAÇA DA INDEPENDENCIA, 34  
 Bairro: CENTRO

**Anexo II-B - Despesas Segundo as Categorias Econômicas**  
**Lei Nº 4.320/64**

Período: Dezembro/2017

Unidade: 0220 - SUP. MUNIC. DE TRANSPORTE E TRÂNSITO - SMTT						
Código	Especificação	Desdobramento	Elemento	Modalidade	Grupo	Categoria Econômica
3.0.0.0.00.00.00.00.0000	DESPESAS CORRENTES					533.955,10
3.1.0.0.00.00.00.00.0000	PESSOAL E ENCARGOS SOCIAIS				23.440,12	
3.1.9.0.00.00.00.00.0000	APLICAÇÕES DIRETAS			23.440,12		
3.1.9.0.04.00.00.00.0000	CONTRATAÇÃO POR TEMPO DETERMINADO		16.440,12			
3.1.9.0.91.00.00.00.0000	SENTENÇAS JUDICIAIS		7.000,00			
3.3.0.0.00.00.00.00.0000	OUTRAS DESPESAS CORRENTES				510.514,98	
3.3.9.0.00.00.00.00.0000	APLICAÇÕES DIRETAS			510.514,98		
3.3.9.0.14.00.00.00.0000	DIÁRIAS - PESSOAL CIVIL		440,00			
3.3.9.0.30.00.00.00.0000	MATERIAL DE CONSUMO		115.776,49			
3.3.9.0.36.00.00.00.0000	OUTROS SERVIÇOS DE TERCEIROS - PESSOA FÍSICA		55.930,00			
3.3.9.0.39.00.00.00.0000	OUTROS SERVIÇOS DE TERCEIROS - PESSOA JURÍDICA		329.843,12			
3.3.9.0.92.00.00.00.0000	DESPESAS DE EXERCÍCIOS ANTERIORES		125,37			
3.3.9.0.93.00.00.00.0000	INDENIZAÇÕES E RESTITUIÇÕES		8.400,00			

**Total R\$ 533.955,10**

CNPJ: 12.356.879/0001-98  
 Rua: PRAÇA DA INDEPENDENCIA, 34  
 Bairro: CENTRO

**Anexo II-B - Despesas Segundo as Categorias Econômicas  
 Lei Nº 4.320/64**

Período: Dezembro/2017

Unidade: 0221 - INSTITUTO MUNICIPAL PREVIDÊNCIA SOCIAL						
Código	Especificação	Desdobramento	Elemento	Modalidade	Grupo	Categoria Econômica
3.0.0.0.00.00.00.00.0000	DESPESAS CORRENTES					13.813.983,64
3.1.0.0.00.00.00.00.0000	PESSOAL E ENCARGOS SOCIAIS				2.005,93	
3.1.9.0.00.00.00.00.0000	APLICAÇÕES DIRETAS			2.005,93		
3.1.9.0.92.00.00.00.0000	DESPESAS DE EXERCÍCIOS ANTERIORES		2.005,93			
3.3.0.0.00.00.00.00.0000	OUTRAS DESPESAS CORRENTES				13.811.977,71	
3.3.9.0.00.00.00.00.0000	APLICAÇÕES DIRETAS			13.811.977,71		
3.3.9.0.01.00.00.00.0000	APOSENTADORIAS, RESERVA REMUNERADA E REFORMAS		10.310.334,52			
3.3.9.0.03.00.00.00.0000	PENSÕES		2.389.914,92			
3.3.9.0.05.00.00.00.0000	OUTROS BENEFÍCIOS PREVIDENCIÁRIOS		828.721,96			
3.3.9.0.36.00.00.00.0000	OUTROS SERVIÇOS DE TERCEIROS - PESSOA FÍSICA		89.083,34			
3.3.9.0.39.00.00.00.0000	OUTROS SERVIÇOS DE TERCEIROS - PESSOA JURÍDICA		193.922,97			

**Total R\$ 13.813.983,64**

CNPJ: 12.356.879/0001-98  
 Rua: PRAÇA DA INDEPENDENCIA, 34  
 Bairro: CENTRO

**Anexo II-B - Despesas Segundo as Categorias Econômicas  
 Lei Nº 4.320/64**

**Período: Dezembro/2017**

<b>Unidade: 0222 - SECRETARIA DE CULTURA E LAZER</b>						
<b>Código</b>	<b>Especificação</b>	<b>Desdobramento</b>	<b>Elemento</b>	<b>Modalidade</b>	<b>Grupo</b>	<b>Categoria Econômica</b>
3.0.0.0.00.00.00.00.0000	DESPESAS CORRENTES					1.588.233,73
3.1.0.0.00.00.00.00.0000	PESSOAL E ENCARGOS SOCIAIS				324.407,48	
3.1.9.0.00.00.00.00.0000	APLICAÇÕES DIRETAS			324.407,48		
3.1.9.0.11.00.00.00.0000	VENCIMENTOS E VANTAGENS FIXAS - PESSOAL CIVIL		324.407,48			
3.3.0.0.00.00.00.00.0000	OUTRAS DESPESAS CORRENTES				1.263.826,25	
3.3.5.0.00.00.00.00.0000	TRANSFERÊNCIAS A INSTITUIÇÕES PRIVADAS SEM FINS LUCRATIVO			532.000,00		
3.3.5.0.43.00.00.00.0000	SUBVENÇÕES SOCIAIS		532.000,00			
3.3.9.0.00.00.00.00.0000	APLICAÇÕES DIRETAS			731.826,25		
3.3.9.0.14.00.00.00.0000	DIÁRIAS - PESSOAL CIVIL		640,00			
3.3.9.0.30.00.00.00.0000	MATERIAL DE CONSUMO		23.135,81			
3.3.9.0.36.00.00.00.0000	OUTROS SERVIÇOS DE TERCEIROS - PESSOA FÍSICA		17.650,00			
3.3.9.0.39.00.00.00.0000	OUTROS SERVIÇOS DE TERCEIROS - PESSOA JURÍDICA		682.900,44			
3.3.9.0.48.00.00.00.0000	OUTROS AUXÍLIOS FINANCEIROS A PESSOA FÍSICA		7.500,00			
4.0.0.0.00.00.00.00.0000	DESPESAS DE CAPITAL					180,00
4.4.0.0.00.00.00.00.0000	INVESTIMENTOS				180,00	
4.4.9.0.00.00.00.00.0000	APLICAÇÕES DIRETAS			180,00		
4.4.9.0.52.00.00.00.0000	EQUIPAMENTOS E MATERIAL PERMANENTE		180,00			

**Total R\$ 1.588.413,73**

CNPJ: 12.356.879/0001-98  
 Rua: PRAÇA DA INDEPENDENCIA, 34  
 Bairro: CENTRO

**Anexo II-B - Despesas Segundo as Categorias Econômicas  
 Lei Nº 4.320/64**

**Período: Dezembro/2017**

<b>Unidade: 0228 - CONTROLADORIA</b>						
<b>Código</b>	<b>Especificação</b>	<b>Desdobramento</b>	<b>Elemento</b>	<b>Modalidade</b>	<b>Grupo</b>	<b>Categoria Econômica</b>
3.0.0.0.00.00.00.00.0000	DESPESAS CORRENTES					73.996,43
3.1.0.0.00.00.00.00.0000	PESSOAL E ENCARGOS SOCIAIS				67.960,51	
3.1.9.0.00.00.00.00.0000	APLICAÇÕES DIRETAS			67.960,51		
3.1.9.0.11.00.00.00.0000	VENCIMENTOS E VANTAGENS FIXAS - PESSOAL CIVIL		67.960,51			
3.3.0.0.00.00.00.00.0000	OUTRAS DESPESAS CORRENTES				6.035,92	
3.3.9.0.00.00.00.00.0000	APLICAÇÕES DIRETAS			6.035,92		
3.3.9.0.14.00.00.00.0000	DIÁRIAS - PESSOAL CIVIL		960,00			
3.3.9.0.30.00.00.00.0000	MATERIAL DE CONSUMO		1.887,20			
3.3.9.0.39.00.00.00.0000	OUTROS SERVIÇOS DE TERCEIROS - PESSOA JURÍDICA		3.188,72			
4.0.0.0.00.00.00.00.0000	DESPESAS DE CAPITAL					898,00
4.4.0.0.00.00.00.00.0000	INVESTIMENTOS				898,00	
4.4.9.0.00.00.00.00.0000	APLICAÇÕES DIRETAS			898,00		
4.4.9.0.52.00.00.00.0000	EQUIPAMENTOS E MATERIAL PERMANENTE		898,00			

**Total R\$ 74.894,43**

CNPJ: 12.356.879/0001-98  
 Rua: PRAÇA DA INDEPENDENCIA, 34  
 Bairro: CENTRO

**Anexo II-B - Despesas Segundo as Categorias Econômicas**  
**Lei Nº 4.320/64**

Período: Dezembro/2017

Unidade: 0229 - SECRETARIA DE DESENVOLVIMENTO						
Código	Especificação	Desdobramento	Elemento	Modalidade	Grupo	Categoria Econômica
3.0.0.0.00.00.00.00.0000	DESPESAS CORRENTES					204.641,49
3.1.0.0.00.00.00.00.0000	PESSOAL E ENCARGOS SOCIAIS				98.463,37	
3.1.9.0.00.00.00.00.0000	APLICAÇÕES DIRETAS			98.463,37		
3.1.9.0.04.00.00.00.0000	CONTRATAÇÃO POR TEMPO DETERMINADO		12.000,00			
3.1.9.0.11.00.00.00.0000	VENCIMENTOS E VANTAGENS FIXAS - PESSOAL CIVIL		86.463,37			
3.3.0.0.00.00.00.00.0000	OUTRAS DESPESAS CORRENTES				106.178,12	
3.3.9.0.00.00.00.00.0000	APLICAÇÕES DIRETAS			106.178,12		
3.3.9.0.14.00.00.00.0000	DIÁRIAS - PESSOAL CIVIL		3.540,00			
3.3.9.0.30.00.00.00.0000	MATERIAL DE CONSUMO		8.157,00			
3.3.9.0.33.00.00.00.0000	PASSAGENS E DESPESAS COM LOCOMOÇÃO		12.958,75			
3.3.9.0.36.00.00.00.0000	OUTROS SERVIÇOS DE TERCEIROS - PESSOA FÍSICA		10.000,00			
3.3.9.0.39.00.00.00.0000	OUTROS SERVIÇOS DE TERCEIROS - PESSOA JURÍDICA		71.522,37			

**Total R\$ 204.641,49**



CNPJ: 12.356.879/0001-98  
 Rua: PRAÇA DA INDEPENDENCIA, 34  
 Bairro: CENTRO

**Anexo II-B - Despesas Segundo as Categorias Econômicas  
 Lei Nº 4.320/64**

**Período: Dezembro/2017**

<b>Unidade: 0230 - SECRETARIA DE PLANEJAMENTO E GESTÃO</b>						
<b>Código</b>	<b>Especificação</b>	<b>Desdobramento</b>	<b>Elemento</b>	<b>Modalidade</b>	<b>Grupo</b>	<b>Categoria Econômica</b>
3.0.0.0.00.00.00.00.0000	DESPESAS CORRENTES					47.946,93
3.1.0.0.00.00.00.00.0000	PESSOAL E ENCARGOS SOCIAIS				10.981,64	
3.1.9.0.00.00.00.00.0000	APLICAÇÕES DIRETAS			10.981,64		
3.1.9.0.11.00.00.00.0000	VENCIMENTOS E VANTAGENS FIXAS - PESSOAL CIVIL		10.981,64			
3.3.0.0.00.00.00.00.0000	OUTRAS DESPESAS CORRENTES				36.965,29	
3.3.9.0.00.00.00.00.0000	APLICAÇÕES DIRETAS			36.965,29		
3.3.9.0.14.00.00.00.0000	DIÁRIAS - PESSOAL CIVIL		2.480,00			
3.3.9.0.30.00.00.00.0000	MATERIAL DE CONSUMO		5.027,73			
3.3.9.0.39.00.00.00.0000	OUTROS SERVIÇOS DE TERCEIROS - PESSOA JURÍDICA		29.457,56			

**Total R\$ 47.946,93**

CNPJ: 12.356.879/0001-98

Rua: PRAÇA DA INDEPENDENCIA, 34

Bairro: CENTRO

**Anexo II-B - Despesas Segundo as Categorias Econômicas**

**Lei Nº 4.320/64**

**Período: Dezembro/2017**

<b>Unidade: 0231 - SECRETARIA DE DESENV. SOCIAL E CIDADANIA</b>						
<b>Código</b>	<b>Especificação</b>	<b>Desdobramento</b>	<b>Elemento</b>	<b>Modalidade</b>	<b>Grupo</b>	<b>Categoria Econômica</b>
3.0.0.0.00.00.00.00.0000	DESPESAS CORRENTES					2.439,00
3.3.0.0.00.00.00.00.0000	OUTRAS DESPESAS CORRENTES				2.439,00	
3.3.9.0.00.00.00.00.0000	APLICAÇÕES DIRETAS			2.439,00		
3.3.9.0.14.00.00.00.0000	DIÁRIAS - PESSOAL CIVIL		640,00			
3.3.9.0.39.00.00.00.0000	OUTROS SERVIÇOS DE TERCEIROS - PESSOA JURÍDICA		1.799,00			

**Total R\$ 2.439,00**

CNPJ: 12.356.879/0001-98  
 Rua: PRAÇA DA INDEPENDENCIA, 34  
 Bairro: CENTRO

**Anexo II-B - Despesas Segundo as Categorias Econômicas**  
**Lei Nº 4.320/64**

Período: Dezembro/2017

Unidade: 0232 - SECRETARIA DE URBANIZAÇÃO						
Código	Especificação	Desdobramento	Elemento	Modalidade	Grupo	Categoria Econômica
3.0.0.0.00.00.00.00.0000	DESPESAS CORRENTES					6.339.878,64
3.1.0.0.00.00.00.00.0000	PESSOAL E ENCARGOS SOCIAIS				2.945.811,57	
3.1.9.0.00.00.00.00.0000	APLICAÇÕES DIRETAS			2.945.811,57		
3.1.9.0.04.00.00.00.0000	CONTRATAÇÃO POR TEMPO DETERMINADO		1.460.981,34			
3.1.9.0.11.00.00.00.0000	VENCIMENTOS E VANTAGENS FIXAS - PESSOAL CIVIL		1.484.830,23			
3.3.0.0.00.00.00.00.0000	OUTRAS DESPESAS CORRENTES				3.394.067,07	
3.3.9.0.00.00.00.00.0000	APLICAÇÕES DIRETAS			3.394.067,07		
3.3.9.0.14.00.00.00.0000	DIÁRIAS - PESSOAL CIVIL		1.520,00			
3.3.9.0.30.00.00.00.0000	MATERIAL DE CONSUMO		670.225,57			
3.3.9.0.36.00.00.00.0000	OUTROS SERVIÇOS DE TERCEIROS - PESSOA FÍSICA		33.300,00			
3.3.9.0.39.00.00.00.0000	OUTROS SERVIÇOS DE TERCEIROS - PESSOA JURÍDICA		2.453.821,50			
3.3.9.3.00.00.00.00.0000	APLICAÇÃO DIRETA DECORRENTE DE OPERAÇÃO DE ÓRGÃOS, FUN			235.200,00		
3.3.9.3.30.00.00.00.0000	DESPESAS ORÇAMENTÁRIAS COM MATERIAL DE CONSUMO E LENC		235.200,00			
4.0.0.0.00.00.00.00.0000	DESPESAS DE CAPITAL					3.039,20
4.4.0.0.00.00.00.00.0000	INVESTIMENTOS				3.039,20	
4.4.9.0.00.00.00.00.0000	APLICAÇÕES DIRETAS			3.039,20		
4.4.9.0.52.00.00.00.0000	EQUIPAMENTOS E MATERIAL PERMANENTE		3.039,20			

**Total R\$ 6.342.917,84**

CNPJ: 12.356.879/0001-98  
 Rua: PRAÇA DA INDEPENDENCIA, 34  
 Bairro: CENTRO

**Anexo II-B - Despesas Segundo as Categorias Econômicas**  
**Lei Nº 4.320/64**

**Período: Dezembro/2017**

<b>Unidade: 0233 - SECRETARIA DE CAPTAÇÃO E DELIGENCIAMENTO DE RECURSOS</b>						
<b>Código</b>	<b>Especificação</b>	<b>Desdobramento</b>	<b>Elemento</b>	<b>Modalidade</b>	<b>Grupo</b>	<b>Categoria Econômica</b>
3.0.0.0.00.00.00.00.0000	DESPESAS CORRENTES					8.124,17
3.3.0.0.00.00.00.00.0000	OUTRAS DESPESAS CORRENTES				8.124,17	
3.3.9.0.00.00.00.00.0000	APLICAÇÕES DIRETAS			8.124,17		
3.3.9.0.14.00.00.00.0000	DIÁRIAS - PESSOAL CIVIL		3.680,00			
3.3.9.0.30.00.00.00.0000	MATERIAL DE CONSUMO		4.444,17			

**Total R\$ 8.124,17**

CNPJ: 12.356.879/0001-98


Rua: PRAÇA DA INDEPENDENCIA, 34

Bairro: CENTRO

**Anexo II-B - Despesas Segundo as Categorias Econômicas**

**Lei Nº 4.320/64**

**Período: Dezembro/2017**



**Julio Cezar da Silva**  
Prefeito



**Onofre Raimundo Medeiros Neto**  
Secretário da Fazenda



**Carlos Roberto Rocha Cavalcante**  
Contador CRC 3.856-AL

CNPJ: 12.356.879/0001-98

Rua: PRAÇA DA INDEPENDENCIA, 34

Bairro: CENTRO

**Anexo VI - Programa de Trabalho do Executivo por Unidade Orçamentária**

**Lei Nº 4.320/64**

**Período: Dezembro/2017**

**Unidade: 0101 - CÂMARA MUNICIPAL**

<b>Código</b>	<b>Especificação</b>	<b>Operação Especial</b>	<b>Atividade</b>	<b>Projeto</b>	<b>Despesa Total</b>
01.000.0000.0000	Legislativo	0,00	4.278.692,87	0,00	4.278.692,87
01.031.0000.0000	Ação Legislativa	0,00	4.278.692,87	0,00	4.278.692,87
01.031.0001.0000	GESTÃO DO PODER LEGISLATIVO	0,00	4.278.692,87	0,00	4.278.692,87
01.031.0001.2001	Gestão das Ações do Poder Legislativo Municipal	0,00	3.548.905,19	0,00	3.548.905,19
01.031.0001.2002	Contribuição e Repasse a Previdência Social	0,00	463.379,63	0,00	463.379,63
01.031.0001.2003	Manutenção da Verba Indenizatória do Poder Legislativo Municipal	0,00	266.408,05	0,00	266.408,05
<b>Total</b>		<b>0,00</b>	<b>4.278.692,87</b>	<b>0,00</b>	<b>4.278.692,87</b>

CNPJ: 12.356.879/0001-98  
 Rua: PRAÇA DA INDEPENDENCIA, 34  
 Bairro: CENTRO

**Anexo VI - Programa de Trabalho do Executivo por Unidade Orçamentária**

**Lei Nº 4.320/64**

**Período: Dezembro/2017**

**Unidade: 0201 - GABINETE DO PREFEITO**

<b>Código</b>	<b>Especificação</b>	<b>Operação Especial</b>	<b>Atividade</b>	<b>Projeto</b>	<b>Despesa Total</b>
04.000.0000.0000	Administração	0,00	1.544.181,43	0,00	1.544.181,43
04.122.0000.0000	Administração Geral	0,00	1.518.154,83	0,00	1.518.154,83
04.122.0002.0000	GESTÃO E MODERNIZAÇÃO ADMINISTRATIVA	0,00	1.518.154,83	0,00	1.518.154,83
04.122.0002.2004	Gestão das Ações do Gabinete do Prefeito	0,00	1.515.806,12	0,00	1.515.806,12
04.122.0002.2166	Manut. das Ações da Sec. Extraordinaria de Governo e Articulação Política	0,00	2.348,71	0,00	2.348,71
04.181.0000.0000	Policiamento	0,00	26.026,60	0,00	26.026,60
04.181.0002.0000	GESTÃO E MODERNIZAÇÃO ADMINISTRATIVA	0,00	26.026,60	0,00	26.026,60
04.181.0002.2005	Gestão das Ações do Tiro de Guerra a da Junta do Serviço Militar	0,00	26.026,60	0,00	26.026,60
<b>Total</b>		<b>0,00</b>	<b>1.544.181,43</b>	<b>0,00</b>	<b>1.544.181,43</b>

CNPJ: 12.356.879/0001-98

Rua: PRAÇA DA INDEPENDENCIA, 34

Bairro: CENTRO

**Anexo VI - Programa de Trabalho do Executivo por Unidade Orçamentária****Lei Nº 4.320/64****Período: Dezembro/2017****Unidade: 0202 - GABINETE DO VICE-PREFEITO**

<b>Código</b>	<b>Especificação</b>	<b>Operação Especial</b>	<b>Atividade</b>	<b>Projeto</b>	<b>Despesa Total</b>
04.000.0000.0000	Administração	0,00	210.546,29	0,00	210.546,29
04.122.0000.0000	Administração Geral	0,00	210.546,29	0,00	210.546,29
04.122.0002.0000	GESTÃO E MODERNIZAÇÃO ADMINISTRATIVA	0,00	210.546,29	0,00	210.546,29
04.122.0002.2006	Gestão das Ações do Gabinete do Vice-Prefeito	0,00	210.546,29	0,00	210.546,29
<b>Total</b>		<b>0,00</b>	<b>210.546,29</b>	<b>0,00</b>	<b>210.546,29</b>



CNPJ: 12.356.879/0001-98

Rua: PRAÇA DA INDEPENDENCIA, 34

Bairro: CENTRO

**Anexo VI - Programa de Trabalho do Executivo por Unidade Orçamentária**

**Lei Nº 4.320/64**

**Período: Dezembro/2017**

**Unidade: 0203 - PROCURADORIA JURIDICA**

<b>Código</b>	<b>Especificação</b>	<b>Operação Especial</b>	<b>Atividade</b>	<b>Projeto</b>	<b>Despesa Total</b>
02.000.0000.0000	Judiciário	0,00	1.370.661,23	0,00	1.370.661,23
02.061.0000.0000	Ação Judiciária	0,00	1.370.661,23	0,00	1.370.661,23
02.061.0002.0000	GESTÃO E MODERNIZAÇÃO ADMINISTRATIVA	0,00	1.370.661,23	0,00	1.370.661,23
02.061.0002.2007	Gestão das Ações da Procuradoria Geral do Município	0,00	1.370.661,23	0,00	1.370.661,23
<b>Total</b>		<b>0,00</b>	<b>1.370.661,23</b>	<b>0,00</b>	<b>1.370.661,23</b>

CNPJ: 12.356.879/0001-98  
 Rua: PRAÇA DA INDEPENDENCIA, 34  
 Bairro: CENTRO

**Anexo VI - Programa de Trabalho do Executivo por Unidade Orçamentária  
 Lei Nº 4.320/64**

**Período: Dezembro/2017**

<b>Unidade: 0204 - SECRETARIA DE ADMINISTRAÇÃO</b>					
<b>Código</b>	<b>Especificação</b>	<b>Operação Especial</b>	<b>Atividade</b>	<b>Projeto</b>	<b>Despesa Total</b>
04.000.0000.0000	Administração	0,00	12.598.601,88	0,00	12.598.601,88
04.122.0000.0000	Administração Geral	0,00	12.598.601,88	0,00	12.598.601,88
04.122.0002.0000	GESTÃO E MODERNIZAÇÃO ADMINISTRATIVA	0,00	12.598.601,88	0,00	12.598.601,88
04.122.0002.2008	Gestão das Ações da Secretaria de Administração	0,00	12.595.001,88	0,00	12.595.001,88
04.122.0002.2009	Gestão das Ações para Realização de Concursos Públicos	0,00	3.600,00	0,00	3.600,00
15.000.0000.0000	Urbanismo	0,00	0,00	0,00	0,00
15.451.0000.0000	Infra - Estrutura Urbana	0,00	0,00	0,00	0,00
15.451.0005.0000	INCLUSÃO E DESENVOLVIMENTO SOCIAL	0,00	0,00	0,00	0,00
15.451.0005.1069	Construção de Centro de Distribuição de Alimentos no Município de P. dos Índios	0,00	0,00	0,00	0,00
<b>Total</b>		<b>0,00</b>	<b>12.598.601,88</b>	<b>0,00</b>	<b>12.598.601,88</b>

CNPJ: 12.356.879/0001-98

Rua: PRAÇA DA INDEPENDENCIA, 34

Bairro: CENTRO

Anexo VI - Programa de Trabalho do Executivo por Unidade Orçamentária

Lei Nº 4.320/64

Período: Dezembro/2017

**Unidade: 0205 - SECRETARIA DE FINANÇAS**

Código	Especificação	Operação Especial	Atividade	Projeto	Despesa Total
04.000.0000.0000	Administração	0,00	8.703.179,17	0,00	8.703.179,17
04.121.0000.0000	Planejamento e Orçamento	0,00	8.703.179,17	0,00	8.703.179,17
04.121.0002.0000	GESTÃO E MODERNIZAÇÃO ADMINISTRATIVA	0,00	8.703.179,17	0,00	8.703.179,17
04.121.0002.2010	Gestão das Ações da Secretaria de Finanças	0,00	8.703.179,17	0,00	8.703.179,17
99.000.0000.0000	Reserva de Contingência	0,00	0,00	0,00	0,00
99.999.0000.0000	Reserva de Contingência	0,00	0,00	0,00	0,00
99.999.9999.0000	RESERVA DE CONTIGÊNCIA	0,00	0,00	0,00	0,00
99.999.9999.9999	Reserva de Contingência	0,00	0,00	0,00	0,00
<b>Total</b>		<b>0,00</b>	<b>8.703.179,17</b>	<b>0,00</b>	<b>8.703.179,17</b>

# PREFEITURA MUNICIPAL DE PALMEIRA DOS ÍNDIOS

Balanço 2017

CNPJ: 12.356.879/0001-98

Rua: PRAÇA DA INDEPENDENCIA, 34

Bairro: CENTRO

## Anexo VI - Programa de Trabalho do Executivo por Unidade Orçamentária

Lei Nº 4.320/64

Período: Dezembro/2017

### Unidade: 0207 - SEC. DE AGRICULTURA E DES. AGRÁRIO

Código	Especificação	Operação Especial	Atividade	Projeto	Despesa Total
17.000.0000.0000	Saneamento	0,00	0,00	0,00	0,00
17.511.0000.0000	Saneamento Básico Rural	0,00	0,00	0,00	0,00
17.511.0003.0000	INFRAESTRUTURA URBANA DE SERVIÇOS	0,00	0,00	0,00	0,00
17.511.0003.1002	Construção e Recuperação de Açudes, Poços e Cisternas	0,00	0,00	0,00	0,00
20.000.0000.0000	Agricultura	0,00	1.853.355,96	0,00	1.853.355,96
20.122.0000.0000	Administração Geral	0,00	1.849.793,56	0,00	1.849.793,56
20.122.0002.0000	GESTÃO E MODERNIZAÇÃO ADMINISTRATIVA	0,00	1.849.793,56	0,00	1.849.793,56
20.122.0002.2171	Programa de Expansão da Classe Média Rural	0,00	0,00	0,00	0,00
20.122.0004.0000	DESENVOLVIMENTO ECONOMICO	0,00	1.849.793,56	0,00	1.849.793,56
20.122.0004.2012	Gestão das Ações da Secretaria Municipal de Agricultura e Desenvolvimento Agrário	0,00	1.849.793,56	0,00	1.849.793,56
20.601.0000.0000	Promoção de Produção Vegetal	0,00	0,00	0,00	0,00
20.601.0004.0000	DESENVOLVIMENTO ECONOMICO	0,00	0,00	0,00	0,00
20.601.0004.1003	Distribuição de Mudanças e Sementes/Inclusive em Convênios	0,00	0,00	0,00	0,00
20.605.0000.0000	Abastecimento	0,00	3.562,40	0,00	3.562,40
20.605.0004.0000	DESENVOLVIMENTO ECONOMICO	0,00	3.562,40	0,00	3.562,40
20.605.0004.1004	Construção, Reformas e Melhorias de Mercados, Currais e Feiras de Gado e Centr	0,00	0,00	0,00	0,00
20.605.0004.2013	Gestão das Ações dos Mercados, Feiras e Matadouros	0,00	3.562,40	0,00	3.562,40
20.606.0000.0000	Extensão Rural	0,00	0,00	0,00	0,00
20.606.0004.0000	DESENVOLVIMENTO ECONOMICO	0,00	0,00	0,00	0,00
20.606.0004.1005	Fortalecimento da Infraestrutura para Beneficiamento e Comercialização de Hortifru	0,00	0,00	0,00	0,00
20.606.0004.2014	Programa Nacional de Fortalecimento da Agricultura Familiar/Inclusive Convênio	0,00	0,00	0,00	0,00
20.606.0004.2015	Apoio e Fortalecimento do Empreendedorismo, Cooperat. e Associat. Inclusive Inte	0,00	0,00	0,00	0,00
20.607.0000.0000	Irrigação	0,00	0,00	0,00	0,00
20.607.0004.0000	DESENVOLVIMENTO ECONOMICO	0,00	0,00	0,00	0,00
20.607.0004.1006	Implantação de Sistema de Irrigação para Cultura de Hortifruticulturas/Inclusive em	0,00	0,00	0,00	0,00
<b>Total</b>		<b>0,00</b>	<b>1.853.355,96</b>	<b>0,00</b>	<b>1.853.355,96</b>

CNPJ: 12.356.879/0001-98  
 Rua: PRAÇA DA INDEPENDENCIA, 34  
 Bairro: CENTRO

**Anexo VI - Programa de Trabalho do Executivo por Unidade Orçamentária**  
**Lei Nº 4.320/64**

Período: Dezembro/2017

<b>Unidade: 0208 - SECRETARIA DE INFRA-ESTRUTURA</b>					
<b>Código</b>	<b>Especificação</b>	<b>Operação Especial</b>	<b>Atividade</b>	<b>Projeto</b>	<b>Despesa Total</b>
04.000.0000.0000	Administração	0,00	0,00	158.723,62	158.723,62
04.121.0000.0000	Planejamento e Orçamento	0,00	0,00	158.723,62	158.723,62
04.121.0002.0000	GESTÃO E MODERNIZAÇÃO ADMINISTRATIVA	0,00	0,00	158.723,62	158.723,62
04.121.0002.1009	Projeto de Rotatória na BR 316 para acesso entre Brivaldo Medeiros, Antônio Ribeir	0,00	0,00	0,00	0,00
04.121.0002.1012	Projeto Morar Melhor é Morar em Palmeira parc. alunos do IFAL - Revitalização Alt	0,00	0,00	0,00	0,00
04.121.0002.1016	Projeto do centro de distribuição de alimentos	0,00	0,00	158.723,62	158.723,62
04.122.0000.0000	Administração Geral	0,00	0,00	0,00	0,00
04.122.0002.0000	GESTÃO E MODERNIZAÇÃO ADMINISTRATIVA	0,00	0,00	0,00	0,00
04.122.0002.2016	Elaboração de Projetos de Engenharia e Arquitetura	0,00	0,00	0,00	0,00
15.000.0000.0000	Urbanismo	0,00	1.543.912,16	2.111.173,50	3.655.085,66
15.122.0000.0000	Administração Geral	0,00	1.543.912,16	0,00	1.543.912,16
15.122.0003.0000	INFRAESTRUTURA URBANA DE SERVIÇOS	0,00	1.543.912,16	0,00	1.543.912,16
15.122.0003.2017	Gestão das Ações da Secretaria de Infraestrutura	0,00	1.543.912,16	0,00	1.543.912,16
15.451.0000.0000	Infra - Estrutura Urbana	0,00	0,00	2.111.173,50	2.111.173,50
15.451.0003.0000	INFRAESTRUTURA URBANA DE SERVIÇOS	0,00	0,00	2.111.173,50	2.111.173,50
15.451.0003.1001	Construção, Ref. e ou Ampl. da Praça da Independência	0,00	0,00	520.761,45	520.761,45
15.451.0003.1007	Projeto de Urbanização e Pavimentação da Ruas do Bairro Juca Sampaio	0,00	0,00	0,00	0,00
15.451.0003.1008	Projeto de Urbanização e Pavimentação da Ruas do Bairro Eucalipto	0,00	0,00	0,00	0,00
15.451.0003.1010	Projeto de Urbanização e Pavimentação do Povoado Caldeirões	0,00	0,00	0,00	0,00
15.451.0003.1011	Projeto de Urbanização e Pavimentação da Ruas do Bairro Paraíso	0,00	0,00	0,00	0,00
15.451.0003.1013	Projeto de Ampliação e Reforma do Estádio Juca Sampaio com aproximadamente	0,00	0,00	0,00	0,00
15.451.0003.1014	Projeto de Revitalização Cristo do Goiti	0,00	0,00	312.928,39	312.928,39
15.451.0003.1015	Construção e/ou Ref. e Ampl. da Praça de Palmeira de Fora	0,00	0,00	0,00	0,00
15.451.0003.1017	Calçamento e Recuperação de Ruas com Paralelepipedos	0,00	0,00	1.047.853,56	1.047.853,56
15.451.0003.1018	Construção, Recuperação e Ampliação de Praças e Jardins	0,00	0,00	0,00	0,00
15.451.0003.1019	Recapeamento e Capeamento Asfáltico	0,00	0,00	0,00	0,00
15.451.0003.1020	Construção e Recuperação de Pontes e Bueiros	0,00	0,00	0,00	0,00
15.451.0003.1022	Pavimentação, Drenagens e Vicinais	0,00	0,00	0,00	0,00

CNPJ: 12.356.879/0001-98  
 Rua: PRAÇA DA INDEPENDENCIA, 34  
 Bairro: CENTRO

Anexo VI - Programa de Trabalho do Executivo por Unidade Orçamentária  
 Lei Nº 4.320/64

Período: Dezembro/2017

<b>Unidade: 0208 - SECRETARIA DE INFRA-ESTRUTURA</b>					
<b>Código</b>	<b>Especificação</b>	<b>Operação Especial</b>	<b>Atividade</b>	<b>Projeto</b>	<b>Despesa Total</b>
15.451.0003.1023	Construção, Reformas e/ou Ampliação de Calçadas, Ciclovias e Escadarias	0,00	0,00	0,00	0,00
15.451.0003.1024	Reforma de Casas Populares	0,00	0,00	0,00	0,00
15.451.0003.1025	Pavimentação Asfáltica	0,00	0,00	0,00	0,00
15.451.0003.1026	Construção de Novas Avenidas - Corredores de Transporte	0,00	0,00	0,00	0,00
15.451.0003.1027	Implantação de Projeto de Acessibilidade da UFAL	0,00	0,00	0,00	0,00
15.451.0003.1067	Construção, Ref. e/ou Ampl. da Estação Ferroviária	0,00	0,00	229.630,10	229.630,10
15.451.0003.2018	Manutenção de Praças, Parques e Jardins	0,00	0,00	0,00	0,00
16.000.0000.0000	Habitação	0,00	0,00	0,00	0,00
16.482.0000.0000	Habitação Urbana	0,00	0,00	0,00	0,00
16.482.0005.0000	INCLUSÃO E DESENVOLVIMENTO SOCIAL	0,00	0,00	0,00	0,00
16.482.0005.1031	Melhorias Sanitárias em Casas Populares/Inclusive Convênio	0,00	0,00	0,00	0,00
16.482.0005.1032	Aquisição e Desapropriação de Terrenos para Construção de Unidades Habitaciona	0,00	0,00	0,00	0,00
16.482.0005.1033	Construção e Melhoria de Unidades Habitacionais de Interesse Social/Inclusive em	0,00	0,00	0,00	0,00
16.482.0005.2019	Elaboração e Implantação do Plano Municipal de Habitação	0,00	0,00	0,00	0,00
17.000.0000.0000	Saneamento	0,00	0,00	0,00	0,00
17.512.0000.0000	Saneamento Básico Urbano	0,00	0,00	0,00	0,00
17.512.0003.0000	INFRAESTRUTURA URBANA DE SERVIÇOS	0,00	0,00	0,00	0,00
17.512.0003.1028	Construção e Ampliação da Rede de Esgotos e Drenagem Urbana	0,00	0,00	0,00	0,00
17.512.0003.1029	Construção e Ampliação da Rede de Abastecimento D'Água	0,00	0,00	0,00	0,00
26.000.0000.0000	Transporte	0,00	0,00	0,00	0,00
26.782.0000.0000	Transporte Rodoviário	0,00	0,00	0,00	0,00
26.782.0003.0000	INFRAESTRUTURA URBANA DE SERVIÇOS	0,00	0,00	0,00	0,00
26.782.0003.1030	Construção e Recuperação de Estradas Vicinais	0,00	0,00	0,00	0,00
<b>Total</b>		<b>0,00</b>	<b>1.543.912,16</b>	<b>2.269.897,12</b>	<b>3.813.809,28</b>

CNPJ: 12.356.879/0001-98  
 Rua: PRAÇA DA INDEPENDENCIA, 34  
 Bairro: CENTRO

**Anexo VI - Programa de Trabalho do Executivo por Unidade Orçamentária**  
**Lei Nº 4.320/64**

Período: Dezembro/2017

<b>Unidade: 0209 - SECRETARIA DE EDUCAÇÃO E ESPORTE</b>					
<b>Código</b>	<b>Especificação</b>	<b>Operação Especial</b>	<b>Atividade</b>	<b>Projeto</b>	<b>Despesa Total</b>
12.000.0000.0000	Educação	0,00	7.166.377,33	738.436,14	7.904.813,47
12.306.0000.0000	Alimentação e Nutrição	0,00	1.447.629,65	0,00	1.447.629,65
12.306.0013.0000	EDUCAÇÃO E CIDADANIA	0,00	1.447.629,65	0,00	1.447.629,65
12.306.0013.2021	Gestão da Alimentação Escolar (PNAEP, PNAEF, PNAE, EJA, PNAEC, PNAEM,P	0,00	1.447.629,65	0,00	1.447.629,65
12.361.0000.0000	Ensino Fundamental	0,00	5.718.747,68	738.436,14	6.457.183,82
12.361.0013.0000	EDUCAÇÃO E CIDADANIA	0,00	5.718.747,68	738.436,14	6.457.183,82
12.361.0013.1034	Convênios da Educação com a União	0,00	0,00	738.436,14	738.436,14
12.361.0013.1035	Convênios da Educação com o Estado	0,00	0,00	0,00	0,00
12.361.0013.2020	Gestão das Ações da Secretaria de Educação	0,00	24.933,48	0,00	24.933,48
12.361.0013.2025	Gestão das Ações do Fundo Municipal de Educação	0,00	3.828.506,98	0,00	3.828.506,98
12.361.0013.2026	Gestão das Ações do Conselho Municipal de Educação	0,00	0,00	0,00	0,00
12.361.0013.2027	Ações do Salário-Educação	0,00	1.177.424,85	0,00	1.177.424,85
12.361.0013.2028	Gestão do Transporte Escolar	0,00	687.882,37	0,00	687.882,37
12.361.0013.2029	Gestão das Ações do Ensino Fundamental - Fundo Municipal de Educação	0,00	0,00	0,00	0,00
12.365.0000.0000	Educação Infantil	0,00	0,00	0,00	0,00
12.365.0013.0000	EDUCAÇÃO E CIDADANIA	0,00	0,00	0,00	0,00
12.365.0013.2035	Gestão das Ações do Ensino Infantil - Fundo Municipal de Educação	0,00	0,00	0,00	0,00
12.365.0013.2155	Programa Brasil Carinhoso	0,00	0,00	0,00	0,00
12.366.0000.0000	Educação de Jovens e Adultos	0,00	0,00	0,00	0,00
12.366.0013.0000	EDUCAÇÃO E CIDADANIA	0,00	0,00	0,00	0,00
12.366.0013.2036	Gestão das Ações do Programa Brasil Alfabetizado - BRALF	0,00	0,00	0,00	0,00
12.366.0013.2039	Programa de Educação para Jovens e Adultos - PEJA	0,00	0,00	0,00	0,00
27.000.0000.0000	Desporto e Lazer	0,00	0,00	145.979,55	145.979,55
27.812.0000.0000	Desporto Comunitário	0,00	0,00	145.979,55	145.979,55
27.812.0006.0000	IDENTIDADE E MANIFESTAÇÃO CULTURAL	0,00	0,00	145.979,55	145.979,55
27.812.0006.1039	Construção de Ginásios e de Quadras Poliesportivas	0,00	0,00	145.979,55	145.979,55
27.812.0006.1040	Construção de Campos de Futebol	0,00	0,00	0,00	0,00
27.812.0006.1041	Construção da Vila Olímpica do CSU	0,00	0,00	0,00	0,00





CNPJ: 12.356.879/0001-98  
 Rua: PRAÇA DA INDEPENDENCIA, 34  
 Bairro: CENTRO

Anexo VI - Programa de Trabalho do Executivo por Unidade Orçamentária  
 Lei Nº 4.320/64

Período: Dezembro/2017

<b>Unidade: 0210 - FUNDO MUNICIPAL DE EUDAÇÃO</b>					
<b>Código</b>	<b>Especificação</b>	<b>Operação Especial</b>	<b>Atividade</b>	<b>Projeto</b>	<b>Despesa Total</b>
12.000.0000.0000	Educação	0,00	40.770.659,47	607.603,80	41.378.263,27
12.361.0000.0000	Ensino Fundamental	0,00	32.155.424,76	0,00	32.155.424,76
12.361.0013.0000	EDUCAÇÃO E CIDADANIA	0,00	32.155.424,76	0,00	32.155.424,76
12.361.0013.1036	Const. Ref. e Ampliação de Salas, Ginasios, Quadras, Banheiros e Fossas nas Esc	0,00	0,00	0,00	0,00
12.361.0013.2022	Gestão das Ações do Ensino Fundamental - FUNDEB FEB - 60%	0,00	21.259.670,99	0,00	21.259.670,99
12.361.0013.2023	Gestão das Ações do Ensino Fundamental - FUNDEB MDE - 40%	0,00	10.895.753,77	0,00	10.895.753,77
12.361.0013.2024	Capacitação dos Servidores da Educação - FUNDEB MDE - 40%	0,00	0,00	0,00	0,00
12.365.0000.0000	Educação Infantil	0,00	6.981.186,11	607.603,80	7.588.789,91
12.365.0013.0000	EDUCAÇÃO E CIDADANIA	0,00	6.981.186,11	607.603,80	7.588.789,91
12.365.0013.1037	Reforma das Escolas Municipais	0,00	0,00	607.603,80	607.603,80
12.365.0013.2031	Gestão das Ações do Ensino Infantil - Creches - FEB - 60%	0,00	3.009.564,40	0,00	3.009.564,40
12.365.0013.2032	Gestão das Ações do Ensino Infantil - Pré-Escolar - FEB - 60%	0,00	3.768.005,02	0,00	3.768.005,02
12.365.0013.2033	Gestão das Ações do Ensino Infantil - Creches - FUNDEB MDE - 40%	0,00	203.616,69	0,00	203.616,69
12.365.0013.2034	Gestão das Ações do Ensino Infantil - Pré-Escolar - FUNDEB MDE - 40%	0,00	0,00	0,00	0,00
12.366.0000.0000	Educação de Jovens e Adultos	0,00	1.634.048,60	0,00	1.634.048,60
12.366.0013.0000	EDUCAÇÃO E CIDADANIA	0,00	1.634.048,60	0,00	1.634.048,60
12.366.0013.2037	Gestão das Ações da Educação de Jovens e Adultos - EJA - FUNDEB FEB - 60%	0,00	1.634.048,60	0,00	1.634.048,60
12.366.0013.2038	Gestão das Ações da Educação de Jovens e Adultos - EJA - FUNDEB MDE - 40%	0,00	0,00	0,00	0,00
12.367.0000.0000	Educação Especial	0,00	0,00	0,00	0,00
12.367.0013.0000	EDUCAÇÃO E CIDADANIA	0,00	0,00	0,00	0,00
12.367.0013.2040	Gestão das Ações do Ensino Especial - FUNDEB FEB - 60%	0,00	0,00	0,00	0,00
12.367.0013.2041	Gestão das Ações do Ensino Especial - FUNDEB MDE - 40%	0,00	0,00	0,00	0,00
<b>Total</b>		<b>0,00</b>	<b>40.770.659,47</b>	<b>607.603,80</b>	<b>41.378.263,27</b>

CNPJ: 12.356.879/0001-98

Rua: PRAÇA DA INDEPENDENCIA, 34

Bairro: CENTRO

**Anexo VI - Programa de Trabalho do Executivo por Unidade Orçamentária**

**Lei Nº 4.320/64**

**Período: Dezembro/2017**

<b>Unidade: 0211 - FUNDO MUNICIPAL DE ASSISTÊNCIA SOCIAL</b>					
<b>Código</b>	<b>Especificação</b>	<b>Operação Especial</b>	<b>Atividade</b>	<b>Projeto</b>	<b>Despesa Total</b>
08.000.0000.0000	Assistência Social	0,00	3.237.202,67	28.460,12	3.265.662,79
08.241.0000.0000	Assistência ao Idoso	0,00	0,00	0,00	0,00
08.241.0005.0000	INCLUSÃO E DESENVOLVIMENTO SOCIAL	0,00	0,00	0,00	0,00
08.241.0005.2042	Piso de Alta Complexidade I /Criança/Adolescente -	0,00	0,00	0,00	0,00
08.241.0005.2170	Manut. das Ações do Fundo do Idoso	0,00	0,00	0,00	0,00
08.243.0000.0000	Assistência a Criança e ao Adolescente	0,00	0,00	0,00	0,00
08.243.0005.0000	INCLUSÃO E DESENVOLVIMENTO SOCIAL	0,00	0,00	0,00	0,00
08.243.0005.2043	Manutenção das Ações do Piso Fixo de Média Complexidade - CREAS/PAEFI/MSE	0,00	0,00	0,00	0,00
08.244.0000.0000	Assistência Comunitária	0,00	3.237.202,67	28.460,12	3.265.662,79
08.244.0005.0000	INCLUSÃO E DESENVOLVIMENTO SOCIAL	0,00	3.237.202,67	28.460,12	3.265.662,79
08.244.0005.1042	CONSTRUÇÃO DE CENTRO DE REFERENCIA E ASSISTENCIA SOCIAL - CRAS	0,00	0,00	0,00	0,00
08.244.0005.1043	CONSTRUÇÃO DE CENTRO POP.	0,00	0,00	0,00	0,00
08.244.0005.1044	CONSTRUÇÃO DE COZINHA COMUNITARIA COM MÓDULO	0,00	0,00	28.460,12	28.460,12
08.244.0005.2045	Gestão das Ações do Fundo Municipal de Assistência Social	0,00	1.615.052,85	0,00	1.615.052,85
08.244.0005.2046	Manutenção das Ações do Piso Básico Fixo - CRAS/PAIF	0,00	0,00	0,00	0,00
08.244.0005.2047	Manutenção das Ações do IGD-M/BF	0,00	0,00	0,00	0,00
08.244.0005.2048	Manutenção das Ações do Piso Básico Variável - SCFV	0,00	0,00	0,00	0,00
08.244.0005.2049	BPC - Benefício de Prestação Continuada	0,00	0,00	0,00	0,00
08.244.0005.2050	Manutenção das Ações do IGD/SUAS	0,00	0,00	0,00	0,00
08.244.0005.2051	GESTÃO DO PROGRAMA ACESSUAS TRABALHO	0,00	50.160,14	0,00	50.160,14
08.244.0005.2053	Gestão das ações dos projetos técnicos de trabalho social - PTTS	0,00	0,00	0,00	0,00
08.244.0005.2054	Gestão das ações das políticas para mulher	0,00	0,00	0,00	0,00
08.244.0005.2055	Manutenção das Ações do Projeto Viver Melhor	0,00	0,00	0,00	0,00
08.244.0005.2058	Benefícios Eventuais e Socioassistenciais	0,00	0,00	0,00	0,00
08.244.0005.2059	Manutenção das Atividades da Cozinha Comunitária	0,00	0,00	0,00	0,00
08.244.0005.2131	Ações Estratégicas do PETI	0,00	43.550,18	0,00	43.550,18
08.244.0005.2152	Piso Fixo de Média Complexidade - CENTRO POP RUA	0,00	0,00	0,00	0,00
08.244.0005.2153	Piso Fixo de Média Complexidade - ABORDAGEM SOCIAL	0,00	0,00	0,00	0,00

CNPJ: 12.356.879/0001-98

Rua: PRAÇA DA INDEPENDENCIA, 34

Bairro: CENTRO

**Anexo VI - Programa de Trabalho do Executivo por Unidade Orçamentária**

**Lei Nº 4.320/64**

**Período: Dezembro/2017**

<b>Unidade: 0211 - FUNDO MUNICIPAL DE ASSISTÊNCIA SOCIAL</b>					
<b>Código</b>	<b>Especificação</b>	<b>Operação Especial</b>	<b>Atividade</b>	<b>Projeto</b>	<b>Despesa Total</b>
08.244.0005.2154	Piso de Alta Complexidade II - POP DE RUA	0,00	0,00	0,00	0,00
08.244.0005.2156	Estrutura da Rede de Proteção Especial	0,00	40.925,55	0,00	40.925,55
08.244.0005.2172	Bloco de Financiamento da Proteção Social Básica	0,00	551.537,27	0,00	551.537,27
08.244.0005.2173	Bloco de Financiamento da Proteção Especial de Média Complexidade	0,00	351.779,76	0,00	351.779,76
08.244.0005.2174	Bloco de Financiamento de Proteção Especial de Alta Complexidade	0,00	282.747,12	0,00	282.747,12
08.244.0005.2175	Bloco de Financiamento de Gestão do SUAS	0,00	6.520,24	0,00	6.520,24
08.244.0005.2176	Bloco de Financiamento da Gestão do Programa Bolsa Família e do Cadastro Únic	0,00	270.617,81	0,00	270.617,81
08.244.0005.2199	Manutenção do Programa Criança Feliz - Primeira Infância	0,00	24.311,75	0,00	24.311,75
<b>Total</b>		<b>0,00</b>	<b>3.237.202,67</b>	<b>28.460,12</b>	<b>3.265.662,79</b>

CNPJ: 12.356.879/0001-98  
 Rua: PRAÇA DA INDEPENDENCIA, 34  
 Bairro: CENTRO

Anexo VI - Programa de Trabalho do Executivo por Unidade Orçamentária  
 Lei Nº 4.320/64

Período: Dezembro/2017

**Unidade: 0212 - SECRETARIA DE ASSISTÊNCIA SOCIAL**

Código	Especificação	Operação Especial	Atividade	Projeto	Despesa Total
08.000.0000.0000	Assistência Social	0,00	0,00	0,00	0,00
08.122.0000.0000	Administração Geral	0,00	0,00	0,00	0,00
08.122.0005.0000	INCLUSÃO E DESENVOLVIMENTO SOCIAL	0,00	0,00	0,00	0,00
08.122.0005.2056	Gestão da Secretaria de Ação Social	0,00	0,00	0,00	0,00
08.244.0000.0000	Assistência Comunitária	0,00	0,00	0,00	0,00
08.244.0005.0000	INCLUSÃO E DESENVOLVIMENTO SOCIAL	0,00	0,00	0,00	0,00
08.244.0005.2057	Gestão das Ações do Conselho Municipal de Assistência Social	0,00	0,00	0,00	0,00
08.244.0005.2130	Gestão das Ações do Conselho do Idoso	0,00	0,00	0,00	0,00
08.244.0005.2163	Manut. das Ações da Sec. Extrao. de Assu Estrat de Prev. Social a Viol. a Crim. e a	0,00	0,00	0,00	0,00
<b>Total</b>		<b>0,00</b>	<b>0,00</b>	<b>0,00</b>	<b>0,00</b>

CNPJ: 12.356.879/0001-98  
 Rua: PRAÇA DA INDEPENDENCIA, 34  
 Bairro: CENTRO

**Anexo VI - Programa de Trabalho do Executivo por Unidade Orçamentária  
 Lei Nº 4.320/64**

**Período: Dezembro/2017**

**Unidade: 0213 - FUNDO DOS DIREITOS DA CRIANÇA E ADOLESCENTE**

<b>Código</b>	<b>Especificação</b>	<b>Operação Especial</b>	<b>Atividade</b>	<b>Projeto</b>	<b>Despesa Total</b>
08.000.0000.0000	Assistência Social	0,00	0,00	0,00	0,00
08.243.0000.0000	Assistência a Criança e ao Adolescente	0,00	0,00	0,00	0,00
08.243.0005.0000	INCLUSÃO E DESENVOLVIMENTO SOCIAL	0,00	0,00	0,00	0,00
08.243.0005.2044	Gestão das Ações de Apoio a Infância e a Juventude	0,00	0,00	0,00	0,00
08.243.0005.2061	Gestão das Ações do Fundo Municipal da Criança e do Adolescente	0,00	0,00	0,00	0,00
08.243.0005.2062	Gestão das Ações do Conselho Tutelar dos Direitos da Criança e do Adolescente	0,00	0,00	0,00	0,00
08.243.0005.2063	Gestão das Ações do Conselho Municipal dos Direitos da Criança e do Adolescent	0,00	0,00	0,00	0,00
<b>Total</b>		<b>0,00</b>	<b>0,00</b>	<b>0,00</b>	<b>0,00</b>

CNPJ: 12.356.879/0001-98  
 Rua: PRAÇA DA INDEPENDENCIA, 34  
 Bairro: CENTRO

Anexo VI - Programa de Trabalho do Executivo por Unidade Orçamentária  
 Lei Nº 4.320/64

Período: Dezembro/2017

<b>Unidade: 0214 - SECRETARIA DE URBANISMO</b>					
<b>Código</b>	<b>Especificação</b>	<b>Operação Especial</b>	<b>Atividade</b>	<b>Projeto</b>	<b>Despesa Total</b>
04.000.0000.0000	Administração	0,00	208.296,64	0,00	208.296,64
04.122.0000.0000	Administração Geral	0,00	208.296,64	0,00	208.296,64
04.122.0002.0000	GESTÃO E MODERNIZAÇÃO ADMINISTRATIVA	0,00	208.296,64	0,00	208.296,64
04.122.0002.2122	Gestão das Ações da Secretaria de Urbanismo	0,00	208.296,64	0,00	208.296,64
15.000.0000.0000	Urbanismo	0,00	11.565,63	0,00	11.565,63
15.122.0000.0000	Administração Geral	0,00	11.565,63	0,00	11.565,63
15.122.0003.0000	INFRAESTRUTURA URBANA DE SERVIÇOS	0,00	11.565,63	0,00	11.565,63
15.122.0003.2168	Manut. das Ações da Sec. Extraordinaria de Meio Ambiente	0,00	11.565,63	0,00	11.565,63
15.452.0000.0000	Serviços Urbanos	0,00	0,00	0,00	0,00
15.452.0003.0000	INFRAESTRUTURA URBANA DE SERVIÇOS	0,00	0,00	0,00	0,00
15.452.0003.2068	Manutenção de Cemitérios Públicos Municipais	0,00	0,00	0,00	0,00
<b>Total</b>		<b>0,00</b>	<b>219.862,27</b>	<b>0,00</b>	<b>219.862,27</b>

CNPJ: 12.356.879/0001-98  
 Rua: PRAÇA DA INDEPENDENCIA, 34  
 Bairro: CENTRO

Anexo VI - Programa de Trabalho do Executivo por Unidade Orçamentária  
 Lei Nº 4.320/64

Período: Dezembro/2017

<b>Unidade: 0215 - SECRETARIA DE SAÚDE</b>					
<b>Código</b>	<b>Especificação</b>	<b>Operação Especial</b>	<b>Atividade</b>	<b>Projeto</b>	<b>Despesa Total</b>
10.000.0000.0000	Saúde	0,00	33.431,20	0,00	33.431,20
10.031.0000.0000	Ação Legislativa	0,00	0,00	0,00	0,00
10.031.0058.0000	SAÚDE PARA TODOS	0,00	0,00	0,00	0,00
10.031.0058.2078	Fortalecimento das Ações do Prog. de Atenção Básica Povos Indígenas	0,00	0,00	0,00	0,00
10.031.0058.2087	Gestão das Ações do Prog. de Melhoria da Atenção Básica	0,00	0,00	0,00	0,00
10.122.0000.0000	Administração Geral	0,00	33.431,20	0,00	33.431,20
10.122.0058.0000	SAÚDE PARA TODOS	0,00	33.431,20	0,00	33.431,20
10.122.0058.2066	Gestão das Ações da Coleta de Lixo Hospitalar	0,00	33.431,20	0,00	33.431,20
10.122.0058.2072	Gestão das Ações da Secretaria de Saúde	0,00	0,00	0,00	0,00
10.301.0000.0000	Atenção Básica	0,00	0,00	0,00	0,00
10.301.0058.0000	SAÚDE PARA TODOS	0,00	0,00	0,00	0,00
10.301.0058.2091	Gestão das Ações do Programa de Melhoria da Atenção Básica - NASF	0,00	0,00	0,00	0,00
10.301.0058.2092	Gestão das Ações do Programa de Atenção Básica - Saúde Bucal	0,00	0,00	0,00	0,00
<b>Total</b>		<b>0,00</b>	<b>33.431,20</b>	<b>0,00</b>	<b>33.431,20</b>

CNPJ: 12.356.879/0001-98  
 Rua: PRAÇA DA INDEPENDENCIA, 34  
 Bairro: CENTRO

**Anexo VI - Programa de Trabalho do Executivo por Unidade Orçamentária  
 Lei Nº 4.320/64**

Período: Dezembro/2017

<b>Unidade: 0219 - FUNDO MUNICIPAL DE SAÚDE</b>					
<b>Código</b>	<b>Especificação</b>	<b>Operação Especial</b>	<b>Atividade</b>	<b>Projeto</b>	<b>Despesa Total</b>
04.000.0000.0000	Administração	0,00	0,00	0,00	0,00
04.122.0000.0000	Administração Geral	0,00	0,00	0,00	0,00
04.122.0058.0000	SAÚDE PARA TODOS	0,00	0,00	0,00	0,00
04.122.0058.2074	Equipamentos e/ou Mobiliamentos de Unidades de Saúde	0,00	0,00	0,00	0,00
10.000.0000.0000	Saúde	0,00	67.038.017,95	790.364,29	67.828.382,24
10.122.0000.0000	Administração Geral	0,00	7.766.723,89	0,00	7.766.723,89
10.122.0058.0000	SAÚDE PARA TODOS	0,00	7.766.723,89	0,00	7.766.723,89
10.122.0058.2075	Gestão das Ações do Fundo Municipal de Saúde	0,00	7.766.668,19	0,00	7.766.668,19
10.122.0058.2076	Gestão das Ações do Conselho Municipal de Saúde	0,00	55,70	0,00	55,70
10.301.0000.0000	Atenção Básica	0,00	10.209.917,93	790.364,29	11.000.282,22
10.301.0058.0000	SAÚDE PARA TODOS	0,00	10.209.917,93	790.364,29	11.000.282,22
10.301.0058.1050	Construção, Reforma e Ampliação de Unidades de Saúde e Aquisição de Equipam	0,00	0,00	0,00	0,00
10.301.0058.1051	Aquisição de Veículos Utilitários, Passeio, Ambulâncias e Equip. UBS	0,00	0,00	0,00	0,00
10.301.0058.1052	Construção de Unidade Básica de Saúde - UBS	0,00	0,00	179.063,51	179.063,51
10.301.0058.1053	Programa Melhor em Casa e EMAD	0,00	0,00	568.556,72	568.556,72
10.301.0058.1054	Treinamento, Capacitação - REDE AMAMENTA e ENPACS	0,00	0,00	0,00	0,00
10.301.0058.1055	Construção e/ou Manutenção de Academia de Saúde	0,00	0,00	42.744,06	42.744,06
10.301.0058.1056	Implantação de Núcleo de Apoio a Saúde da Família - NASF	0,00	0,00	0,00	0,00
10.301.0058.2077	Fortalecimento das Ações da Atenção Básica	0,00	522.460,24	0,00	522.460,24
10.301.0058.2079	Gestão das Ações do Programa de Atenção Básica-PAB	0,00	451.307,22	0,00	451.307,22
10.301.0058.2080	Gestão das Ações do Programa Saúde da Família - PSF	0,00	5.288.932,95	0,00	5.288.932,95
10.301.0058.2081	Gestão das Ações do Programa Agentes Comunitários - ACS	0,00	2.648.976,00	0,00	2.648.976,00
10.301.0058.2082	Gestão das Ações do Programa Saúde na Escola-PSE	0,00	97.018,35	0,00	97.018,35
10.301.0058.2083	Manutenção da Saúde Bucal-SB	0,00	45.543,75	0,00	45.543,75
10.301.0058.2085	Gestão das Ações dos Núcleos de Apoio a Saúde da Família - NASF	0,00	426.455,11	0,00	426.455,11
10.301.0058.2086	Gestão das Ações do Programa de Melhoria da Atenção Básica - PAMQ (18 EFS)	0,00	729.224,31	0,00	729.224,31
10.301.0058.2090	Gestão da Equipe Multiprofissional de Atenção Domiciliar - EMAD	0,00	0,00	0,00	0,00
10.302.0000.0000	Assistência Hospitalar e Ambulatorial	0,00	46.076.213,19	0,00	46.076.213,19



CNPJ: 12.356.879/0001-98

Rua: PRAÇA DA INDEPENDENCIA, 34

Bairro: CENTRO

**Anexo VI - Programa de Trabalho do Executivo por Unidade Orçamentária**

**Lei Nº 4.320/64**

**Período: Dezembro/2017**

**Unidade: 0219 - FUNDO MUNICIPAL DE SAÚDE**

<b>Código</b>	<b>Especificação</b>	<b>Operação Especial</b>	<b>Atividade</b>	<b>Projeto</b>	<b>Despesa Total</b>
10.302.0058.0000	SAÚDE PARA TODOS	0,00	46.076.213,19	0,00	46.076.213,19
10.302.0058.1057	Ampliação do Centro de Reabilitação	0,00	0,00	0,00	0,00
10.302.0058.1059	Construção de Unidade do CAPS	0,00	0,00	0,00	0,00
10.302.0058.2073	Fortalecimento do Hospital Regional	0,00	19.672.574,08	0,00	19.672.574,08
10.302.0058.2084	Gestão das Ações do Centro de Especializações - CEPI	0,00	3.849,71	0,00	3.849,71
10.302.0058.2088	Gestão das Ações do Programa Rede Cegonha	0,00	412.795,10	0,00	412.795,10
10.302.0058.2089	Gestão das Ações do Programa de Melhoria de Atenção Básica - CEO/REDEF	0,00	26.011,28	0,00	26.011,28
10.302.0058.2093	Gestão das Ações de Média e Alta Complexidade	0,00	14.373.638,13	0,00	14.373.638,13
10.302.0058.2094	Gestão das Ações do Fundo de Atenções Estrat. e Compensações - FAEC	0,00	3.451.158,26	0,00	3.451.158,26
10.302.0058.2095	Gestão das Ações do CAPS/RSME	0,00	1.000.469,57	0,00	1.000.469,57
10.302.0058.2096	Gestão das Ações da Unidade de Pronto Atendimento - UPA	0,00	6.849.000,00	0,00	6.849.000,00
10.302.0058.2129	Manutenção das Ações do SAMU	0,00	286.717,06	0,00	286.717,06
10.303.0000.0000	Suporte Profilático e Terapêutico	0,00	1.752.687,23	0,00	1.752.687,23
10.303.0058.0000	SAÚDE PARA TODOS	0,00	1.752.687,23	0,00	1.752.687,23
10.303.0058.2097	Gestão da Assistência Farmacêutica Básica	0,00	1.627.388,08	0,00	1.627.388,08
10.303.0058.2098	Gestão do Programa Farmácia Popular	0,00	62.094,25	0,00	62.094,25
10.303.0058.2157	Programa Nacional de Qualificação da Assistência Farmacêutica (QUALIFAR SUS)	0,00	63.204,90	0,00	63.204,90
10.304.0000.0000	Vigilância Sanitária	0,00	1.183.996,24	0,00	1.183.996,24
10.304.0058.0000	SAÚDE PARA TODOS	0,00	1.183.996,24	0,00	1.183.996,24
10.304.0058.2099	Gestão das Ações de Vigilância Sanitária e Ambiental	0,00	290.211,12	0,00	290.211,12
10.304.0058.2126	Piso Fixo de Vigilância em Saúde	0,00	893.785,12	0,00	893.785,12
10.305.0000.0000	Vigilância Epidemiológica	0,00	32.226,72	0,00	32.226,72
10.305.0058.0000	SAÚDE PARA TODOS	0,00	32.226,72	0,00	32.226,72
10.305.0058.2100	Gestão das Ações da Vigilância Epidemiológica	0,00	29.259,72	0,00	29.259,72
10.305.0058.2127	Manutenção das Ações da Dengue	0,00	0,00	0,00	0,00
10.305.0058.2128	Manutenção das Ações da HIV/AIDS	0,00	2.967,00	0,00	2.967,00
10.306.0000.0000	Alimentação e Nutrição	0,00	16.252,75	0,00	16.252,75
10.306.0058.0000	SAÚDE PARA TODOS	0,00	16.252,75	0,00	16.252,75

CNPJ: 12.356.879/0001-98

Rua: PRAÇA DA INDEPENDENCIA, 34

Bairro: CENTRO

**Anexo VI - Programa de Trabalho do Executivo por Unidade Orçamentária****Lei Nº 4.320/64****Período: Dezembro/2017****Unidade: 0219 - FUNDO MUNICIPAL DE SAÚDE**

<b>Código</b>	<b>Especificação</b>	<b>Operação Especial</b>	<b>Atividade</b>	<b>Projeto</b>	<b>Despesa Total</b>
10.306.0058.2158	Manut. de Centro de Reabilitação	0,00	16.252,75	0,00	16.252,75
10.306.0058.2159	Programa de Financiamento das Ações de Alimentação e Nutrição (SISVAN)	0,00	0,00	0,00	0,00
<b>Total</b>		<b>0,00</b>	<b>67.038.017,95</b>	<b>790.364,29</b>	<b>67.828.382,24</b>

CNPJ: 12.356.879/0001-98  
 Rua: PRAÇA DA INDEPENDENCIA, 34  
 Bairro: CENTRO

Anexo VI - Programa de Trabalho do Executivo por Unidade Orçamentária  
 Lei Nº 4.320/64

Período: Dezembro/2017

**Unidade: 0220 - SUP. MUNIC. DE TRANSPORTE E TRÂNSITO - SMTT**

Código	Especificação	Operação Especial	Atividade	Projeto	Despesa Total
15.000.0000.0000	Urbanismo	0,00	0,00	0,00	0,00
15.451.0000.0000	Infra - Estrutura Urbana	0,00	0,00	0,00	0,00
15.451.0003.0000	INFRAESTRUTURA URBANA DE SERVIÇOS	0,00	0,00	0,00	0,00
15.451.0003.1060	Implantação de Terminais Integrados	0,00	0,00	0,00	0,00
15.451.0003.1068	Construção, Ampliação e Melhoria na Malha Viária - Inc. Convênio	0,00	0,00	0,00	0,00
15.451.0003.2162	Manut. E Recapamento de Asfalto	0,00	0,00	0,00	0,00
26.000.0000.0000	Transporte	0,00	533.955,10	0,00	533.955,10
26.122.0000.0000	Administração Geral	0,00	533.955,10	0,00	533.955,10
26.122.0003.0000	INFRAESTRUTURA URBANA DE SERVIÇOS	0,00	533.955,10	0,00	533.955,10
26.122.0003.2101	Gestão das Ações da Superintendência Municipal de Transporte e Trânsito	0,00	533.955,10	0,00	533.955,10
26.453.0000.0000	Transporte Coletivos Urbanos	0,00	0,00	0,00	0,00
26.453.0003.0000	INFRAESTRUTURA URBANA DE SERVIÇOS	0,00	0,00	0,00	0,00
26.453.0003.2102	Manutenção da Sinalização Horizontal, Vertical e Semaforica	0,00	0,00	0,00	0,00
<b>Total</b>		<b>0,00</b>	<b>533.955,10</b>	<b>0,00</b>	<b>533.955,10</b>

CNPJ: 12.356.879/0001-98  
 Rua: PRAÇA DA INDEPENDENCIA, 34  
 Bairro: CENTRO

**Anexo VI - Programa de Trabalho do Executivo por Unidade Orçamentária  
 Lei Nº 4.320/64**

**Período: Dezembro/2017**

<b>Unidade: 0221 - INSTITUTO MUNICIPAL PREVIDÊNCIA SOCIAL</b>					
<b>Código</b>	<b>Especificação</b>	<b>Operação Especial</b>	<b>Atividade</b>	<b>Projeto</b>	<b>Despesa Total</b>
09.000.0000.0000	Previdência Social	0,00	13.813.983,64	0,00	13.813.983,64
09.122.0000.0000	Administração Geral	0,00	285.012,24	0,00	285.012,24
09.122.0060.0000	ASSISTÊNCIA PREVIDENCIARIA	0,00	285.012,24	0,00	285.012,24
09.122.0060.2103	Manutenção das Atividades do Instituto de Previdência Municipal - PALMEIRA PRE	0,00	285.012,24	0,00	285.012,24
09.271.0000.0000	Previdência Básica	0,00	13.528.971,40	0,00	13.528.971,40
09.271.0060.0000	ASSISTÊNCIA PREVIDENCIARIA	0,00	13.528.971,40	0,00	13.528.971,40
09.271.0060.2104	Pagamento de Inativos, Pensionistas e Salário Família	0,00	13.528.971,40	0,00	13.528.971,40
99.000.0000.0000	Reserva de Contigência	0,00	0,00	0,00	0,00
99.999.0000.0000	Reserva de Contigência	0,00	0,00	0,00	0,00
99.999.9999.0000	RESERVA DE CONTIGÊNCIA	0,00	0,00	0,00	0,00
99.999.9999.9001	RESERVA DE CONTIGÊNCIA DO RPPS	0,00	0,00	0,00	0,00
<b>Total</b>		<b>0,00</b>	<b>13.813.983,64</b>	<b>0,00</b>	<b>13.813.983,64</b>

CNPJ: 12.356.879/0001-98  
 Rua: PRAÇA DA INDEPENDENCIA, 34  
 Bairro: CENTRO

**Anexo VI - Programa de Trabalho do Executivo por Unidade Orçamentária**  
**Lei Nº 4.320/64**

Período: Dezembro/2017

<b>Unidade: 0222 - SECRETARIA DE CULTURA E LAZER</b>					
<b>Código</b>	<b>Especificação</b>	<b>Operação Especial</b>	<b>Atividade</b>	<b>Projeto</b>	<b>Despesa Total</b>
13.000.0000.0000	Cultura	0,00	1.048.631,53	0,00	1.048.631,53
13.391.0000.0000	Pat. Historico Artístico e Arqueológico	0,00	307.079,90	0,00	307.079,90
13.391.0006.0000	IDENTIDADE E MANIFESTAÇÃO CULTURAL	0,00	307.079,90	0,00	307.079,90
13.391.0006.2105	Manutenção dos Memoriais e Monumentos Históricos e Arquitetônicos	0,00	0,00	0,00	0,00
13.391.0006.2106	Manutenção e/ou Ref. e Ampliação e Conservação dos Museus	0,00	23.500,00	0,00	23.500,00
13.391.0006.2107	Apoio e Incentivo a Atividades Culturais	0,00	283.579,90	0,00	283.579,90
13.391.0006.2113	Manutenção e Conservação do Museu Graciliano Ramos	0,00	0,00	0,00	0,00
13.392.0000.0000	Difusão Cultural	0,00	741.551,63	0,00	741.551,63
13.392.0006.0000	IDENTIDADE E MANIFESTAÇÃO CULTURAL	0,00	741.551,63	0,00	741.551,63
13.392.0006.1062	Construção e Reforma e Revitalização de Espaços Públicos	0,00	0,00	0,00	0,00
13.392.0006.2108	Realização de Festejos Culturais, Tradicionais e Cívicos	0,00	396.730,00	0,00	396.730,00
13.392.0006.2109	Implantação e Apoio ao Projeto Trem Turístico e Cultural de Palmeira dos Índios	0,00	0,00	0,00	0,00
13.392.0006.2165	Manut. das Ações da Sec. de Cultura e Lazer	0,00	344.821,63	0,00	344.821,63
13.813.0000.0000	Lazer	0,00	0,00	0,00	0,00
13.813.0006.0000	IDENTIDADE E MANIFESTAÇÃO CULTURAL	0,00	0,00	0,00	0,00
13.813.0006.1070	Construção de 2 muros e 5 verticais	0,00	0,00	0,00	0,00
27.000.0000.0000	Desporto e Lazer	0,00	539.782,20	0,00	539.782,20
27.811.0000.0000	Desporto de Rendimento	0,00	539.500,00	0,00	539.500,00
27.811.0006.0000	IDENTIDADE E MANIFESTAÇÃO CULTURAL	0,00	539.500,00	0,00	539.500,00
27.811.0006.2110	Apoio e Incentivo a Atividades Desportivas	0,00	7.500,00	0,00	7.500,00
27.811.0006.2111	Contribuição para o Clube Sociedade Esportiva	0,00	532.000,00	0,00	532.000,00
27.812.0000.0000	Desporto Comunitário	0,00	0,00	0,00	0,00
27.812.0006.0000	IDENTIDADE E MANIFESTAÇÃO CULTURAL	0,00	0,00	0,00	0,00
27.812.0006.1063	Construção de Quadras Esportivas/Inclusive em Convênio	0,00	0,00	0,00	0,00
27.813.0000.0000	Lazer	0,00	282,20	0,00	282,20
27.813.0006.0000	IDENTIDADE E MANIFESTAÇÃO CULTURAL	0,00	282,20	0,00	282,20
27.813.0006.2112	Manutenção, Ampliação e Conservação de Unidades Desportivas Diversas	0,00	282,20	0,00	282,20



CNPJ: 12.356.879/0001-98

Rua: PRAÇA DA INDEPENDENCIA, 34

Bairro: CENTRO

**Anexo VI - Programa de Trabalho do Executivo por Unidade Orçamentária**

**Lei Nº 4.320/64**

**Período: Dezembro/2017**

<b>Unidade: 0228 - CONTROLADORIA</b>					
<b>Código</b>	<b>Especificação</b>	<b>Operação Especial</b>	<b>Atividade</b>	<b>Projeto</b>	<b>Despesa Total</b>
04.000.0000.0000	Administração	0,00	74.894,43	0,00	74.894,43
04.122.0000.0000	Administração Geral	0,00	74.894,43	0,00	74.894,43
04.122.0002.0000	GESTÃO E MODERNIZAÇÃO ADMINISTRATIVA	0,00	74.894,43	0,00	74.894,43
04.122.0002.2114	Gestão das Ações da Controladoria	0,00	74.894,43	0,00	74.894,43
<b>Total</b>		<b>0,00</b>	<b>74.894,43</b>	<b>0,00</b>	<b>74.894,43</b>

CNPJ: 12.356.879/0001-98  
 Rua: PRAÇA DA INDEPENDENCIA, 34  
 Bairro: CENTRO

**Anexo VI - Programa de Trabalho do Executivo por Unidade Orçamentária**  
**Lei Nº 4.320/64**

Período: Dezembro/2017

<b>Unidade: 0229 - SECRETARIA DE DESENVOLVIMENTO</b>					
<b>Código</b>	<b>Especificação</b>	<b>Operação Especial</b>	<b>Atividade</b>	<b>Projeto</b>	<b>Despesa Total</b>
04.000.0000.0000	Administração	0,00	204.641,49	0,00	204.641,49
04.122.0000.0000	Administração Geral	0,00	204.641,49	0,00	204.641,49
04.122.0002.0000	GESTÃO E MODERNIZAÇÃO ADMINISTRATIVA	0,00	204.641,49	0,00	204.641,49
04.122.0002.2115	Gestão das Ações da Secretaria de Desenvolvimento	0,00	160.519,44	0,00	160.519,44
04.122.0002.2167	Manut. das Ações da Sec. Extraordinaria de Industria e Comercio	0,00	44.122,05	0,00	44.122,05
22.000.0000.0000	Indústria	0,00	0,00	0,00	0,00
22.661.0000.0000	Promoção Industrial	0,00	0,00	0,00	0,00
22.661.0004.0000	DESENVOLVIMENTO ECONOMICO	0,00	0,00	0,00	0,00
22.661.0004.1064	Apoio a Criação do Polo Industrial	0,00	0,00	0,00	0,00
23.000.0000.0000	Comércio e Serviços	0,00	0,00	0,00	0,00
23.692.0000.0000	Comercialização	0,00	0,00	0,00	0,00
23.692.0004.0000	DESENVOLVIMENTO ECONOMICO	0,00	0,00	0,00	0,00
23.692.0004.1066	Obras de Revitalização do Centro Comercial	0,00	0,00	0,00	0,00
23.692.0004.2116	Realização de Campanhas de Incentivo ao Comércio Local	0,00	0,00	0,00	0,00
23.692.0004.2117	Realização de Cursos de Capacitação para os Segmentos do Turismo, Comércio e	0,00	0,00	0,00	0,00
23.695.0000.0000	Turismo	0,00	0,00	0,00	0,00
23.695.0004.0000	DESENVOLVIMENTO ECONOMICO	0,00	0,00	0,00	0,00
23.695.0004.2118	Elaboração e Implantação do Plano Municipal de Turismo	0,00	0,00	0,00	0,00
<b>Total</b>		<b>0,00</b>	<b>204.641,49</b>	<b>0,00</b>	<b>204.641,49</b>



CNPJ: 12.356.879/0001-98

Rua: PRAÇA DA INDEPENDENCIA, 34

Bairro: CENTRO

**Anexo VI - Programa de Trabalho do Executivo por Unidade Orçamentária****Lei Nº 4.320/64****Período: Dezembro/2017****Unidade: 0230 - SECRETARIA DE PLANEJAMENTO E GESTÃO**

<b>Código</b>	<b>Especificação</b>	<b>Operação Especial</b>	<b>Atividade</b>	<b>Projeto</b>	<b>Despesa Total</b>
04.000.0000.0000	Administração	0,00	47.946,93	0,00	47.946,93
04.122.0000.0000	Administração Geral	0,00	47.946,93	0,00	47.946,93
04.122.0002.0000	GESTÃO E MODERNIZAÇÃO ADMINISTRATIVA	0,00	47.946,93	0,00	47.946,93
04.122.0002.2119	Gestão das Ações da Secretaria de Planejamento e Gestão	0,00	47.946,93	0,00	47.946,93
04.122.0002.2120	Implantação e Manutenção de Sistemas de Informatização e Multifinalitários	0,00	0,00	0,00	0,00
<b>Total</b>		<b>0,00</b>	<b>47.946,93</b>	<b>0,00</b>	<b>47.946,93</b>

CNPJ: 12.356.879/0001-98

Rua: PRAÇA DA INDEPENDENCIA, 34

Bairro: CENTRO

**Anexo VI - Programa de Trabalho do Executivo por Unidade Orçamentária****Lei Nº 4.320/64****Período: Dezembro/2017****Unidade: 0231 - SECRETARIA DE DESENV. SOCIAL E CIDADANIA**

<b>Código</b>	<b>Especificação</b>	<b>Operação Especial</b>	<b>Atividade</b>	<b>Projeto</b>	<b>Despesa Total</b>
04.000.0000.0000	Administração	0,00	2.439,00	0,00	2.439,00
04.122.0000.0000	Administração Geral	0,00	2.439,00	0,00	2.439,00
04.122.0002.0000	GESTÃO E MODERNIZAÇÃO ADMINISTRATIVA	0,00	2.439,00	0,00	2.439,00
04.122.0002.2121	Gestão das Ações da Secretaria de Desenv. Social e Cidadania	0,00	2.439,00	0,00	2.439,00
<b>Total</b>		<b>0,00</b>	<b>2.439,00</b>	<b>0,00</b>	<b>2.439,00</b>

CNPJ: 12.356.879/0001-98  
 Rua: PRAÇA DA INDEPENDENCIA, 34  
 Bairro: CENTRO

Anexo VI - Programa de Trabalho do Executivo por Unidade Orçamentária  
 Lei Nº 4.320/64

Período: Dezembro/2017

**Unidade: 0232 - SECRETARIA DE URBANIZAÇÃO**

Código	Especificação	Operação Especial	Atividade	Projeto	Despesa Total
15.000.0000.0000	Urbanismo	0,00	6.342.917,84	0,00	6.342.917,84
15.122.0000.0000	Administração Geral	0,00	5.097.917,87	0,00	5.097.917,87
15.122.0003.0000	INFRAESTRUTURA URBANA DE SERVIÇOS	0,00	5.097.917,87	0,00	5.097.917,87
15.122.0003.2064	Gestão das Ações da Secretaria Municipal de Urbanização	0,00	5.097.917,87	0,00	5.097.917,87
15.451.0000.0000	Infra - Estrutura Urbana	0,00	0,00	0,00	0,00
15.451.0003.0000	INFRAESTRUTURA URBANA DE SERVIÇOS	0,00	0,00	0,00	0,00
15.451.0003.1045	Recuperação e Manutenção de Vias Públicas, Inclusive em Convênios	0,00	0,00	0,00	0,00
15.452.0000.0000	Serviços Urbanos	0,00	1.244.999,97	0,00	1.244.999,97
15.452.0003.0000	INFRAESTRUTURA URBANA DE SERVIÇOS	0,00	1.244.999,97	0,00	1.244.999,97
15.452.0003.1048	Aquisição de Terrenos e Implantação do Aterro Sanitário	0,00	0,00	0,00	0,00
15.452.0003.1049	Construção, Reforma e Ampliação de Cemitérios Públicos	0,00	0,00	0,00	0,00
15.452.0003.2065	Gestão das Ações da Coleta, Transporte e Aterro de Lixo Domiciliar e Público, Inclu	0,00	601.704,29	0,00	601.704,29
15.452.0003.2067	Gestão das Ações da Coleta de Entulhos e/ou Metralhas	0,00	62.298,09	0,00	62.298,09
15.452.0003.2069	Ampliação e Manutenção dos Serviços de Iluminação Pública	0,00	235.200,00	0,00	235.200,00
15.452.0003.2070	Manutenção, Desobstrução, Desaforamento e Limpeza de Açudes, Canais, Bueiro	0,00	345.797,59	0,00	345.797,59
15.452.0003.2071	Serviços de Capinação, Poda de Arvores e Remoção de Entulhos	0,00	0,00	0,00	0,00
<b>Total</b>		<b>0,00</b>	<b>6.342.917,84</b>	<b>0,00</b>	<b>6.342.917,84</b>

CNPJ: 12.356.879/0001-98

Rua: PRAÇA DA INDEPENDENCIA, 34

Bairro: CENTRO

**Anexo VI - Programa de Trabalho do Executivo por Unidade Orçamentária****Lei Nº 4.320/64****Período: Dezembro/2017****Unidade: 0233 - SECRETARIA DE CAPTAÇÃO E DELIGENCIAMENTO DE RECURSOS**

<b>Código</b>	<b>Especificação</b>	<b>Operação Especial</b>	<b>Atividade</b>	<b>Projeto</b>	<b>Despesa Total</b>
04.000.0000.0000	Administração	0,00	8.124,17	0,00	8.124,17
04.122.0000.0000	Administração Geral	0,00	8.124,17	0,00	8.124,17
04.122.0002.0000	GESTÃO E MODERNIZAÇÃO ADMINISTRATIVA	0,00	8.124,17	0,00	8.124,17
04.122.0002.2123	Gestão das Ações da Secretaria de Captação e Deligenciamento de Recursos	0,00	8.124,17	0,00	8.124,17
<b>Total</b>		<b>0,00</b>	<b>8.124,17</b>	<b>0,00</b>	<b>8.124,17</b>

CNPJ: 12.356.879/0001-98

Rua: PRAÇA DA INDEPENDENCIA, 34

Bairro: CENTRO

**Anexo VI - Programa de Trabalho do Executivo por Unidade Orçamentária**


**Lei Nº 4.320/64**

**Período: Dezembro/2017**




---

**Julio Cezar da Silva**  
Prefeito



---

**Onofre Raimundo Medeiros Neto**  
Secretário da Fazenda



---

**Carlos Roberto Rocha Cavalcante**  
Contador CRC 3.856-AL

**PREFEITURA MUNICIPAL DE PALMEIRA DOS ÍNDIOS**

Balço 2017

CNPJ: 12.356.879/0001-98

Rua: PRAÇA DA INDEPENDENCIA, 34

Bairro: CENTRO

**Anexo VII - Programa de Trabalho do Executivo por Função, Subfunção e Programa****Lei Nº 4.320/64****Período: Dezembro/2017**

<b>Código</b>	<b>Especificação</b>	<b>Operação Especial</b>	<b>Atividade</b>	<b>Projeto</b>	<b>Despesa Total</b>
01.000.0000.0000	Legislativo	0,00	4.278.692,87	0,00	4.278.692,87
01.031.0000.0000	Ação Legislativa	0,00	4.278.692,87	0,00	4.278.692,87
01.031.0001.0000	GESTÃO DO PODER LEGISLATIVO	0,00	4.278.692,87	0,00	4.278.692,87
01.031.0001.2001	Gestão das Ações do Poder Legislativo Municipal	0,00	3.548.905,19	0,00	3.548.905,19
01.031.0001.2002	Contribuição e Repasse a Previdência Social	0,00	463.379,63	0,00	463.379,63
01.031.0001.2003	Manutenção da Verba Indenizatória do Poder Legislativo Municipal	0,00	266.408,05	0,00	266.408,05
02.000.0000.0000	Judiciário	0,00	1.370.661,23	0,00	1.370.661,23
02.061.0000.0000	Ação Judiciária	0,00	1.370.661,23	0,00	1.370.661,23
02.061.0002.0000	GESTÃO E MODERNIZAÇÃO ADMINISTRATIVA	0,00	1.370.661,23	0,00	1.370.661,23
02.061.0002.2007	Gestão das Ações da Procuradoria Geral do Município	0,00	1.370.661,23	0,00	1.370.661,23
04.000.0000.0000	Administração	0,00	23.602.851,43	158.723,62	23.761.575,05
04.121.0000.0000	Planejamento e Orçamento	0,00	8.703.179,17	158.723,62	8.861.902,79
04.121.0002.0000	GESTÃO E MODERNIZAÇÃO ADMINISTRATIVA	0,00	8.703.179,17	158.723,62	8.861.902,79
04.121.0002.1009	Projeto de Rotatória na BR 316 para acesso entre Brivaldo Medeiros, Antônio Ribeiro e Edval Gaia	0,00	0,00	0,00	0,00
04.121.0002.1012	Projeto Morar Melhor é Morar em Palmeira parc. alunos do IFAL - Revitalização Alto do Cruzeiro	0,00	0,00	0,00	0,00
04.121.0002.1016	Projeto do centro de distribuição de alimentos	0,00	0,00	158.723,62	158.723,62
04.121.0002.2010	Gestão das Ações da Secretaria de Finanças	0,00	8.703.179,17	0,00	8.703.179,17
04.122.0000.0000	Administração Geral	0,00	14.873.645,66	0,00	14.873.645,66
04.122.0002.0000	GESTÃO E MODERNIZAÇÃO ADMINISTRATIVA	0,00	14.873.645,66	0,00	14.873.645,66
04.122.0002.2004	Gestão das Ações do Gabinete do Prefeito	0,00	1.515.806,12	0,00	1.515.806,12
04.122.0002.2006	Gestão das Ações do Gabinete do Vice-Prefeito	0,00	210.546,29	0,00	210.546,29
04.122.0002.2008	Gestão das Ações da Secretaria de Administração	0,00	12.595.001,88	0,00	12.595.001,88
04.122.0002.2009	Gestão das Ações para Realização de Concursos Públicos	0,00	3.600,00	0,00	3.600,00
04.122.0002.2016	Elaboração de Projetos de Engenharia e Arquitetura	0,00	0,00	0,00	0,00
04.122.0002.2114	Gestão das Ações da Controladoria	0,00	74.894,43	0,00	74.894,43
04.122.0002.2115	Gestão das Ações da Secretaria de Desenvolvimento	0,00	160.519,44	0,00	160.519,44
04.122.0002.2119	Gestão das Ações da Secretaria de Planejamento e Gestão	0,00	47.946,93	0,00	47.946,93
04.122.0002.2120	Implantação e Manutenção de Sistemas de Informatização e Multifinalitários	0,00	0,00	0,00	0,00
04.122.0002.2121	Gestão das Ações da Secretaria de Desenv. Social e Cidadania	0,00	2.439,00	0,00	2.439,00
04.122.0002.2122	Gestão das Ações da Secretaria de Urbanismo	0,00	208.296,64	0,00	208.296,64
04.122.0002.2123	Gestão das Ações da Secretaria de Captação e Deligenciamento de Recursos	0,00	8.124,17	0,00	8.124,17

**PREFEITURA MUNICIPAL DE PALMEIRA DOS ÍNDIOS**

Balço 2017

CNPJ: 12.356.879/0001-98

Rua: PRAÇA DA INDEPENDENCIA, 34

Bairro: CENTRO

**Anexo VII - Programa de Trabalho do Executivo por Função, Subfunção e Programa****Lei Nº 4.320/64****Período: Dezembro/2017**

<b>Código</b>	<b>Especificação</b>	<b>Operação Especial</b>	<b>Atividade</b>	<b>Projeto</b>	<b>Despesa Total</b>
04.122.0002.2166	Manut. das Ações da Sec. Extraordinaria de Governo e Articulação Política	0,00	2.348,71	0,00	2.348,71
04.122.0002.2167	Manut. das Ações da Sec. Extraordinaria de Industria e Comercio	0,00	44.122,05	0,00	44.122,05
04.122.0058.0000	SAÚDE PARA TODOS	0,00	14.873.645,66	0,00	14.873.645,66
04.122.0058.2074	Equipamentos e/ou Mobiliamentos de Unidades de Saúde	0,00	0,00	0,00	0,00
04.181.0000.0000	Policciamento	0,00	26.026,60	0,00	26.026,60
04.181.0002.0000	GESTÃO E MODERNIZAÇÃO ADMINISTRATIVA	0,00	26.026,60	0,00	26.026,60
04.181.0002.2005	Gestão das Ações do Tiro de Guerra a da Junta do Serviço Militar	0,00	26.026,60	0,00	26.026,60
08.000.0000.0000	Assistência Social	0,00	3.237.202,67	28.460,12	3.265.662,79
08.122.0000.0000	Administração Geral	0,00	0,00	0,00	0,00
08.122.0005.0000	INCLUSÃO E DESENVOLVIMENTO SOCIAL	0,00	0,00	0,00	0,00
08.122.0005.2056	Gestão da Secretaria de Ação Social	0,00	0,00	0,00	0,00
08.241.0000.0000	Assistência ao Idoso	0,00	0,00	0,00	0,00
08.241.0005.0000	INCLUSÃO E DESENVOLVIMENTO SOCIAL	0,00	0,00	0,00	0,00
08.241.0005.2170	Manut. das Ações do Fundo do Idoso	0,00	0,00	0,00	0,00
08.243.0000.0000	Assistência a Criança e ao Adolescente	0,00	0,00	0,00	0,00
08.243.0005.0000	INCLUSÃO E DESENVOLVIMENTO SOCIAL	0,00	0,00	0,00	0,00
08.243.0005.2062	Gestão das Ações do Conselho Tutelar dos Direitos da Criança e do Adolescente	0,00	0,00	0,00	0,00
08.243.0005.2063	Gestão das Ações do Conselho Municipal dos Direitos da Criança e do Adolescente	0,00	0,00	0,00	0,00
08.244.0000.0000	Assistência Comunitária	0,00	3.237.202,67	28.460,12	3.265.662,79
08.244.0005.0000	INCLUSÃO E DESENVOLVIMENTO SOCIAL	0,00	3.237.202,67	28.460,12	3.265.662,79
08.244.0005.1042	CONSTRUÇÃO DE CENTRO DE REFERENCIA E ASSISTENCIA SOCIAL - CRAS	0,00	0,00	0,00	0,00
08.244.0005.1043	CONSTRUÇÃO DE CENTRO POP.	0,00	0,00	0,00	0,00
08.244.0005.1044	CONSTRUÇÃO DE COZINHA COMUNITARIA COM MÓDULO	0,00	0,00	28.460,12	28.460,12
08.244.0005.2045	Gestão das Ações do Fundo Municipal de Assistência Social	0,00	1.615.052,85	0,00	1.615.052,85
08.244.0005.2049	BPC - Benefício de Prestação Continuada	0,00	0,00	0,00	0,00
08.244.0005.2051	GESTÃO DO PROGRAMA ACESSUAS TRABALHO	0,00	50.160,14	0,00	50.160,14
08.244.0005.2053	Gestão das ações dos projetos técnicos de trabalho social - PTTS	0,00	0,00	0,00	0,00
08.244.0005.2054	Gestão das ações das políticas para mulher	0,00	0,00	0,00	0,00
08.244.0005.2055	Manutenção das Ações do Projeto Viver Melhor	0,00	0,00	0,00	0,00
08.244.0005.2057	Gestão das Ações do Conselho Municipal de Assistência Social	0,00	0,00	0,00	0,00
08.244.0005.2058	Benefícios Eventuais e Socioassistenciais	0,00	0,00	0,00	0,00

**PREFEITURA MUNICIPAL DE PALMEIRA DOS ÍNDIOS**

Balço 2017

CNPJ: 12.356.879/0001-98

Rua: PRAÇA DA INDEPENDENCIA, 34

Bairro: CENTRO

**Anexo VII - Programa de Trabalho do Executivo por Função, Subfunção e Programa****Lei Nº 4.320/64****Período: Dezembro/2017**

<b>Código</b>	<b>Especificação</b>	<b>Operação Especial</b>	<b>Atividade</b>	<b>Projeto</b>	<b>Despesa Total</b>
08.244.0005.2059	Manutenção das Atividades da Cozinha Comunitária	0,00	0,00	0,00	0,00
08.244.0005.2130	Gestão das Ações do Conselho do Idoso	0,00	0,00	0,00	0,00
08.244.0005.2131	Ações Estratégicas do PETI	0,00	43.550,18	0,00	43.550,18
08.244.0005.2156	Estrutura da Rede de Proteção Especial	0,00	40.925,55	0,00	40.925,55
08.244.0005.2163	Manut. das Ações da Sec. Extrao. de Assu Estrat de Prev. Social a Viol. a Crim. e a Polit. S. drogas	0,00	0,00	0,00	0,00
08.244.0005.2172	Bloco de Financiamento da Proteção Social Básica	0,00	551.537,27	0,00	551.537,27
08.244.0005.2173	Bloco de Financiamento da Proteção Especial de Média Complexidade	0,00	351.779,76	0,00	351.779,76
08.244.0005.2174	Bloco de Financiamento de Proteção Especial de Alta Complexidade	0,00	282.747,12	0,00	282.747,12
08.244.0005.2175	Bloco de Financiamento de Gestão do SUAS	0,00	6.520,24	0,00	6.520,24
08.244.0005.2176	Bloco de Financiamento da Gestão do Programa Bolsa Família e do Cadastro Único	0,00	270.617,81	0,00	270.617,81
08.244.0005.2199	Manutenção do Programa Criança Feliz - Primeira Infância	0,00	24.311,75	0,00	24.311,75
09.000.0000.0000	Previdência Social	0,00	13.813.983,64	0,00	13.813.983,64
09.122.0000.0000	Administração Geral	0,00	285.012,24	0,00	285.012,24
09.122.0060.0000	ASSISTÊNCIA PREVIDENCIARIA	0,00	285.012,24	0,00	285.012,24
09.122.0060.2103	Manutenção das Atividades do Instituto de Previdência Municipal - PALMEIRA PREV	0,00	285.012,24	0,00	285.012,24
09.271.0000.0000	Previdência Básica	0,00	13.528.971,40	0,00	13.528.971,40
09.271.0060.0000	ASSISTÊNCIA PREVIDENCIARIA	0,00	13.528.971,40	0,00	13.528.971,40
09.271.0060.2104	Pagamento de Inativos, Pensionistas e Salário Família	0,00	13.528.971,40	0,00	13.528.971,40
10.000.0000.0000	Saúde	0,00	67.071.449,15	790.364,29	67.861.813,44
10.122.0000.0000	Administração Geral	0,00	7.800.155,09	0,00	7.800.155,09
10.122.0058.0000	SAÚDE PARA TODOS	0,00	7.800.155,09	0,00	7.800.155,09
10.122.0058.2066	Gestão das Ações da Coleta de Lixo Hospitalar	0,00	33.431,20	0,00	33.431,20
10.122.0058.2072	Gestão das Ações da Secretaria de Saúde	0,00	0,00	0,00	0,00
10.122.0058.2075	Gestão das Ações do Fundo Municipal de Saúde	0,00	7.766.668,19	0,00	7.766.668,19
10.122.0058.2076	Gestão das Ações do Conselho Municipal de Saúde	0,00	55,70	0,00	55,70
10.301.0000.0000	Atenção Básica	0,00	10.209.917,93	790.364,29	11.000.282,22
10.301.0058.0000	SAÚDE PARA TODOS	0,00	10.209.917,93	790.364,29	11.000.282,22
10.301.0058.1050	Construção, Reforma e Ampliação de Unidades de Saúde e Aquisição de Equipamentos	0,00	0,00	0,00	0,00
10.301.0058.1051	Aquisição de Veículos Utilitários, Passeio, Ambulâncias e Equip. UBS	0,00	0,00	0,00	0,00
10.301.0058.1052	Construção de Unidade Básica de Saúde - UBS	0,00	0,00	179.063,51	179.063,51
10.301.0058.1053	Programa Melhor em Casa e EMAD	0,00	0,00	568.556,72	568.556,72



**PREFEITURA MUNICIPAL DE PALMEIRA DOS ÍNDIOS**

Balço 2017

CNPJ: 12.356.879/0001-98

Rua: PRAÇA DA INDEPENDENCIA, 34

Bairro: CENTRO

**Anexo VII - Programa de Trabalho do Executivo por Função, Subfunção e Programa****Lei Nº 4.320/64****Período: Dezembro/2017**

<b>Código</b>	<b>Especificação</b>	<b>Operação Especial</b>	<b>Atividade</b>	<b>Projeto</b>	<b>Despesa Total</b>
10.301.0058.1054	Treinamento, Capacitação - REDE AMAMENTA e ENPACS	0,00	0,00	0,00	0,00
10.301.0058.1055	Construção e/ou Manutenção de Academia de Saúde	0,00	0,00	42.744,06	42.744,06
10.301.0058.1056	Implantação de Núcleo de Apoio a Saúde da Família - NASF	0,00	0,00	0,00	0,00
10.301.0058.2077	Fortalecimento das Ações da Atenção Básica	0,00	522.460,24	0,00	522.460,24
10.301.0058.2079	Gestão das Ações do Programa de Atenção Básica-PAB	0,00	451.307,22	0,00	451.307,22
10.301.0058.2080	Gestão das Ações do Programa Saúde da Família - PSF	0,00	5.288.932,95	0,00	5.288.932,95
10.301.0058.2081	Gestão das Ações do Programa Agentes Comunitários - ACS	0,00	2.648.976,00	0,00	2.648.976,00
10.301.0058.2082	Gestão das Ações do Programa Saúde na Escola-PSE	0,00	97.018,35	0,00	97.018,35
10.301.0058.2083	Manutenção da Saúde Bucal-SB	0,00	45.543,75	0,00	45.543,75
10.301.0058.2085	Gestão das Ações dos Núcleos de Apoio a Saúde da Família - NASF	0,00	426.455,11	0,00	426.455,11
10.301.0058.2086	Gestão das Ações do Programa de Melhoria da Atenção Básica - PAMQ (18 EFS)	0,00	729.224,31	0,00	729.224,31
10.301.0058.2090	Gestão da Equipe Multiprofissional de Atenção Domiciliar - EMAD	0,00	0,00	0,00	0,00
10.302.0000.0000	Assistência Hospitalar e Ambulatorial	0,00	46.076.213,19	0,00	46.076.213,19
10.302.0058.0000	SAÚDE PARA TODOS	0,00	46.076.213,19	0,00	46.076.213,19
10.302.0058.1057	Ampliação do Centro de Reabilitação	0,00	0,00	0,00	0,00
10.302.0058.1059	Construção de Unidade do CAPS	0,00	0,00	0,00	0,00
10.302.0058.2073	Fortalecimento do Hospital Regional	0,00	19.672.574,08	0,00	19.672.574,08
10.302.0058.2084	Gestão das Ações do Centro de Especializações - CEPI	0,00	3.849,71	0,00	3.849,71
10.302.0058.2088	Gestão das Ações do Programa Rede Cegonha	0,00	412.795,10	0,00	412.795,10
10.302.0058.2089	Gestão das Ações do Programa de Melhoria de Atenção Básica - CEO/REDEF	0,00	26.011,28	0,00	26.011,28
10.302.0058.2093	Gestão das Ações de Média e Alta Complexidade	0,00	14.373.638,13	0,00	14.373.638,13
10.302.0058.2094	Gestão das Ações do Fundo de Atenções Estrat. e Compensações - FAEC	0,00	3.451.158,26	0,00	3.451.158,26
10.302.0058.2095	Gestão das Ações do CAPS/RSME	0,00	1.000.469,57	0,00	1.000.469,57
10.302.0058.2096	Gestão das Ações da Unidade de Pronto Atendimento - UPA	0,00	6.849.000,00	0,00	6.849.000,00
10.302.0058.2129	Manutenção das Ações do SAMU	0,00	286.717,06	0,00	286.717,06
10.303.0000.0000	Suporte Profilático e Terapêutico	0,00	1.752.687,23	0,00	1.752.687,23
10.303.0058.0000	SAÚDE PARA TODOS	0,00	1.752.687,23	0,00	1.752.687,23
10.303.0058.2097	Gestão da Assistência Farmacêutica Básica	0,00	1.627.388,08	0,00	1.627.388,08
10.303.0058.2098	Gestão do Programa Farmácia Popular	0,00	62.094,25	0,00	62.094,25
10.303.0058.2157	Programa Nacional de Qualificação da Assistência Farmacêutica (QUALIFAR SUS)	0,00	63.204,90	0,00	63.204,90
10.304.0000.0000	Vigilância Sanitária	0,00	1.183.996,24	0,00	1.183.996,24

**PREFEITURA MUNICIPAL DE PALMEIRA DOS ÍNDIOS**

Balço 2017

CNPJ: 12.356.879/0001-98

Rua: PRAÇA DA INDEPENDENCIA, 34

Bairro: CENTRO

**Anexo VII - Programa de Trabalho do Executivo por Função, Subfunção e Programa****Lei Nº 4.320/64****Período: Dezembro/2017**

<b>Código</b>	<b>Especificação</b>	<b>Operação Especial</b>	<b>Atividade</b>	<b>Projeto</b>	<b>Despesa Total</b>
10.304.0058.0000	SAÚDE PARA TODOS	0,00	1.183.996,24	0,00	1.183.996,24
10.304.0058.2099	Gestão das Ações de Vigilância Sanitária e Ambiental	0,00	290.211,12	0,00	290.211,12
10.304.0058.2126	Piso Fixo de Vigilância em Saúde	0,00	893.785,12	0,00	893.785,12
10.305.0000.0000	Vigilância Epidemiológica	0,00	32.226,72	0,00	32.226,72
10.305.0058.0000	SAÚDE PARA TODOS	0,00	32.226,72	0,00	32.226,72
10.305.0058.2100	Gestão das Ações da Vigilância Epidemiológica	0,00	29.259,72	0,00	29.259,72
10.305.0058.2127	Manutenção das Ações da Dengue	0,00	0,00	0,00	0,00
10.305.0058.2128	Manutenção das Ações da HIV/AIDS	0,00	2.967,00	0,00	2.967,00
10.306.0000.0000	Alimentação e Nutrição	0,00	16.252,75	0,00	16.252,75
10.306.0058.0000	SAÚDE PARA TODOS	0,00	16.252,75	0,00	16.252,75
10.306.0058.2158	Manut. de Centro de Reabilitação	0,00	16.252,75	0,00	16.252,75
10.306.0058.2159	Programa de Financiamento das Ações de Alimentação e Nutrição (SISVAN)	0,00	0,00	0,00	0,00
12.000.0000.0000	Educação	0,00	47.937.036,80	1.346.039,94	49.283.076,74
12.306.0000.0000	Alimentação e Nutrição	0,00	1.447.629,65	0,00	1.447.629,65
12.306.0013.0000	EDUCAÇÃO E CIDADANIA	0,00	1.447.629,65	0,00	1.447.629,65
12.306.0013.2021	Gestão da Alimentação Escolar (PNAEP, PNAEF, PNAE, EJA, PNAEC, PNAEM,PBA,PEJA,PNAIC)	0,00	1.447.629,65	0,00	1.447.629,65
12.361.0000.0000	Ensino Fundamental	0,00	37.874.172,44	738.436,14	38.612.608,58
12.361.0013.0000	EDUCAÇÃO E CIDADANIA	0,00	37.874.172,44	738.436,14	38.612.608,58
12.361.0013.1034	Convênios da Educação com a União	0,00	0,00	738.436,14	738.436,14
12.361.0013.1035	Convênios da Educação com o Estado	0,00	0,00	0,00	0,00
12.361.0013.1036	Const. Ref. e Ampliação de Salas, Ginasios, Quadras, Banheiros e Fossas nas Escolas Municipais	0,00	0,00	0,00	0,00
12.361.0013.2020	Gestão das Ações da Secretaria de Educação	0,00	24.933,48	0,00	24.933,48
12.361.0013.2022	Gestão das Ações do Ensino Fundamental - FUNDEB FEB - 60%	0,00	21.259.670,99	0,00	21.259.670,99
12.361.0013.2023	Gestão das Ações do Ensino Fundamental - FUNDEB MDE - 40%	0,00	10.895.753,77	0,00	10.895.753,77
12.361.0013.2024	Capacitação dos Servidores da Educação - FUNDEB MDE - 40%	0,00	0,00	0,00	0,00
12.361.0013.2025	Gestão das Ações do Fundo Municipal de Educação	0,00	3.828.506,98	0,00	3.828.506,98
12.361.0013.2026	Gestão das Ações do Conselho Municipal de Educação	0,00	0,00	0,00	0,00
12.361.0013.2027	Ações do Salário-Educação	0,00	1.177.424,85	0,00	1.177.424,85
12.361.0013.2028	Gestão do Transporte Escolar	0,00	687.882,37	0,00	687.882,37
12.361.0013.2029	Gestão das Ações do Ensino Fundamental - Fundo Municipal de Educação	0,00	0,00	0,00	0,00
12.365.0000.0000	Educação Infantil	0,00	6.981.186,11	607.603,80	7.588.789,91

**PREFEITURA MUNICIPAL DE PALMEIRA DOS ÍNDIOS**

Balço 2017

CNPJ: 12.356.879/0001-98

Rua: PRAÇA DA INDEPENDENCIA, 34

Bairro: CENTRO

**Anexo VII - Programa de Trabalho do Executivo por Função, Subfunção e Programa****Lei Nº 4.320/64****Período: Dezembro/2017**

<b>Código</b>	<b>Especificação</b>	<b>Operação Especial</b>	<b>Atividade</b>	<b>Projeto</b>	<b>Despesa Total</b>
12.365.0013.0000	EDUCAÇÃO E CIDADANIA	0,00	6.981.186,11	607.603,80	7.588.789,91
12.365.0013.1037	Reforma das Escolas Municipais	0,00	0,00	607.603,80	607.603,80
12.365.0013.2031	Gestão das Ações do Ensino Infantil - Creches - FEB - 60%	0,00	3.009.564,40	0,00	3.009.564,40
12.365.0013.2032	Gestão das Ações do Ensino Infantil - Pré-Escolar - FEB - 60%	0,00	3.768.005,02	0,00	3.768.005,02
12.365.0013.2033	Gestão das Ações do Ensino Infantil - Creches - FUNDEB MDE - 40%	0,00	203.616,69	0,00	203.616,69
12.365.0013.2034	Gestão das Ações do Ensino Infantil - Pré-Escolar - FUNDEB MDE - 40%	0,00	0,00	0,00	0,00
12.365.0013.2035	Gestão das Ações do Ensino Infantil - Fundo Municipal de Educação	0,00	0,00	0,00	0,00
12.365.0013.2155	Programa Brasil Carinhoso	0,00	0,00	0,00	0,00
12.366.0000.0000	Educação de Jovens e Adultos	0,00	1.634.048,60	0,00	1.634.048,60
12.366.0013.0000	EDUCAÇÃO E CIDADANIA	0,00	1.634.048,60	0,00	1.634.048,60
12.366.0013.2036	Gestão das Ações do Programa Brasil Alfabetizado - BRALF	0,00	0,00	0,00	0,00
12.366.0013.2037	Gestão das Ações da Educação de Jovens e Adultos - EJA - FUNDEB FEB - 60%	0,00	1.634.048,60	0,00	1.634.048,60
12.366.0013.2038	Gestão das Ações da Educação de Jovens e Adultos - EJA - FUNDEB MDE - 40%	0,00	0,00	0,00	0,00
12.366.0013.2039	Programa de Educação para Jovens e Adultos - PEJA	0,00	0,00	0,00	0,00
12.367.0000.0000	Educação Especial	0,00	0,00	0,00	0,00
12.367.0013.0000	EDUCAÇÃO E CIDADANIA	0,00	0,00	0,00	0,00
12.367.0013.2040	Gestão das Ações do Ensino Especial - FUNDEB FEB - 60%	0,00	0,00	0,00	0,00
12.367.0013.2041	Gestão das Ações do Ensino Especial - FUNDEB MDE - 40%	0,00	0,00	0,00	0,00
13.000.0000.0000	Cultura	0,00	1.048.631,53	0,00	1.048.631,53
13.391.0000.0000	Pat. Historico Artístico e Arqueológico	0,00	307.079,90	0,00	307.079,90
13.391.0006.0000	IDENTIDADE E MANIFESTAÇÃO CULTURAL	0,00	307.079,90	0,00	307.079,90
13.391.0006.2105	Manutenção dos Memoriais e Monumentos Históricos e Arquitetônicos	0,00	0,00	0,00	0,00
13.391.0006.2106	Manutenção e/ou Ref. e Ampliação e Conservação dos Museus	0,00	23.500,00	0,00	23.500,00
13.391.0006.2107	Apoio e Incentivo a Atividades Culturais	0,00	283.579,90	0,00	283.579,90
13.391.0006.2113	Manutenção e Conservação do Museu Graciliano Ramos	0,00	0,00	0,00	0,00
13.392.0000.0000	Difusão Cultural	0,00	741.551,63	0,00	741.551,63
13.392.0006.0000	IDENTIDADE E MANIFESTAÇÃO CULTURAL	0,00	741.551,63	0,00	741.551,63
13.392.0006.1062	Construção e Reforma e Revitalização de Espaços Públicos	0,00	0,00	0,00	0,00
13.392.0006.2108	Realização de Festejos Culturais, Tradicionais e Cívicos	0,00	396.730,00	0,00	396.730,00
13.392.0006.2109	Implantação e Apoio ao Projeto Trem Turístico e Cultural de Palmeira dos Índios	0,00	0,00	0,00	0,00
13.392.0006.2165	Manut. das Ações da Sec. de Cultura e Lazer	0,00	344.821,63	0,00	344.821,63

**PREFEITURA MUNICIPAL DE PALMEIRA DOS ÍNDIOS**

Balço 2017

CNPJ: 12.356.879/0001-98

Rua: PRAÇA DA INDEPENDENCIA, 34

Bairro: CENTRO

**Anexo VII - Programa de Trabalho do Executivo por Função, Subfunção e Programa****Lei Nº 4.320/64****Período: Dezembro/2017**

Código	Especificação	Operação Especial	Atividade	Projeto	Despesa Total
13.813.0000.0000	Lazer	0,00	0,00	0,00	0,00
13.813.0006.0000	IDENTIDADE E MANIFESTAÇÃO CULTURAL	0,00	0,00	0,00	0,00
13.813.0006.1070	Construção de 2 muros e 5 vertiarios	0,00	0,00	0,00	0,00
15.000.0000.0000	Urbanismo	0,00	7.898.395,63	2.111.173,50	10.009.569,13
15.122.0000.0000	Administração Geral	0,00	6.653.395,66	0,00	6.653.395,66
15.122.0003.0000	INFRAESTRUTURA URBANA DE SERVIÇOS	0,00	6.653.395,66	0,00	6.653.395,66
15.122.0003.2017	Gestão das Ações da Secretaria de Infraestrutura	0,00	1.543.912,16	0,00	1.543.912,16
15.122.0003.2064	Gestão das Ações da Secretaria Municipal de Urbanização	0,00	5.097.917,87	0,00	5.097.917,87
15.122.0003.2168	Manut. das Ações da Sec. Extraordinaria de Meio Ambiente	0,00	11.565,63	0,00	11.565,63
15.451.0000.0000	Infra - Estrutura Urbana	0,00	0,00	2.111.173,50	2.111.173,50
15.451.0003.0000	INFRAESTRUTURA URBANA DE SERVIÇOS	0,00	0,00	2.111.173,50	2.111.173,50
15.451.0003.1001	Construção, Ref. e ou Ampl. da Praça da Independência	0,00	0,00	520.761,45	520.761,45
15.451.0003.1007	Projeto de Urbanização e Pavimentação da Ruas do Bairro Juca Sampaio	0,00	0,00	0,00	0,00
15.451.0003.1008	Projeto de Urbanização e Pavimentação da Ruas do Bairro Eucalipto	0,00	0,00	0,00	0,00
15.451.0003.1010	Projeto de Urbanização e Pavimentação do Povoado Caldeirões	0,00	0,00	0,00	0,00
15.451.0003.1011	Projeto de Urbanização e Pavimentação da Ruas do Bairro Paraíso	0,00	0,00	0,00	0,00
15.451.0003.1013	Projeto de Ampliação e Reforma do Estádio Juca Sampaio com aproximadamente 15000m2	0,00	0,00	0,00	0,00
15.451.0003.1014	Projeto de Revitalização Cristo do Goiti	0,00	0,00	312.928,39	312.928,39
15.451.0003.1015	Construção e/ou Ref. e Ampl. da Praça de Palmeira de Fora	0,00	0,00	0,00	0,00
15.451.0003.1017	Calçamento e Recuperação de Ruas com Paralelepipedos	0,00	0,00	1.047.853,56	1.047.853,56
15.451.0003.1018	Construção, Recuperação e Ampliação de Praças e Jardins	0,00	0,00	0,00	0,00
15.451.0003.1019	Recapeamento e Capeamento Asfáltico	0,00	0,00	0,00	0,00
15.451.0003.1020	Construção e Recuperação de Pontes e Bueiros	0,00	0,00	0,00	0,00
15.451.0003.1022	Pavimentação, Drenagens e Vicinais	0,00	0,00	0,00	0,00
15.451.0003.1023	Construção, Reformas e/ou Ampliação de Calçadas, Ciclovias e Escadarias	0,00	0,00	0,00	0,00
15.451.0003.1024	Reforma de Casas Populares	0,00	0,00	0,00	0,00
15.451.0003.1026	Construção de Novas Avenidas - Corredores de Transporte	0,00	0,00	0,00	0,00
15.451.0003.1027	Implantação de Projeto de Acessibilidade da UFAL	0,00	0,00	0,00	0,00
15.451.0003.1045	Recuperação e Manutenção de Vias Públicas, Inclusive em Convênios	0,00	0,00	0,00	0,00
15.451.0003.1060	Implantação de Terminais Integrados	0,00	0,00	0,00	0,00
15.451.0003.1067	Construção, Ref. e/ou Ampl. da Estação Ferroviária	0,00	0,00	229.630,10	229.630,10

**PREFEITURA MUNICIPAL DE PALMEIRA DOS ÍNDIOS**

Balço 2017

CNPJ: 12.356.879/0001-98

Rua: PRAÇA DA INDEPENDENCIA, 34

Bairro: CENTRO

**Anexo VII - Programa de Trabalho do Executivo por Função, Subfunção e Programa****Lei Nº 4.320/64****Período: Dezembro/2017**

<b>Código</b>	<b>Especificação</b>	<b>Operação Especial</b>	<b>Atividade</b>	<b>Projeto</b>	<b>Despesa Total</b>
15.451.0003.1068	Construção, Ampliação e Melhoria na Malha Viária - Inc. Convênio	0,00	0,00	0,00	0,00
15.451.0003.2018	Manutenção de Praças, Parques e Jardins	0,00	0,00	0,00	0,00
15.451.0003.2162	Manut. E Recapamento de Asfalto	0,00	0,00	0,00	0,00
15.451.0005.0000	INCLUSÃO E DESENVOLVIMENTO SOCIAL	0,00	0,00	2.111.173,50	2.111.173,50
15.451.0005.1069	Construção de Centro de Distribuição de Alimentos no Município de P. dos Índios	0,00	0,00	0,00	0,00
15.452.0000.0000	Serviços Urbanos	0,00	1.244.999,97	0,00	1.244.999,97
15.452.0003.0000	INFRAESTRUTURA URBANA DE SERVIÇOS	0,00	1.244.999,97	0,00	1.244.999,97
15.452.0003.1048	Aquisição de Terrenos e Implantação do Aterro Sanitário	0,00	0,00	0,00	0,00
15.452.0003.1049	Construção, Reforma e Ampliação de Cemitérios Públicos	0,00	0,00	0,00	0,00
15.452.0003.2065	Gestão das Ações da Coleta, Transporte e Aterro de Lixo Domiciliar e Público, Inclusive na Z. Rural	0,00	601.704,29	0,00	601.704,29
15.452.0003.2067	Gestão das Ações da Coleta de Entulhos e/ou Metralhas	0,00	62.298,09	0,00	62.298,09
15.452.0003.2068	Manutenção de Cemitérios Públicos Municipais	0,00	0,00	0,00	0,00
15.452.0003.2069	Ampliação e Manutenção dos Serviços de Iluminação Pública	0,00	235.200,00	0,00	235.200,00
15.452.0003.2070	Manutenção, Desobstrução, Desaçoriamento e Limpeza de Açudes, Canais, Bueiros e Linhas D'água	0,00	345.797,59	0,00	345.797,59
15.452.0003.2071	Serviços de Capinação, Poda de Árvores e Remoção de Entulhos	0,00	0,00	0,00	0,00
16.000.0000.0000	Habitação	0,00	0,00	0,00	0,00
16.482.0000.0000	Habitação Urbana	0,00	0,00	0,00	0,00
16.482.0005.0000	INCLUSÃO E DESENVOLVIMENTO SOCIAL	0,00	0,00	0,00	0,00
16.482.0005.1031	Melhorias Sanitárias em Casas Populares/Inclusive Convênio	0,00	0,00	0,00	0,00
16.482.0005.1032	Aquisição e Desapropriação de Terrenos para Construção de Unidades Habitacionais	0,00	0,00	0,00	0,00
16.482.0005.1033	Construção e Melhoria de Unidades Habitacionais de Interesse Social/Inclusive em Convênios	0,00	0,00	0,00	0,00
16.482.0005.2019	Elaboração e Implantação do Plano Municipal de Habitação	0,00	0,00	0,00	0,00
17.000.0000.0000	Saneamento	0,00	0,00	0,00	0,00
17.511.0000.0000	Saneamento Básico Rural	0,00	0,00	0,00	0,00
17.511.0003.0000	INFRAESTRUTURA URBANA DE SERVIÇOS	0,00	0,00	0,00	0,00
17.511.0003.1002	Construção e Recuperação de Açudes, Poços e Cisternas	0,00	0,00	0,00	0,00
17.512.0000.0000	Saneamento Básico Urbano	0,00	0,00	0,00	0,00
17.512.0003.0000	INFRAESTRUTURA URBANA DE SERVIÇOS	0,00	0,00	0,00	0,00
17.512.0003.1028	Construção e Ampliação da Rede de Esgotos e Drenagem Urbana	0,00	0,00	0,00	0,00
17.512.0003.1029	Construção e Ampliação da Rede de Abastecimento D'Água	0,00	0,00	0,00	0,00
20.000.0000.0000	Agricultura	0,00	1.853.355,96	0,00	1.853.355,96

**PREFEITURA MUNICIPAL DE PALMEIRA DOS ÍNDIOS**

Balço 2017

CNPJ: 12.356.879/0001-98

Rua: PRAÇA DA INDEPENDENCIA, 34

Bairro: CENTRO

**Anexo VII - Programa de Trabalho do Executivo por Função, Subfunção e Programa****Lei Nº 4.320/64****Período: Dezembro/2017**

<b>Código</b>	<b>Especificação</b>	<b>Operação Especial</b>	<b>Atividade</b>	<b>Projeto</b>	<b>Despesa Total</b>
20.122.0000.0000	Administração Geral	0,00	1.849.793,56	0,00	1.849.793,56
20.122.0002.0000	GESTÃO E MODERNIZAÇÃO ADMINISTRATIVA	0,00	1.849.793,56	0,00	1.849.793,56
20.122.0002.2171	Programa de Expansão da Classe Média Rural	0,00	0,00	0,00	0,00
20.122.0004.0000	DESENVOLVIMENTO ECONOMICO	0,00	1.849.793,56	0,00	1.849.793,56
20.122.0004.2012	Gestão das Ações da Secretaria Municipal de Agricultura e Desenvolvimento Agrário	0,00	1.849.793,56	0,00	1.849.793,56
20.601.0000.0000	Promoção de Produção Vegetal	0,00	0,00	0,00	0,00
20.601.0004.0000	DESENVOLVIMENTO ECONOMICO	0,00	0,00	0,00	0,00
20.601.0004.1003	Distribuição de Mudanças e Sementes/Inclusive em Convênios	0,00	0,00	0,00	0,00
20.605.0000.0000	Abastecimento	0,00	3.562,40	0,00	3.562,40
20.605.0004.0000	DESENVOLVIMENTO ECONOMICO	0,00	3.562,40	0,00	3.562,40
20.605.0004.1004	Construção, Reformas e Melhorias de Mercados, Currais e Feiras de Gado e Centros de Abastecimento	0,00	0,00	0,00	0,00
20.605.0004.2013	Gestão das Ações dos Mercados, Feiras e Matadouros	0,00	3.562,40	0,00	3.562,40
20.606.0000.0000	Extensão Rural	0,00	0,00	0,00	0,00
20.606.0004.0000	DESENVOLVIMENTO ECONOMICO	0,00	0,00	0,00	0,00
20.606.0004.1005	Fortalecimento da Infraestrutura para Beneficiamento e Comercialização de Hortifrutigranjeiros	0,00	0,00	0,00	0,00
20.606.0004.2014	Programa Nacional de Fortalecimento da Agricultura Familiar/Inclusive Convênio	0,00	0,00	0,00	0,00
20.606.0004.2015	Apoio e Fortalecimento do Empreendedorismo, Cooperat. e Associat. Inclusive Intercâmbios	0,00	0,00	0,00	0,00
20.607.0000.0000	Irrigação	0,00	0,00	0,00	0,00
20.607.0004.0000	DESENVOLVIMENTO ECONOMICO	0,00	0,00	0,00	0,00
20.607.0004.1006	Implantação de Sistema de Irrigação para Cultura de Hortifruticulturas/Inclusive em Convênios	0,00	0,00	0,00	0,00
22.000.0000.0000	Indústria	0,00	0,00	0,00	0,00
22.661.0000.0000	Promoção Industrial	0,00	0,00	0,00	0,00
22.661.0004.0000	DESENVOLVIMENTO ECONOMICO	0,00	0,00	0,00	0,00
22.661.0004.1064	Apoio a Criação do Polo Industrial	0,00	0,00	0,00	0,00
23.000.0000.0000	Comércio e Serviços	0,00	0,00	0,00	0,00
23.692.0000.0000	Comercialização	0,00	0,00	0,00	0,00
23.692.0004.0000	DESENVOLVIMENTO ECONOMICO	0,00	0,00	0,00	0,00
23.692.0004.1066	Obras de Revitalização do Centro Comercial	0,00	0,00	0,00	0,00
23.692.0004.2116	Realização de Campanhas de Incentivo ao Comércio Local	0,00	0,00	0,00	0,00
23.692.0004.2117	Realização de Cursos de Capacitação para os Segmentos do Turismo, Comércio e Serviços	0,00	0,00	0,00	0,00
23.695.0000.0000	Turismo	0,00	0,00	0,00	0,00

**PREFEITURA MUNICIPAL DE PALMEIRA DOS ÍNDIOS**

Balço 2017

CNPJ: 12.356.879/0001-98

Rua: PRAÇA DA INDEPENDENCIA, 34

Bairro: CENTRO

**Anexo VII - Programa de Trabalho do Executivo por Função, Subfunção e Programa****Lei Nº 4.320/64****Período: Dezembro/2017**

Código	Especificação	Operação Especial	Atividade	Projeto	Despesa Total
23.695.0004.0000	DESENVOLVIMENTO ECONOMICO	0,00	0,00	0,00	0,00
23.695.0004.2118	Elaboração e Implantação do Plano Municipal de Turismo	0,00	0,00	0,00	0,00
26.000.0000.0000	Transporte	0,00	533.955,10	0,00	533.955,10
26.122.0000.0000	Administração Geral	0,00	533.955,10	0,00	533.955,10
26.122.0003.0000	INFRAESTRUTURA URBANA DE SERVIÇOS	0,00	533.955,10	0,00	533.955,10
26.122.0003.2101	Gestão das Ações da Superintendência Municipal de Transporte e Trânsito	0,00	533.955,10	0,00	533.955,10
26.453.0000.0000	Transporte Coletivos Urbanos	0,00	0,00	0,00	0,00
26.453.0003.0000	INFRAESTRUTURA URBANA DE SERVIÇOS	0,00	0,00	0,00	0,00
26.453.0003.2102	Manutenção da Sinalização Horizontal, Vertical e Semaforica	0,00	0,00	0,00	0,00
26.782.0000.0000	Transporte Rodoviário	0,00	0,00	0,00	0,00
26.782.0003.0000	INFRAESTRUTURA URBANA DE SERVIÇOS	0,00	0,00	0,00	0,00
26.782.0003.1030	Construção e Recuperação de Estradas Vicinais	0,00	0,00	0,00	0,00
27.000.0000.0000	Desporto e Lazer	0,00	539.782,20	145.979,55	685.761,75
27.811.0000.0000	Desporto de Rendimento	0,00	539.500,00	0,00	539.500,00
27.811.0006.0000	IDENTIDADE E MANIFESTAÇÃO CULTURAL	0,00	539.500,00	0,00	539.500,00
27.811.0006.2110	Apoio e Incentivo a Atividades Desportivas	0,00	7.500,00	0,00	7.500,00
27.811.0006.2111	Contribuição para o Clube Sociedade Esportiva	0,00	532.000,00	0,00	532.000,00
27.812.0000.0000	Desporto Comunitário	0,00	0,00	145.979,55	145.979,55
27.812.0006.0000	IDENTIDADE E MANIFESTAÇÃO CULTURAL	0,00	0,00	145.979,55	145.979,55
27.812.0006.1039	Construção de Ginásios e de Quadras Poliesportivas	0,00	0,00	145.979,55	145.979,55
27.812.0006.1040	Construção de Campos de Futebol	0,00	0,00	0,00	0,00
27.812.0006.1041	Construção da Vila Olímpica do CSU	0,00	0,00	0,00	0,00
27.812.0006.1063	Construção de Quadras Esportivas/Inclusive em Convênio	0,00	0,00	0,00	0,00
27.813.0000.0000	Lazer	0,00	282,20	0,00	282,20
27.813.0006.0000	IDENTIDADE E MANIFESTAÇÃO CULTURAL	0,00	282,20	0,00	282,20
27.813.0006.2112	Manutenção, Ampliação e Conservação de Unidades Desportivas Diversas	0,00	282,20	0,00	282,20
99.000.0000.0000	Reserva de Contigência	0,00	0,00	0,00	0,00
99.999.0000.0000	Reserva de Contigência	0,00	0,00	0,00	0,00
99.999.9999.0000	RESERVA DE CONTIGÊNCIA	0,00	0,00	0,00	0,00
99.999.9999.9001	RESERVA DE CONTIGÊNCIA DO RPPS	0,00	0,00	0,00	0,00
99.999.9999.9999	Reserva de Contingência	0,00	0,00	0,00	0,00

CNPJ: 12.356.879/0001-98  
Rua: PRAÇA DA INDEPENDENCIA, 34  
Bairro: CENTRO


**Anexo VII - Programa de Trabalho do Executivo por Função, Subfunção e Programa**

**Lei Nº 4.320/64**

**Período: Dezembro/2017**

Código	Especificação	Operação Especial	Atividade	Projeto	Despesa Total
		0,00	173.185.998,21	4.580.741,02	177.766.739,23

  
Julio Cezar da Silva  
Prefeito

  
Onofre Raimundo Medeiros Neto  
Secretário da Fazenda

  
Carlos Roberto Rocha Cavalcante  
Contador CRC 3.856-AL



**PREFEITURA MUNICIPAL DE PALMEIRA DOS ÍNDIOS**

Balanço 2017

CNPJ: 12.356.879/0001-98

Rua: PRAÇA DA INDEPENDENCIA, 34

Bairro: CENTRO

**Anexo VIII - Programa de Trabalho do Executivo Conforme os Vínculos com os Recursos****Lei Nº 4.320/64****Período: Dezembro/2017**

<b>Código</b>	<b>Especificação</b>	<b>Ordinário</b>	<b>Vinculado</b>	<b>Total</b>
01.000.0000.0000	Legislativo	4.278.692,87	0,00	4.278.692,87
01.031.0000.0000	Ação Legislativa	4.278.692,87	0,00	4.278.692,87
01.031.0001.0000	GESTÃO DO PODER LEGISLATIVO	4.278.692,87	0,00	4.278.692,87
01.031.0001.2001	Gestão das Ações do Poder Legislativo Municipal	3.548.905,19	0,00	3.548.905,19
01.031.0001.2002	Contribuição e Repasse a Previdência Social	463.379,63	0,00	463.379,63
01.031.0001.2003	Manutenção da Verba Indenizatória do Poder Legislativo Municipal	266.408,05	0,00	266.408,05
02.000.0000.0000	Judiciário	1.370.661,23	0,00	1.370.661,23
02.061.0000.0000	Ação Judiciária	1.370.661,23	0,00	1.370.661,23
02.061.0002.0000	GESTÃO E MODERNIZAÇÃO ADMINISTRATIVA	1.370.661,23	0,00	1.370.661,23
02.061.0002.2007	Gestão das Ações da Procuradoria Geral do Município	1.370.661,23	0,00	1.370.661,23
04.000.0000.0000	Administração	23.761.575,05	0,00	23.761.575,05
04.121.0000.0000	Planejamento e Orçamento	8.861.902,79	0,00	8.861.902,79
04.121.0002.0000	GESTÃO E MODERNIZAÇÃO ADMINISTRATIVA	8.861.902,79	0,00	8.861.902,79
04.121.0002.1009	Projeto de Rotatória na BR 316 para acesso entre Brivaldo Medeiros, Antônio Ribeiro e Edval Gaia	0,00	0,00	0,00
04.121.0002.1012	Projeto Morar Melhor é Morar em Palmeira parc. alunos do IFAL - Revitalização Alto do Cruzeiro	0,00	0,00	0,00
04.121.0002.1016	Projeto do centro de distribuição de alimentos	158.723,62	0,00	158.723,62
04.121.0002.2010	Gestão das Ações da Secretaria de Finanças	8.703.179,17	0,00	8.703.179,17
04.122.0000.0000	Administração Geral	14.873.645,66	0,00	14.873.645,66
04.122.0002.0000	GESTÃO E MODERNIZAÇÃO ADMINISTRATIVA	14.873.645,66	0,00	14.873.645,66
04.122.0002.2004	Gestão das Ações do Gabinete do Prefeito	1.515.806,12	0,00	1.515.806,12
04.122.0002.2006	Gestão das Ações do Gabinete do Vice-Prefeito	210.546,29	0,00	210.546,29
04.122.0002.2008	Gestão das Ações da Secretaria de Administração	12.595.001,88	0,00	12.595.001,88
04.122.0002.2009	Gestão das Ações para Realização de Concursos Públicos	3.600,00	0,00	3.600,00
04.122.0002.2016	Elaboração de Projetos de Engenharia e Arquitetura	0,00	0,00	0,00
04.122.0002.2114	Gestão das Ações da Controladoria	74.894,43	0,00	74.894,43
04.122.0002.2115	Gestão das Ações da Secretaria de Desenvolvimento	160.519,44	0,00	160.519,44
04.122.0002.2119	Gestão das Ações da Secretaria de Planejamento e Gestão	47.946,93	0,00	47.946,93
04.122.0002.2120	Implantação e Manutenção de Sistemas de Informatização e Multifinalitários	0,00	0,00	0,00
04.122.0002.2121	Gestão das Ações da Secretaria de Desenv. Social e Cidadania	2.439,00	0,00	2.439,00
04.122.0002.2122	Gestão das Ações da Secretaria de Urbanismo	208.296,64	0,00	208.296,64
04.122.0002.2123	Gestão das Ações da Secretaria de Captação e Deligenciamento de Recursos	8.124,17	0,00	8.124,17

**PREFEITURA MUNICIPAL DE PALMEIRA DOS ÍNDIOS**

Balço 2017

CNPJ: 12.356.879/0001-98

Rua: PRAÇA DA INDEPENDENCIA, 34

Bairro: CENTRO

**Anexo VIII - Programa de Trabalho do Executivo Conforme os Vínculos com os Recursos****Lei Nº 4.320/64****Período: Dezembro/2017**

Código	Especificação	Ordinário	Vinculado	Total
04.122.0002.2166	Manut. das Ações da Sec. Extraordinaria de Governo e Articulação Política	2.348,71	0,00	2.348,71
04.122.0002.2167	Manut. das Ações da Sec. Extraordinaria de Industria e Comercio	44.122,05	0,00	44.122,05
04.122.0058.0000	SAÚDE PARA TODOS	0,00	0,00	0,00
04.122.0058.2074	Equipamentos e/ou Mobiliamentos de Unidades de Saúde	0,00	0,00	0,00
04.181.0000.0000	Policimento	26.026,60	0,00	26.026,60
04.181.0002.0000	GESTÃO E MODERNIZAÇÃO ADMINISTRATIVA	26.026,60	0,00	26.026,60
04.181.0002.2005	Gestão das Ações do Tiro de Guerra a da Junta do Serviço Militar	26.026,60	0,00	26.026,60
08.000.0000.0000	Assistência Social	3.143.312,35	122.350,44	3.265.662,79
08.122.0000.0000	Administração Geral	0,00	0,00	0,00
08.122.0005.0000	INCLUSÃO E DESENVOLVIMENTO SOCIAL	0,00	0,00	0,00
08.122.0005.2056	Gestão da Secretaria de Ação Social	0,00	0,00	0,00
08.241.0000.0000	Assistência ao Idoso	0,00	0,00	0,00
08.241.0005.0000	INCLUSÃO E DESENVOLVIMENTO SOCIAL	0,00	0,00	0,00
08.241.0005.2170	Manut. das Ações do Fundo do Idoso	0,00	0,00	0,00
08.243.0000.0000	Assistência a Criança e ao Adolescente	0,00	0,00	0,00
08.243.0005.0000	INCLUSÃO E DESENVOLVIMENTO SOCIAL	0,00	0,00	0,00
08.243.0005.2062	Gestão das Ações do Conselho Tutelar dos Direitos da Criança e do Adolescente	0,00	0,00	0,00
08.243.0005.2063	Gestão das Ações do Conselho Municipal dos Direitos da Criança e do Adolescente	0,00	0,00	0,00
08.244.0000.0000	Assistência Comunitária	3.143.312,35	122.350,44	3.265.662,79
08.244.0005.0000	INCLUSÃO E DESENVOLVIMENTO SOCIAL	3.143.312,35	122.350,44	3.265.662,79
08.244.0005.1042	CONSTRUÇÃO DE CENTRO DE REFERENCIA E ASSISTENCIA SOCIAL - CRAS	0,00	0,00	0,00
08.244.0005.1043	CONSTRUÇÃO DE CENTRO POP.	0,00	0,00	0,00
08.244.0005.1044	CONSTRUÇÃO DE COZINHA COMUNITARIA COM MÓDULO	0,00	28.460,12	28.460,12
08.244.0005.2045	Gestão das Ações do Fundo Municipal de Assistência Social	1.615.052,85	0,00	1.615.052,85
08.244.0005.2049	BPC - Benefício de Prestação Continuada	0,00	0,00	0,00
08.244.0005.2051	GESTÃO DO PROGRAMA ACESSUAS TRABALHO	0,00	50.160,14	50.160,14
08.244.0005.2053	Gestão das ações dos projetos técnicos de trabalho social - PTTS	0,00	0,00	0,00
08.244.0005.2054	Gestão das ações das políticas para mulher	0,00	0,00	0,00
08.244.0005.2055	Manutenção das Ações do Projeto Viver Melhor	0,00	0,00	0,00
08.244.0005.2057	Gestão das Ações do Conselho Municipal de Assistência Social	0,00	0,00	0,00
08.244.0005.2058	Benefícios Eventuais e Socioassistenciais	0,00	0,00	0,00

CNPJ: 12.356.879/0001-98  
 Rua: PRAÇA DA INDEPENDENCIA, 34  
 Bairro: CENTRO

**Anexo VIII - Programa de Trabalho do Executivo Conforme os Vínculos com os Recursos**  
**Lei Nº 4.320/64**  
**Período: Dezembro/2017**

<b>Código</b>	<b>Especificação</b>	<b>Ordinário</b>	<b>Vinculado</b>	<b>Total</b>
08.244.0005.2059	Manutenção das Atividades da Cozinha Comunitária	0,00	0,00	0,00
08.244.0005.2130	Gestão das Ações do Conselho do Idoso	0,00	0,00	0,00
08.244.0005.2131	Ações Estratégicas do PETI	0,00	43.550,18	43.550,18
08.244.0005.2156	Estrutura da Rede de Proteção Especial	40.925,55	0,00	40.925,55
08.244.0005.2163	Manut. das Ações da Sec. Extrao. de Assu Estrat de Prev. Social a Viol. a Crim. e a Polit. S. drogas	0,00	0,00	0,00
08.244.0005.2172	Bloco de Financiamento da Proteção Social Básica	551.357,27	180,00	551.537,27
08.244.0005.2173	Bloco de Financiamento da Proteção Especial de Média Complexidade	351.779,76	0,00	351.779,76
08.244.0005.2174	Bloco de Financiamento de Proteção Especial de Alta Complexidade	282.747,12	0,00	282.747,12
08.244.0005.2175	Bloco de Financiamento de Gestão do SUAS	6.520,24	0,00	6.520,24
08.244.0005.2176	Bloco de Financiamento da Gestão do Programa Bolsa Família e do Cadastro Único	270.617,81	0,00	270.617,81
08.244.0005.2199	Manutenção do Programa Criança Feliz - Primeira Infância	24.311,75	0,00	24.311,75
09.000.0000.0000	Previdência Social	13.813.983,64	0,00	13.813.983,64
09.122.0000.0000	Administração Geral	285.012,24	0,00	285.012,24
09.122.0060.0000	ASSISTÊNCIA PREVIDENCIARIA	285.012,24	0,00	285.012,24
09.122.0060.2103	Manutenção das Atividades do Instituto de Previdência Municipal - PALMEIRA PREV	285.012,24	0,00	285.012,24
09.271.0000.0000	Previdência Básica	13.528.971,40	0,00	13.528.971,40
09.271.0060.0000	ASSISTÊNCIA PREVIDENCIARIA	13.528.971,40	0,00	13.528.971,40
09.271.0060.2104	Pagamento de Inativos, Pensionistas e Salário Família	13.528.971,40	0,00	13.528.971,40
10.000.0000.0000	Saúde	16.608.104,22	51.253.709,22	67.861.813,44
10.122.0000.0000	Administração Geral	7.766.723,89	33.431,20	7.800.155,09
10.122.0058.0000	SAÚDE PARA TODOS	7.766.723,89	33.431,20	7.800.155,09
10.122.0058.2066	Gestão das Ações da Coleta de Lixo Hospitalar	0,00	33.431,20	33.431,20
10.122.0058.2072	Gestão das Ações da Secretaria de Saúde	0,00	0,00	0,00
10.122.0058.2075	Gestão das Ações do Fundo Municipal de Saúde	7.766.668,19	0,00	7.766.668,19
10.122.0058.2076	Gestão das Ações do Conselho Municipal de Saúde	55,70	0,00	55,70
10.301.0000.0000	Atenção Básica	426.455,11	10.573.827,11	11.000.282,22
10.301.0058.0000	SAÚDE PARA TODOS	426.455,11	10.573.827,11	11.000.282,22
10.301.0058.1050	Construção, Reforma e Ampliação de Unidades de Saúde e Aquisição de Equipamentos	0,00	0,00	0,00
10.301.0058.1051	Aquisição de Veículos Utilitários, Passeio, Ambulâncias e Equip. UBS	0,00	0,00	0,00
10.301.0058.1052	Construção de Unidade Básica de Saúde - UBS	0,00	179.063,51	179.063,51
10.301.0058.1053	Programa Melhor em Casa e EMAD	0,00	568.556,72	568.556,72

CNPJ: 12.356.879/0001-98  
 Rua: PRAÇA DA INDEPENDENCIA, 34  
 Bairro: CENTRO

**Anexo VIII - Programa de Trabalho do Executivo Conforme os Vínculos com os Recursos**  
**Lei Nº 4.320/64**  
**Período: Dezembro/2017**

<b>Código</b>	<b>Especificação</b>	<b>Ordinário</b>	<b>Vinculado</b>	<b>Total</b>
10.301.0058.1054	Treinamento, Capacitação - REDE AMAMENTA e ENPACS	0,00	0,00	0,00
10.301.0058.1055	Construção e/ou Manutenção de Academia de Saúde	0,00	42.744,06	42.744,06
10.301.0058.1056	Implantação de Núcleo de Apoio a Saúde da Família - NASF	0,00	0,00	0,00
10.301.0058.2077	Fortalecimento das Ações da Atenção Básica	0,00	522.460,24	522.460,24
10.301.0058.2079	Gestão das Ações do Programa de Atenção Básica-PAB	0,00	451.307,22	451.307,22
10.301.0058.2080	Gestão das Ações do Programa Saúde da Família - PSF	0,00	5.288.932,95	5.288.932,95
10.301.0058.2081	Gestão das Ações do Programa Agentes Comunitários - ACS	0,00	2.648.976,00	2.648.976,00
10.301.0058.2082	Gestão das Ações do Programa Saúde na Escola-PSE	0,00	97.018,35	97.018,35
10.301.0058.2083	Manutenção da Saúde Bucal-SB	0,00	45.543,75	45.543,75
10.301.0058.2085	Gestão das Ações dos Núcleos de Apoio a Saúde da Família - NASF	426.455,11	0,00	426.455,11
10.301.0058.2086	Gestão das Ações do Programa de Melhoria da Atenção Básica - PAMQ (18 EFS)	0,00	729.224,31	729.224,31
10.301.0058.2090	Gestão da Equipe Multiprofissional de Atenção Domiciliar - EMAD	0,00	0,00	0,00
10.302.0000.0000	Assistência Hospitalar e Ambulatorial	8.414.925,22	37.661.287,97	46.076.213,19
10.302.0058.0000	SAÚDE PARA TODOS	8.414.925,22	37.661.287,97	46.076.213,19
10.302.0058.1057	Ampliação do Centro de Reabilitação	0,00	0,00	0,00
10.302.0058.1059	Construção de Unidade do CAPS	0,00	0,00	0,00
10.302.0058.2073	Fortalecimento do Hospital Regional	0,00	19.672.574,08	19.672.574,08
10.302.0058.2084	Gestão das Ações do Centro de Especializações - CEPI	1.257,13	2.592,58	3.849,71
10.302.0058.2088	Gestão das Ações do Programa Rede Cegonha	0,00	412.795,10	412.795,10
10.302.0058.2089	Gestão das Ações do Programa de Melhoria de Atenção Básica - CEO/REDEF	0,00	26.011,28	26.011,28
10.302.0058.2093	Gestão das Ações de Média e Alta Complexidade	704.434,75	13.669.203,38	14.373.638,13
10.302.0058.2094	Gestão das Ações do Fundo de Atenções Estrat. e Compensações - FAEC	460.285,50	2.990.872,76	3.451.158,26
10.302.0058.2095	Gestão das Ações do CAPS/RSME	399.947,84	600.521,73	1.000.469,57
10.302.0058.2096	Gestão das Ações da Unidade de Pronto Atendimento - UPA	6.849.000,00	0,00	6.849.000,00
10.302.0058.2129	Manutenção das Ações do SAMU	0,00	286.717,06	286.717,06
10.303.0000.0000	Suporte Profilático e Terapêutico	0,00	1.752.687,23	1.752.687,23
10.303.0058.0000	SAÚDE PARA TODOS	0,00	1.752.687,23	1.752.687,23
10.303.0058.2097	Gestão da Assistência Farmacêutica Básica	0,00	1.627.388,08	1.627.388,08
10.303.0058.2098	Gestão do Programa Farmácia Popular	0,00	62.094,25	62.094,25
10.303.0058.2157	Programa Nacional de Qualificação da Assistência Farmacêutica (QUALIFAR SUS)	0,00	63.204,90	63.204,90
10.304.0000.0000	Vigilância Sanitária	0,00	1.183.996,24	1.183.996,24

CNPJ: 12.356.879/0001-98

Rua: PRAÇA DA INDEPENDENCIA, 34

Bairro: CENTRO

**Anexo VIII - Programa de Trabalho do Executivo Conforme os Vínculos com os Recursos**

**Lei Nº 4.320/64**

**Período: Dezembro/2017**

<b>Código</b>	<b>Especificação</b>	<b>Ordinário</b>	<b>Vinculado</b>	<b>Total</b>
10.304.0058.0000	SAÚDE PARA TODOS	0,00	1.183.996,24	1.183.996,24
10.304.0058.2099	Gestão das Ações de Vigilância Sanitária e Ambiental	0,00	290.211,12	290.211,12
10.304.0058.2126	Piso Fixo de Vigilância em Saúde	0,00	893.785,12	893.785,12
10.305.0000.0000	Vigilância Epidemiológica	0,00	32.226,72	32.226,72
10.305.0058.0000	SAÚDE PARA TODOS	0,00	32.226,72	32.226,72
10.305.0058.2100	Gestão das Ações da Vigilância Epidemiológica	0,00	29.259,72	29.259,72
10.305.0058.2127	Manutenção das Ações da Dengue	0,00	0,00	0,00
10.305.0058.2128	Manutenção das Ações da HIV/AIDS	0,00	2.967,00	2.967,00
10.306.0000.0000	Alimentação e Nutrição	0,00	16.252,75	16.252,75
10.306.0058.0000	SAÚDE PARA TODOS	0,00	16.252,75	16.252,75
10.306.0058.2158	Manut. de Centro de Reabilitação	0,00	16.252,75	16.252,75
10.306.0058.2159	Programa de Financiamento das Ações de Alimentação e Nutrição (SISVAN)	0,00	0,00	0,00
12.000.0000.0000	Educação	3.853.440,46	45.429.636,28	49.283.076,74
12.306.0000.0000	Alimentação e Nutrição	0,00	1.447.629,65	1.447.629,65
12.306.0013.0000	EDUCAÇÃO E CIDADANIA	0,00	1.447.629,65	1.447.629,65
12.306.0013.2021	Gestão da Alimentação Escolar (PNAEP, PNAEF, PNAE, EJA, PNAEC, PNAEM,PBA,PEJA,PNAIC)	0,00	1.447.629,65	1.447.629,65
12.361.0000.0000	Ensino Fundamental	3.853.440,46	34.759.168,12	38.612.608,58
12.361.0013.0000	EDUCAÇÃO E CIDADANIA	3.853.440,46	34.759.168,12	38.612.608,58
12.361.0013.1034	Convênios da Educação com a União	0,00	738.436,14	738.436,14
12.361.0013.1035	Convênios da Educação com o Estado	0,00	0,00	0,00
12.361.0013.1036	Const. Ref. e Ampliação de Salas, Ginásios, Quadras, Banheiros e Fossas nas Escolas Municipais	0,00	0,00	0,00
12.361.0013.2020	Gestão das Ações da Secretaria de Educação	24.933,48	0,00	24.933,48
12.361.0013.2022	Gestão das Ações do Ensino Fundamental - FUNDEB FEB - 60%	0,00	21.259.670,99	21.259.670,99
12.361.0013.2023	Gestão das Ações do Ensino Fundamental - FUNDEB MDE - 40%	0,00	10.895.753,77	10.895.753,77
12.361.0013.2024	Capacitação dos Servidores da Educação - FUNDEB MDE - 40%	0,00	0,00	0,00
12.361.0013.2025	Gestão das Ações do Fundo Municipal de Educação	3.828.506,98	0,00	3.828.506,98
12.361.0013.2026	Gestão das Ações do Conselho Municipal de Educação	0,00	0,00	0,00
12.361.0013.2027	Ações do Salário-Educação	0,00	1.177.424,85	1.177.424,85
12.361.0013.2028	Gestão do Transporte Escolar	0,00	687.882,37	687.882,37
12.361.0013.2029	Gestão das Ações do Ensino Fundamental - Fundo Municipal de Educação	0,00	0,00	0,00
12.365.0000.0000	Educação Infantil	0,00	7.588.789,91	7.588.789,91

CNPJ: 12.356.879/0001-98

Rua: PRAÇA DA INDEPENDENCIA, 34

Bairro: CENTRO

**Anexo VIII - Programa de Trabalho do Executivo Conforme os Vínculos com os Recursos**

**Lei Nº 4.320/64**

**Período: Dezembro/2017**

<b>Código</b>	<b>Especificação</b>	<b>Ordinário</b>	<b>Vinculado</b>	<b>Total</b>
12.365.0013.0000	EDUCAÇÃO E CIDADANIA	0,00	7.588.789,91	7.588.789,91
12.365.0013.1037	Reforma das Escolas Municipais	0,00	607.603,80	607.603,80
12.365.0013.2031	Gestão das Ações do Ensino Infantil - Creches - FEB - 60%	0,00	3.009.564,40	3.009.564,40
12.365.0013.2032	Gestão das Ações do Ensino Infantil - Pré-Escolar - FEB - 60%	0,00	3.768.005,02	3.768.005,02
12.365.0013.2033	Gestão das Ações do Ensino Infantil - Creches - FUNDEB MDE - 40%	0,00	203.616,69	203.616,69
12.365.0013.2034	Gestão das Ações do Ensino Infantil - Pré-Escolar - FUNDEB MDE - 40%	0,00	0,00	0,00
12.365.0013.2035	Gestão das Ações do Ensino Infantil - Fundo Municipal de Educação	0,00	0,00	0,00
12.365.0013.2155	Programa Brasil Carinhoso	0,00	0,00	0,00
12.366.0000.0000	Educação de Jovens e Adultos	0,00	1.634.048,60	1.634.048,60
12.366.0013.0000	EDUCAÇÃO E CIDADANIA	0,00	1.634.048,60	1.634.048,60
12.366.0013.2036	Gestão das Ações do Programa Brasil Alfabetizado - BRALF	0,00	0,00	0,00
12.366.0013.2037	Gestão das Ações da Educação de Jovens e Adultos - EJA - FUNDEB FEB - 60%	0,00	1.634.048,60	1.634.048,60
12.366.0013.2038	Gestão das Ações da Educação de Jovens e Adultos - EJA - FUNDEB MDE - 40%	0,00	0,00	0,00
12.366.0013.2039	Programa de Educação para Jovens e Adultos - PEJA	0,00	0,00	0,00
12.367.0000.0000	Educação Especial	0,00	0,00	0,00
12.367.0013.0000	EDUCAÇÃO E CIDADANIA	0,00	0,00	0,00
12.367.0013.2040	Gestão das Ações do Ensino Especial - FUNDEB FEB - 60%	0,00	0,00	0,00
12.367.0013.2041	Gestão das Ações do Ensino Especial - FUNDEB MDE - 40%	0,00	0,00	0,00
13.000.0000.0000	Cultura	1.048.631,53	0,00	1.048.631,53
13.391.0000.0000	Pat. Historico Artístico e Arqueológico	307.079,90	0,00	307.079,90
13.391.0006.0000	IDENTIDADE E MANIFESTAÇÃO CULTURAL	307.079,90	0,00	307.079,90
13.391.0006.2105	Manutenção dos Memoriais e Monumentos Históricos e Arquitetônicos	0,00	0,00	0,00
13.391.0006.2106	Manutenção e/ou Ref. e Ampliação e Conservação dos Museus	23.500,00	0,00	23.500,00
13.391.0006.2107	Apoio e Incentivo a Atividades Culturais	283.579,90	0,00	283.579,90
13.391.0006.2113	Manutenção e Conservação do Museu Graciliano Ramos	0,00	0,00	0,00
13.392.0000.0000	Difusão Cultural	741.551,63	0,00	741.551,63
13.392.0006.0000	IDENTIDADE E MANIFESTAÇÃO CULTURAL	741.551,63	0,00	741.551,63
13.392.0006.1062	Construção e Reforma e Revitalização de Espaços Públicos	0,00	0,00	0,00
13.392.0006.2108	Realização de Festejos Culturais, Tradicionais e Cívicos	396.730,00	0,00	396.730,00
13.392.0006.2109	Implantação e Apoio ao Projeto Trem Turístico e Cultural de Palmeira dos Índios	0,00	0,00	0,00
13.392.0006.2165	Manut. das Ações da Sec. de Cultura e Lazer	344.821,63	0,00	344.821,63

CNPJ: 12.356.879/0001-98

Rua: PRAÇA DA INDEPENDENCIA, 34

Bairro: CENTRO

**Anexo VIII - Programa de Trabalho do Executivo Conforme os Vínculos com os Recursos**

**Lei Nº 4.320/64**

**Período: Dezembro/2017**

<b>Código</b>	<b>Especificação</b>	<b>Ordinário</b>	<b>Vinculado</b>	<b>Total</b>
13.813.0000.0000	Lazer	0,00	0,00	0,00
13.813.0006.0000	IDENTIDADE E MANIFESTAÇÃO CULTURAL	0,00	0,00	0,00
13.813.0006.1070	Construção de 2 muros e 5 vertiarios	0,00	0,00	0,00
15.000.0000.0000	Urbanismo	8.946.249,19	1.063.319,94	10.009.569,13
15.122.0000.0000	Administração Geral	6.653.395,66	0,00	6.653.395,66
15.122.0003.0000	INFRAESTRUTURA URBANA DE SERVIÇOS	6.653.395,66	0,00	6.653.395,66
15.122.0003.2017	Gestão das Ações da Secretaria de Infraestrutura	1.543.912,16	0,00	1.543.912,16
15.122.0003.2064	Gestão das Ações da Secretaria Municipal de Urbanização	5.097.917,87	0,00	5.097.917,87
15.122.0003.2168	Manut. das Ações da Sec. Extraordinaria de Meio Ambiente	11.565,63	0,00	11.565,63
15.451.0000.0000	Infra - Estrutura Urbana	1.047.853,56	1.063.319,94	2.111.173,50
15.451.0003.0000	INFRAESTRUTURA URBANA DE SERVIÇOS	1.047.853,56	1.063.319,94	2.111.173,50
15.451.0003.1001	Construção, Ref. e ou Ampl. da Praça da Independência	0,00	520.761,45	520.761,45
15.451.0003.1007	Projeto de Urbanização e Pavimentação da Ruas do Bairro Juca Sampaio	0,00	0,00	0,00
15.451.0003.1008	Projeto de Urbanização e Pavimentação da Ruas do Bairro Eucalipto	0,00	0,00	0,00
15.451.0003.1010	Projeto de Urbanização e Pavimentação do Povoado Caldeirões	0,00	0,00	0,00
15.451.0003.1011	Projeto de Urbanização e Pavimentação da Ruas do Bairro Paraíso	0,00	0,00	0,00
15.451.0003.1013	Projeto de Ampliação e Reforma do Estádio Juca Sampaio com aproximadamente 15000m2	0,00	0,00	0,00
15.451.0003.1014	Projeto de Revitalização Cristo do Goiti	0,00	312.928,39	312.928,39
15.451.0003.1015	Construção e/ou Ref. e Ampl. da Praça de Palmeira de Fora	0,00	0,00	0,00
15.451.0003.1017	Calçamento e Recuperação de Ruas com Paralelepipedos	1.047.853,56	0,00	1.047.853,56
15.451.0003.1018	Construção, Recuperação e Ampliação de Praças e Jardins	0,00	0,00	0,00
15.451.0003.1019	Recapeamento e Capeamento Asfáltico	0,00	0,00	0,00
15.451.0003.1020	Construção e Recuperação de Pontes e Bueiros	0,00	0,00	0,00
15.451.0003.1022	Pavimentação, Drenagens e Vicinais	0,00	0,00	0,00
15.451.0003.1023	Construção, Reformas e/ou Ampliação de Calçadas, Ciclovias e Escadarias	0,00	0,00	0,00
15.451.0003.1024	Reforma de Casas Populares	0,00	0,00	0,00
15.451.0003.1026	Construção de Novas Avenidas - Corredores de Transporte	0,00	0,00	0,00
15.451.0003.1027	Implantação de Projeto de Acessibilidade da UFAL	0,00	0,00	0,00
15.451.0003.1045	Recuperação e Manutenção de Vias Públicas, Inclusive em Convênios	0,00	0,00	0,00
15.451.0003.1060	Implantação de Terminais Integrados	0,00	0,00	0,00
15.451.0003.1067	Construção, Ref. e/ou Ampl. da Estação Ferroviária	0,00	229.630,10	229.630,10

CNPJ: 12.356.879/0001-98  
 Rua: PRAÇA DA INDEPENDENCIA, 34  
 Bairro: CENTRO

**Anexo VIII - Programa de Trabalho do Executivo Conforme os Vínculos com os Recursos**

**Lei Nº 4.320/64**

**Período: Dezembro/2017**

<b>Código</b>	<b>Especificação</b>	<b>Ordinário</b>	<b>Vinculado</b>	<b>Total</b>
15.451.0003.1068	Construção, Ampliação e Melhoria na Malha Viária - Inc. Convênio	0,00	0,00	0,00
15.451.0003.2018	Manutenção de Praças, Parques e Jardins	0,00	0,00	0,00
15.451.0003.2162	Manut. E Recapimento de Asfalto	0,00	0,00	0,00
15.451.0005.0000	INCLUSÃO E DESENVOLVIMENTO SOCIAL	0,00	0,00	0,00
15.451.0005.1069	Construção de Centro de Distribuição de Alimentos no Município de P. dos Índios	0,00	0,00	0,00
15.452.0000.0000	Serviços Urbanos	1.244.999,97	0,00	1.244.999,97
15.452.0003.0000	INFRAESTRUTURA URBANA DE SERVIÇOS	1.244.999,97	0,00	1.244.999,97
15.452.0003.1048	Aquisição de Terrenos e Implantação do Aterro Sanitário	0,00	0,00	0,00
15.452.0003.1049	Construção, Reforma e Ampliação de Cemitérios Públicos	0,00	0,00	0,00
15.452.0003.2065	Gestão das Ações da Coleta, Transporte e Aterro de Lixo Domiciliar e Público, Inclusive na Z. Rural	601.704,29	0,00	601.704,29
15.452.0003.2067	Gestão das Ações da Coleta de Entulhos e/ou Metralhas	62.298,09	0,00	62.298,09
15.452.0003.2068	Manutenção de Cemitérios Públicos Municipais	0,00	0,00	0,00
15.452.0003.2069	Ampliação e Manutenção dos Serviços de Iluminação Pública	235.200,00	0,00	235.200,00
15.452.0003.2070	Manutenção, Desobstrução, Desaçoriamento e Limpeza de Açudes, Canais, Bueiros e Linhas D'água	345.797,59	0,00	345.797,59
15.452.0003.2071	Serviços de Capinação, Poda de Arvores e Remoção de Entulhos	0,00	0,00	0,00
16.000.0000.0000	Habitação	0,00	0,00	0,00
16.482.0000.0000	Habitação Urbana	0,00	0,00	0,00
16.482.0005.0000	INCLUSÃO E DESENVOLVIMENTO SOCIAL	0,00	0,00	0,00
16.482.0005.1031	Melhorias Sanitárias em Casas Populares/Inclusive Convênio	0,00	0,00	0,00
16.482.0005.1032	Aquisição e Desapropriação de Terrenos para Construção de Unidades Habitacionais	0,00	0,00	0,00
16.482.0005.1033	Construção e Melhoria de Unidades Habitacionais de Interesse Social/Inclusive em Convênios	0,00	0,00	0,00
16.482.0005.2019	Elaboração e Implantação do Plano Municipal de Habitação	0,00	0,00	0,00
17.000.0000.0000	Saneamento	0,00	0,00	0,00
17.511.0000.0000	Saneamento Básico Rural	0,00	0,00	0,00
17.511.0003.0000	INFRAESTRUTURA URBANA DE SERVIÇOS	0,00	0,00	0,00
17.511.0003.1002	Construção e Recuperação de Açudes, Poços e Cisternas	0,00	0,00	0,00
17.512.0000.0000	Saneamento Básico Urbano	0,00	0,00	0,00
17.512.0003.0000	INFRAESTRUTURA URBANA DE SERVIÇOS	0,00	0,00	0,00
17.512.0003.1028	Construção e Ampliação da Rede de Esgotos e Drenagem Urbana	0,00	0,00	0,00
17.512.0003.1029	Construção e Ampliação da Rede de Abastecimento D'Água	0,00	0,00	0,00
20.000.0000.0000	Agricultura	1.853.355,96	0,00	1.853.355,96



CNPJ: 12.356.879/0001-98

Rua: PRAÇA DA INDEPENDENCIA, 34

Bairro: CENTRO

**Anexo VIII - Programa de Trabalho do Executivo Conforme os Vínculos com os Recursos**

**Lei Nº 4.320/64**

**Período: Dezembro/2017**

Código	Especificação	Ordinário	Vinculado	Total
20.122.0000.0000	Administração Geral	1.849.793,56	0,00	1.849.793,56
20.122.0002.0000	GESTÃO E MODERNIZAÇÃO ADMINISTRATIVA	0,00	0,00	0,00
20.122.0002.2171	Programa de Expansão da Classe Média Rural	0,00	0,00	0,00
20.122.0004.0000	DESENVOLVIMENTO ECONOMICO	1.849.793,56	0,00	1.849.793,56
20.122.0004.2012	Gestão das Ações da Secretaria Municipal de Agricultura e Desenvolvimento Agrário	1.849.793,56	0,00	1.849.793,56
20.601.0000.0000	Promoção de Produção Vegetal	0,00	0,00	0,00
20.601.0004.0000	DESENVOLVIMENTO ECONOMICO	0,00	0,00	0,00
20.601.0004.1003	Distribuição de Mudanças e Sementes/Inclusive em Convênios	0,00	0,00	0,00
20.605.0000.0000	Abastecimento	3.562,40	0,00	3.562,40
20.605.0004.0000	DESENVOLVIMENTO ECONOMICO	3.562,40	0,00	3.562,40
20.605.0004.1004	Construção, Reformas e Melhorias de Mercados, Currais e Feiras de Gado e Centros de Abastecimento	0,00	0,00	0,00
20.605.0004.2013	Gestão das Ações dos Mercados, Feiras e Matadouros	3.562,40	0,00	3.562,40
20.606.0000.0000	Extensão Rural	0,00	0,00	0,00
20.606.0004.0000	DESENVOLVIMENTO ECONOMICO	0,00	0,00	0,00
20.606.0004.1005	Fortalecimento da Infraestrutura para Beneficiamento e Comercialização de Hortifrutigranjeiros	0,00	0,00	0,00
20.606.0004.2014	Programa Nacional de Fortalecimento da Agricultura Familiar/Inclusive Convênio	0,00	0,00	0,00
20.606.0004.2015	Apoio e Fortalecimento do Empreendedorismo, Cooperat. e Associat. Inclusive Intercâmbios	0,00	0,00	0,00
20.607.0000.0000	Irrigação	0,00	0,00	0,00
20.607.0004.0000	DESENVOLVIMENTO ECONOMICO	0,00	0,00	0,00
20.607.0004.1006	Implantação de Sistema de Irrigação para Cultura de Hortifruticulturas/Inclusive em Convênios	0,00	0,00	0,00
22.000.0000.0000	Indústria	0,00	0,00	0,00
22.661.0000.0000	Promoção Industrial	0,00	0,00	0,00
22.661.0004.0000	DESENVOLVIMENTO ECONOMICO	0,00	0,00	0,00
22.661.0004.1064	Apoio a Criação do Polo Industrial	0,00	0,00	0,00
23.000.0000.0000	Comércio e Serviços	0,00	0,00	0,00
23.692.0000.0000	Comercialização	0,00	0,00	0,00
23.692.0004.0000	DESENVOLVIMENTO ECONOMICO	0,00	0,00	0,00
23.692.0004.1066	Obras de Revitalização do Centro Comercial	0,00	0,00	0,00
23.692.0004.2116	Realização de Campanhas de Incentivo ao Comércio Local	0,00	0,00	0,00
23.692.0004.2117	Realização de Cursos de Capacitação para os Segmentos do Turismo, Comércio e Serviços	0,00	0,00	0,00
23.695.0000.0000	Turismo	0,00	0,00	0,00

**PREFEITURA MUNICIPAL DE PALMEIRA DOS ÍNDIOS**

Balço 2017

CNPJ: 12.356.879/0001-98

Rua: PRAÇA DA INDEPENDENCIA, 34

Bairro: CENTRO

**Anexo VIII - Programa de Trabalho do Executivo Conforme os Vínculos com os Recursos****Lei Nº 4.320/64****Período: Dezembro/2017**

Código	Especificação	Ordinário	Vinculado	Total
23.695.0004.0000	DESENVOLVIMENTO ECONOMICO	0,00	0,00	0,00
23.695.0004.2118	Elaboração e Implantação do Plano Municipal de Turismo	0,00	0,00	0,00
26.000.0000.0000	Transporte	533.955,10	0,00	533.955,10
26.122.0000.0000	Administração Geral	533.955,10	0,00	533.955,10
26.122.0003.0000	INFRAESTRUTURA URBANA DE SERVIÇOS	533.955,10	0,00	533.955,10
26.122.0003.2101	Gestão das Ações da Superintendência Municipal de Transporte e Trânsito	533.955,10	0,00	533.955,10
26.453.0000.0000	Transporte Coletivos Urbanos	0,00	0,00	0,00
26.453.0003.0000	INFRAESTRUTURA URBANA DE SERVIÇOS	0,00	0,00	0,00
26.453.0003.2102	Manutenção da Sinalização Horizontal, Vertical e Semaforica	0,00	0,00	0,00
26.782.0000.0000	Transporte Rodoviário	0,00	0,00	0,00
26.782.0003.0000	INFRAESTRUTURA URBANA DE SERVIÇOS	0,00	0,00	0,00
26.782.0003.1030	Construção e Recuperação de Estradas Vicinais	0,00	0,00	0,00
27.000.0000.0000	Desporto e Lazer	685.761,75	0,00	685.761,75
27.811.0000.0000	Desporto de Rendimento	539.500,00	0,00	539.500,00
27.811.0006.0000	IDENTIDADE E MANIFESTAÇÃO CULTURAL	539.500,00	0,00	539.500,00
27.811.0006.2110	Apoio e Incentivo a Atividades Desportivas	7.500,00	0,00	7.500,00
27.811.0006.2111	Contribuição para o Clube Sociedade Esportiva	532.000,00	0,00	532.000,00
27.812.0000.0000	Desporto Comunitário	145.979,55	0,00	145.979,55
27.812.0006.0000	IDENTIDADE E MANIFESTAÇÃO CULTURAL	145.979,55	0,00	145.979,55
27.812.0006.1039	Construção de Ginásios e de Quadras Poliesportivas	145.979,55	0,00	145.979,55
27.812.0006.1040	Construção de Campos de Futebol	0,00	0,00	0,00
27.812.0006.1041	Construção da Vila Olímpica do CSU	0,00	0,00	0,00
27.812.0006.1063	Construção de Quadras Esportivas/Inclusive em Convênio	0,00	0,00	0,00
27.813.0000.0000	Lazer	282,20	0,00	282,20
27.813.0006.0000	IDENTIDADE E MANIFESTAÇÃO CULTURAL	282,20	0,00	282,20
27.813.0006.2112	Manutenção, Ampliação e Conservação de Unidades Desportivas Diversas	282,20	0,00	282,20
99.000.0000.0000	Reserva de Contigência	0,00	0,00	0,00
99.999.0000.0000	Reserva de Contigência	0,00	0,00	0,00
99.999.9999.0000	RESERVA DE CONTIGÊNCIA	0,00	0,00	0,00
99.999.9999.9001	RESERVA DE CONTIGÊNCIA DO RPPS	0,00	0,00	0,00
99.999.9999.9999	Reserva de Contingência	0,00	0,00	0,00


CNPJ: 12.356.879/0001-98  
Rua: PRAÇA DA INDEPENDENCIA, 34  
Bairro: CENTRO

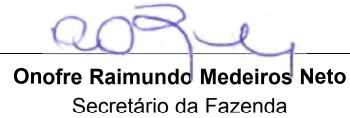
**Anexo VIII - Programa de Trabalho do Executivo Conforme os Vínculos com os Recursos**

**Lei N° 4.320/64**

**Período: Dezembro/2017**

Código	Especificação	Ordinário	Vinculado	Total
		79.897.723,35	97.869.015,88	177.766.739,23

  
Julio Cezar da Silva  
Prefeito

  
Onofre Raimundo Medeiros Neto  
Secretário da Fazenda

  
Carlos Roberto Rocha Cavalcante  
Contador CRC 3.856-AL

# PREFEITURA MUNICIPAL DE PALMEIRA DOS ÍNDIOS

Balanço 2017

CNPJ: 12.356.879/0001-98

Rua: PRAÇA DA INDEPENDENCIA, 34

Bairro: CENTRO

## Anexo IX - Programa de Trabalho do Executivo por Órgão, Segundo às Funções

Lei Nº 4.320/64

Período: Dezembro/2017

Código	Órgão/Funções	01	02	03	04	05	06	07	08
		Legislativa	Judiciária	Essencial à Justiça	Administração	Defesa Nacional	Segurança Pública	Não Existe	Assistência Social
0101	CÂMARA MUNICIPAL	4.278.692,87	0,00	0,00	0,00	0,00	0,00	0,00	0,00
0201	GABINETE DO PREFEITO	0,00	0,00	0,00	1.544.181,43	0,00	0,00	0,00	0,00
0202	GABINETE DO VICE-PREFEITO	0,00	0,00	0,00	210.546,29	0,00	0,00	0,00	0,00
0203	PROCURADORIA JURIDICA	0,00	1.370.661,23	0,00	0,00	0,00	0,00	0,00	0,00
0204	SECRETARIA DE ADMINISTRAÇÃO	0,00	0,00	0,00	12.598.601,88	0,00	0,00	0,00	0,00
0205	SECRETARIA DE FINANÇAS	0,00	0,00	0,00	8.703.179,17	0,00	0,00	0,00	0,00
0207	SEC. DE AGRICULTURA E DES. AGRÁRIO	0,00	0,00	0,00	0,00	0,00	0,00	0,00	0,00
0208	SECRETARIA DE INFRA-ESTRUTURA	0,00	0,00	0,00	158.723,62	0,00	0,00	0,00	0,00
0209	SECRETARIA DE EDUCAÇÃO E ESPORTE	0,00	0,00	0,00	0,00	0,00	0,00	0,00	0,00
0210	FUNDO MUNICIPAL DE EUDAÇÃO	0,00	0,00	0,00	0,00	0,00	0,00	0,00	0,00
0211	FUNDO MUNICIPAL DE ASSISTÊNCIA SOCIAL	0,00	0,00	0,00	0,00	0,00	0,00	0,00	3.265.662,79
0212	SECRETARIA DE ASSISTÊNCIA SOCIAL	0,00	0,00	0,00	0,00	0,00	0,00	0,00	0,00
0213	FUNDO DOS DIREITOS DA CRIANÇA E ADOLESCENTE	0,00	0,00	0,00	0,00	0,00	0,00	0,00	0,00
0214	SECRETARIA DE URBANISMO	0,00	0,00	0,00	208.296,64	0,00	0,00	0,00	0,00
0215	SECRETARIA DE SAÚDE	0,00	0,00	0,00	0,00	0,00	0,00	0,00	0,00
0219	FUNDO MUNICIPAL DE SAÚDE	0,00	0,00	0,00	0,00	0,00	0,00	0,00	0,00
0220	SUP. MUNIC. DE TRANSPORTE E TRÂNSITO - SMTT	0,00	0,00	0,00	0,00	0,00	0,00	0,00	0,00
0221	INSTITUTO MUNICIPAL PREVIDÊNCIA SOCIAL	0,00	0,00	0,00	0,00	0,00	0,00	0,00	0,00
0222	SECRETARIA DE CULTURA E LAZER	0,00	0,00	0,00	0,00	0,00	0,00	0,00	0,00
0228	CONTROLADORIA	0,00	0,00	0,00	74.894,43	0,00	0,00	0,00	0,00
0229	SECRETARIA DE DESENVOLVIMENTO	0,00	0,00	0,00	204.641,49	0,00	0,00	0,00	0,00
0230	SECRETARIA DE PLANEJAMENTO E GESTÃO	0,00	0,00	0,00	47.946,93	0,00	0,00	0,00	0,00
0231	SECRETARIA DE DESENV. SOCIAL E CIDADANIA	0,00	0,00	0,00	2.439,00	0,00	0,00	0,00	0,00
0232	SECRETARIA DE URBANIZAÇÃO	0,00	0,00	0,00	0,00	0,00	0,00	0,00	0,00
0233	SECRETARIA DE CAPTAÇÃO E DELIGENCIAMENTO DE RECURSOS	0,00	0,00	0,00	8.124,17	0,00	0,00	0,00	0,00
<b>Total</b>		<b>4.278.692,87</b>	<b>1.370.661,23</b>	<b>0,00</b>	<b>23.761.575,05</b>	<b>0,00</b>	<b>0,00</b>	<b>0,00</b>	<b>3.265.662,79</b>

# PREFEITURA MUNICIPAL DE PALMEIRA DOS ÍNDIOS

Balanço 2017

CNPJ: 12.356.879/0001-98

Rua: PRAÇA DA INDEPENDENCIA, 34

Bairro: CENTRO

## Anexo IX - Programa de Trabalho do Executivo por Órgão, Segundo às Funções

Lei Nº 4.320/64

Período: Dezembro/2017

Código	Órgão/Funções	09	10	11	12	13	14	15	16
		Previdência Social	Saúde	Trabalho	Educação	Cultura	Direitos da Cidadania	Urbanismo	Habitação
0101	CÂMARA MUNICIPAL	0,00	0,00	0,00	0,00	0,00	0,00	0,00	0,00
0201	GABINETE DO PREFEITO	0,00	0,00	0,00	0,00	0,00	0,00	0,00	0,00
0202	GABINETE DO VICE-PREFEITO	0,00	0,00	0,00	0,00	0,00	0,00	0,00	0,00
0203	PROCURADORIA JURIDICA	0,00	0,00	0,00	0,00	0,00	0,00	0,00	0,00
0204	SECRETARIA DE ADMINISTRAÇÃO	0,00	0,00	0,00	0,00	0,00	0,00	0,00	0,00
0205	SECRETARIA DE FINANÇAS	0,00	0,00	0,00	0,00	0,00	0,00	0,00	0,00
0207	SEC. DE AGRICULTURA E DES. AGRÁRIO	0,00	0,00	0,00	0,00	0,00	0,00	0,00	0,00
0208	SECRETARIA DE INFRA-ESTRUTURA	0,00	0,00	0,00	0,00	0,00	0,00	3.655.085,66	0,00
0209	SECRETARIA DE EDUCAÇÃO E ESPORTE	0,00	0,00	0,00	7.904.813,47	0,00	0,00	0,00	0,00
0210	FUNDO MUNICIPAL DE EUDAÇÃO	0,00	0,00	0,00	41.378.263,27	0,00	0,00	0,00	0,00
0211	FUNDO MUNICIPAL DE ASSISTÊNCIA SOCIAL	0,00	0,00	0,00	0,00	0,00	0,00	0,00	0,00
0212	SECRETARIA DE ASSISTÊNCIA SOCIAL	0,00	0,00	0,00	0,00	0,00	0,00	0,00	0,00
0213	FUNDO DOS DIREITOS DA CRIANÇA E ADOLESCENTE	0,00	0,00	0,00	0,00	0,00	0,00	0,00	0,00
0214	SECRETARIA DE URBANISMO	0,00	0,00	0,00	0,00	0,00	0,00	11.565,63	0,00
0215	SECRETARIA DE SAÚDE	0,00	33.431,20	0,00	0,00	0,00	0,00	0,00	0,00
0219	FUNDO MUNICIPAL DE SAÚDE	0,00	67.828.382,24	0,00	0,00	0,00	0,00	0,00	0,00
0220	SUP. MUNIC. DE TRANSPORTE E TRÂNSITO - SMTT	0,00	0,00	0,00	0,00	0,00	0,00	0,00	0,00
0221	INSTITUTO MUNICIPAL PREVIDÊNCIA SOCIAL	13.813.983,64	0,00	0,00	0,00	0,00	0,00	0,00	0,00
0222	SECRETARIA DE CULTURA E LAZER	0,00	0,00	0,00	0,00	1.048.631,53	0,00	0,00	0,00
0228	CONTROLADORIA	0,00	0,00	0,00	0,00	0,00	0,00	0,00	0,00
0229	SECRETARIA DE DESENVOLVIMENTO	0,00	0,00	0,00	0,00	0,00	0,00	0,00	0,00
0230	SECRETARIA DE PLANEJAMENTO E GESTÃO	0,00	0,00	0,00	0,00	0,00	0,00	0,00	0,00
0231	SECRETARIA DE DESENV. SOCIAL E CIDADANIA	0,00	0,00	0,00	0,00	0,00	0,00	0,00	0,00
0232	SECRETARIA DE URBANIZAÇÃO	0,00	0,00	0,00	0,00	0,00	0,00	6.342.917,84	0,00
0233	SECRETARIA DE CAPTAÇÃO E DELIGENCIAMENTO DE RECURSOS	0,00	0,00	0,00	0,00	0,00	0,00	0,00	0,00
<b>Total</b>		<b>13.813.983,64</b>	<b>67.861.813,44</b>	<b>0,00</b>	<b>49.283.076,74</b>	<b>1.048.631,53</b>	<b>0,00</b>	<b>10.009.569,13</b>	<b>0,00</b>

# PREFEITURA MUNICIPAL DE PALMEIRA DOS ÍNDIOS

Balanco 2017

CNPJ: 12.356.879/0001-98

Rua: PRAÇA DA INDEPENDENCIA, 34

Bairro: CENTRO

## Anexo IX - Programa de Trabalho do Executivo por Órgão, Segundo às Funções

Lei Nº 4.320/64

Período: Dezembro/2017

Código	Órgão/Funções	17	18	19	20	21	22	23	24
		Saneamento	Gestão Ambiental	Ciência e Tecnologia	Agricultura	Organização Agrária	Indústria	Comércio e Serviços	Comunicações
0101	CÂMARA MUNICIPAL	0,00	0,00	0,00	0,00	0,00	0,00	0,00	0,00
0201	GABINETE DO PREFEITO	0,00	0,00	0,00	0,00	0,00	0,00	0,00	0,00
0202	GABINETE DO VICE-PREFEITO	0,00	0,00	0,00	0,00	0,00	0,00	0,00	0,00
0203	PROCURADORIA JURIDICA	0,00	0,00	0,00	0,00	0,00	0,00	0,00	0,00
0204	SECRETARIA DE ADMINISTRAÇÃO	0,00	0,00	0,00	0,00	0,00	0,00	0,00	0,00
0205	SECRETARIA DE FINANÇAS	0,00	0,00	0,00	0,00	0,00	0,00	0,00	0,00
0207	SEC. DE AGRICULTURA E DES. AGRÁRIO	0,00	0,00	0,00	1.853.355,96	0,00	0,00	0,00	0,00
0208	SECRETARIA DE INFRA-ESTRUTURA	0,00	0,00	0,00	0,00	0,00	0,00	0,00	0,00
0209	SECRETARIA DE EDUCAÇÃO E ESPORTE	0,00	0,00	0,00	0,00	0,00	0,00	0,00	0,00
0210	FUNDO MUNICIPAL DE EUDAÇÃO	0,00	0,00	0,00	0,00	0,00	0,00	0,00	0,00
0211	FUNDO MUNICIPAL DE ASSISTÊNCIA SOCIAL	0,00	0,00	0,00	0,00	0,00	0,00	0,00	0,00
0212	SECRETARIA DE ASSISTÊNCIA SOCIAL	0,00	0,00	0,00	0,00	0,00	0,00	0,00	0,00
0213	FUNDO DOS DIREITOS DA CRIANÇA E ADOLESCENTE	0,00	0,00	0,00	0,00	0,00	0,00	0,00	0,00
0214	SECRETARIA DE URBANISMO	0,00	0,00	0,00	0,00	0,00	0,00	0,00	0,00
0215	SECRETARIA DE SAÚDE	0,00	0,00	0,00	0,00	0,00	0,00	0,00	0,00
0219	FUNDO MUNICIPAL DE SAÚDE	0,00	0,00	0,00	0,00	0,00	0,00	0,00	0,00
0220	SUP. MUNIC. DE TRANSPORTE E TRÂNSITO - SMTT	0,00	0,00	0,00	0,00	0,00	0,00	0,00	0,00
0221	INSTITUTO MUNICIPAL PREVIDÊNCIA SOCIAL	0,00	0,00	0,00	0,00	0,00	0,00	0,00	0,00
0222	SECRETARIA DE CULTURA E LAZER	0,00	0,00	0,00	0,00	0,00	0,00	0,00	0,00
0228	CONTROLADORIA	0,00	0,00	0,00	0,00	0,00	0,00	0,00	0,00
0229	SECRETARIA DE DESENVOLVIMENTO	0,00	0,00	0,00	0,00	0,00	0,00	0,00	0,00
0230	SECRETARIA DE PLANEJAMENTO E GESTÃO	0,00	0,00	0,00	0,00	0,00	0,00	0,00	0,00
0231	SECRETARIA DE DESENV. SOCIAL E CIDADANIA	0,00	0,00	0,00	0,00	0,00	0,00	0,00	0,00
0232	SECRETARIA DE URBANIZAÇÃO	0,00	0,00	0,00	0,00	0,00	0,00	0,00	0,00
0233	SECRETARIA DE CAPTAÇÃO E DELIGENCIAMENTO DE RECURSOS	0,00	0,00	0,00	0,00	0,00	0,00	0,00	0,00
<b>Total</b>		<b>0,00</b>	<b>0,00</b>	<b>0,00</b>	<b>1.853.355,96</b>	<b>0,00</b>	<b>0,00</b>	<b>0,00</b>	<b>0,00</b>

CNPJ: 12.356.879/0001-98

Rua: PRAÇA DA INDEPENDENCIA, 34

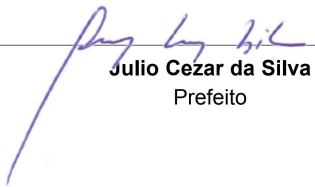
Bairro: CENTRO

Anexo IX - Programa de Trabalho do Executivo por Órgão, Segundo às Funções

Lei Nº 4.320/64

Período: Dezembro/2017

Código	Órgão/Funções	25	26	27	28	99			Total
		Energia	Transporte	Desporto e Lazer	Encargos Especiais	Reserva de Contigência			
0101	CÂMARA MUNICIPAL	0,00	0,00	0,00	0,00	0,00			4.278.692,87
0201	GABINETE DO PREFEITO	0,00	0,00	0,00	0,00	0,00			1.544.181,43
0202	GABINETE DO VICE-PREFEITO	0,00	0,00	0,00	0,00	0,00			210.546,29
0203	PROCURADORIA JURIDICA	0,00	0,00	0,00	0,00	0,00			1.370.661,23
0204	SECRETARIA DE ADMINISTRAÇÃO	0,00	0,00	0,00	0,00	0,00			12.598.601,88
0205	SECRETARIA DE FINANÇAS	0,00	0,00	0,00	0,00	0,00			8.703.179,17
0207	SEC. DE AGRICULTURA E DES. AGRÁRIO	0,00	0,00	0,00	0,00	0,00			1.853.355,96
0208	SECRETARIA DE INFRA-ESTRUTURA	0,00	0,00	0,00	0,00	0,00			3.813.809,28
0209	SECRETARIA DE EDUCAÇÃO E ESPORTE	0,00	0,00	145.979,55	0,00	0,00			8.050.793,02
0210	FUNDO MUNICIPAL DE EUDAÇÃO	0,00	0,00	0,00	0,00	0,00			41.378.263,27
0211	FUNDO MUNICIPAL DE ASSISTÊNCIA SOCIAL	0,00	0,00	0,00	0,00	0,00			3.265.662,79
0212	SECRETARIA DE ASSISTÊNCIA SOCIAL	0,00	0,00	0,00	0,00	0,00			0,00
0213	FUNDO DOS DIREITOS DA CRIANÇA E ADOLESCENTE	0,00	0,00	0,00	0,00	0,00			0,00
0214	SECRETARIA DE URBANISMO	0,00	0,00	0,00	0,00	0,00			219.862,27
0215	SECRETARIA DE SAÚDE	0,00	0,00	0,00	0,00	0,00			33.431,20
0219	FUNDO MUNICIPAL DE SAÚDE	0,00	0,00	0,00	0,00	0,00			67.828.382,24
0220	SUP. MUNIC. DE TRANSPORTE E TRÂNSITO - SMTT	0,00	533.955,10	0,00	0,00	0,00			533.955,10
0221	INSTITUTO MUNICIPAL PREVIDÊNCIA SOCIAL	0,00	0,00	0,00	0,00	0,00			13.813.983,64
0222	SECRETARIA DE CULTURA E LAZER	0,00	0,00	539.782,20	0,00	0,00			1.588.413,73
0228	CONTROLADORIA	0,00	0,00	0,00	0,00	0,00			74.894,43
0229	SECRETARIA DE DESENVOLVIMENTO	0,00	0,00	0,00	0,00	0,00			204.641,49
0230	SECRETARIA DE PLANEJAMENTO E GESTÃO	0,00	0,00	0,00	0,00	0,00			47.946,93
0231	SECRETARIA DE DESENV. SOCIAL E CIDADANIA	0,00	0,00	0,00	0,00	0,00			2.439,00
0232	SECRETARIA DE URBANIZAÇÃO	0,00	0,00	0,00	0,00	0,00			6.342.917,84
0233	SECRETARIA DE CAPTAÇÃO E DELIGENCIAMENTO DE RECURSOS	0,00	0,00	0,00	0,00	0,00			8.124,17
<b>Total</b>		<b>0,00</b>	<b>533.955,10</b>	<b>685.761,75</b>	<b>0,00</b>	<b>0,00</b>			<b>177.766.739,23</b>



---

**Julio Cezar da Silva**  
Prefeito



---

**Onofre Raimundo Medeiros Neto**  
Secretário da Fazenda



---

**Carlos Roberto Rocha Cavalcante**  
Contador CRC 3.856-AL



CNPJ: 12.356.879/0001-98

Rua: PRAÇA DA INDEPENDENCIA, 34

Bairro: CENTRO

**Anexo X - Comparativo da Receita Orçada com a Arrecadada**

**Lei Nº 4.320/64**

**Período: Dezembro/2017**

<b>Código</b>	<b>Descrição</b>	<b>Receita Orçada</b>	<b>Arrec. no Ano</b>	<b>Dif. para Mais</b>	<b>Dif. para Menos</b>
1.0.0.0.00.00.00.00.0000	RECEITAS CORRENTES	167.683.952,54	176.463.503,41	8.779.550,87	0,00
1.1.0.0.00.00.00.00.0000	RECEITA TRIBUTÁRIA	4.640.486,47	8.616.568,34	3.976.081,87	0,00
1.1.1.0.00.00.00.00.0000	IMPOSTOS	2.493.690,57	7.746.370,49	5.252.679,92	0,00
1.1.1.2.00.00.00.00.0000	IMPOSTOS SOBRE O PATRIMÔNIO E A RENDA	2.053.732,92	3.606.394,16	1.552.661,24	0,00
1.1.1.2.02.00.00.00.0000	IMPOSTO SOBRE A PROPRIEDADE PREDIAL E TERRITORIAL URBANA - IPTU	873.787,45	708.648,42	0,00	165.139,03
1.1.1.2.02.00.01.00.0000	IPTU - PRÓPRIO	157.500,00	432.444,29	274.944,29	0,00
1.1.1.2.02.00.02.00.0000	IPTU - MDE	401.287,45	170.783,84	0,00	230.503,61
1.1.1.2.02.00.03.00.0000	IPTU - ASPS	315.000,00	105.420,29	0,00	209.579,71
1.1.1.2.04.00.00.00.0000	IMPOSTO SOBRE A RENDA E PROVENTOS DE QUALQUER NATUREZA	870.168,73	2.426.818,71	1.556.649,98	0,00
1.1.1.2.04.31.00.00.0000	IMPOSTO DE RENDA RETIDO NAS FONTES SOBRE OS RENDIMENTOS DO TRABA	475.756,63	2.426.818,71	1.951.062,08	0,00
1.1.1.2.04.31.01.00.0000	IRRF SOBRE RENDIMENTOS DO TRABALHO - ATIVOS/INATIVOS DO PODER EXE	475.756,63	2.426.818,71	1.951.062,08	0,00
1.1.1.2.04.31.01.01.0000	IRRF - ATIVO/INATIVO-EXECUTIVO/INDIRETAS - PRÓPRIO	0,00	1.516.917,67	1.516.917,67	0,00
1.1.1.2.04.31.01.02.0000	IRRF - ATIVO/INATIVO-EXECUTIVO/INDIRETAS - MDE	108.256,63	545.895,01	437.638,38	0,00
1.1.1.2.04.31.01.03.0000	IRRF - ATIVO/INATIVO-EXECUTIVO/INDIRETAS - ASPS	367.500,00	364.006,03	0,00	3.493,97
1.1.1.2.04.34.00.00.0000	RETIDO NAS FONTES - OUTROS RENDIMENTOS	394.412,10	0,00	0,00	394.412,10
1.1.1.2.04.34.03.00.0000	RETIDO NAS FONTES - OUTROS RENDIMENTOS - PODER EXECUTIVO	394.412,10	0,00	0,00	394.412,10
1.1.1.2.04.34.03.01.0000	RETIDO NAS FONTES - OUTROS RENDIMENTOS - PODER EXECUTIVO - PRÓPR	52.500,00	0,00	0,00	52.500,00
1.1.1.2.04.34.03.02.0000	RETIDO NAS FONTES - OUTROS RENDIMENTOS - PODER EXECUTIVO - MDE	215.912,10	0,00	0,00	215.912,10
1.1.1.2.04.34.03.03.0000	RETIDO NAS FONTES - OUTROS RENDIMENTOS - PODER EXECUTIVO - ASPS	126.000,00	0,00	0,00	126.000,00
1.1.1.2.08.00.00.00.0000	IMPOSTO SOBRE TRANSMISSÃO "INTER-VIVOS" DE BENS IMÓVEIS E DE DIREITO	309.776,74	470.927,03	161.150,29	0,00
1.1.1.2.08.00.01.00.0000	ITBI - PRÓPRIO	52.500,00	300.207,07	247.707,07	0,00
1.1.1.2.08.00.02.00.0000	ITBI - MDE	189.026,74	100.615,96	0,00	88.410,78
1.1.1.2.08.00.03.00.0000	ITBI - ASPS	68.250,00	70.104,00	1.854,00	0,00
1.1.1.3.00.00.00.00.0000	IMPOSTOS SOBRE A PRODUÇÃO E A CIRCULAÇÃO	439.957,65	4.139.976,33	3.700.018,68	0,00
1.1.1.3.05.00.00.00.0000	IMPOSTO SOBRE SERVIÇOS DE QUALQUER NATUREZA - ISS	439.957,65	3.551.809,45	3.111.851,80	0,00
1.1.1.3.05.01.00.00.0000	IMPOSTO SOBRE SERVIÇOS DE QUALQUER NATUREZA - ISS	439.957,65	3.551.809,45	3.111.851,80	0,00
1.1.1.3.05.01.01.00.0000	ISS - PRÓPRIO	157.500,00	2.312.451,11	2.154.951,11	0,00
1.1.1.3.05.01.02.00.0000	ISS - MDE	109.207,65	705.282,34	596.074,69	0,00
1.1.1.3.05.01.03.00.0000	ISS - ASPS	173.250,00	534.076,00	360.826,00	0,00
1.1.1.3.06.00.00.00.0000	ISS/ICMS/SIMPLES - Lei Federal 9317/96 - Imposto Sobre Serviços	0,00	588.166,88	588.166,88	0,00

**PREFEITURA MUNICIPAL DE PALMEIRA DOS ÍNDIOS**

Balanço 2017

CNPJ: 12.356.879/0001-98

Rua: PRAÇA DA INDEPENDENCIA, 34

Bairro: CENTRO

**Anexo X - Comparativo da Receita Orçada com a Arrecadada****Lei Nº 4.320/64****Período: Dezembro/2017**

Código	Descrição	Receita Orçada	Arrec. no Ano	Dif. para Mais	Dif. para Menos
1.1.2.0.00.00.00.00.0000	TAXAS	1.980.717,34	870.197,85	0,00	1.110.519,49
1.1.2.1.00.00.00.00.0000	TAXAS PELO EXERCÍCIO DO PODER DE POLÍCIA	1.348.830,37	831.904,27	0,00	516.926,10
1.1.2.1.17.00.00.00.0000	TAXA DE FISCALIZAÇÃO DE VIGILÂNCIA SANITÁRIA	158.719,45	20.722,00	0,00	137.997,45
1.1.2.1.25.00.00.00.0000	TAXA DE LICENÇA PARA FUNCIONAMENTO DE ESTABELECIMENTOS COMERCIAIS	286.083,02	176.255,09	0,00	109.827,93
1.1.2.1.26.00.00.00.0000	TAXA DE PUBLICIDADE COMERCIAL	149.842,66	2.794,95	0,00	147.047,71
1.1.2.1.29.00.00.00.0000	TAXA DE LICENÇA PARA EXECUÇÃO DE OBRAS	245.493,30	105.938,20	0,00	139.555,10
1.1.2.1.30.00.00.00.0000	TAXA DE AUTORIZAÇÃO DE FUNCIONAMENTO DE TRANSPORTE	223.650,00	301.794,89	78.144,89	0,00
1.1.2.1.31.00.00.00.0000	TAXA DE UTILIZAÇÃO DE ÁREA DE DOMÍNIO PÚBLICO	101.315,66	99.286,40	0,00	2.029,26
1.1.2.1.99.00.00.00.0000	OUTRAS TAXAS PELO EXERCÍCIO DO PODER DE POLÍCIA	183.726,28	125.112,74	0,00	58.613,54
1.1.2.2.00.00.00.00.0000	TAXAS PELA PRESTAÇÃO DE SERVIÇOS	631.886,97	38.293,58	0,00	593.593,39
1.1.2.2.21.00.00.00.0000	TAXAS DE SERVIÇOS CADASTRAIS	166.078,56	788,28	0,00	165.290,28
1.1.2.2.28.00.00.00.0000	TAXA DE CEMITÉRIO	174.902,43	10.305,28	0,00	164.597,15
1.1.2.2.90.00.00.00.0000	TAXA DE LIMPEZA PÚBLICA	166.078,56	11.203,92	0,00	154.874,64
1.1.2.2.99.00.00.00.0000	OUTRAS TAXAS PELA PRESTAÇÃO DE SERVIÇOS	124.827,42	15.996,10	0,00	108.831,32
1.1.2.2.99.00.99.00.0000	OUTRAS TAXAS PELA PRESTAÇÃO DE SERVIÇOS	124.827,42	15.996,10	0,00	108.831,32
1.1.3.0.00.00.00.00.0000	CONTRIBUIÇÃO DE MELHORIA	166.078,56	0,00	0,00	166.078,56
1.1.3.0.99.00.00.00.0000	OUTRAS CONTRIBUIÇÕES DE MELHORIA	166.078,56	0,00	0,00	166.078,56
1.2.0.0.00.00.00.00.0000	RECEITA DE CONTRIBUIÇÕES	3.811.500,00	5.292.165,01	1.480.665,01	0,00
1.2.1.0.00.00.00.00.0000	CONTRIBUIÇÕES SOCIAIS	3.181.500,00	4.858.409,59	1.676.909,59	0,00
1.2.1.0.29.00.00.00.0000	CONTRIBUIÇÕES PREVIDÊNCIAS DO REGIME PRÓPRIO	3.181.500,00	4.858.409,59	1.676.909,59	0,00
1.2.1.0.29.07.00.00.0000	CONTRIBUIÇÃO DE SERVIDOR ATIVO CIVIL - PARA O RPPS	3.181.500,00	4.858.409,59	1.676.909,59	0,00
1.2.1.0.29.07.01.00.0000	CONTRIBUIÇÃO DE SERVIDOR ATIVO CIVIL - PARA O RPPS - PODER EXECUTIV	3.150.000,00	4.828.485,52	1.678.485,52	0,00
1.2.1.0.29.07.02.00.0000	CONTRIBUIÇÃO DE SERVIDOR ATIVO CIVIL - PARA O RPPS - PODER LEGISLATI	31.500,00	29.924,07	0,00	1.575,93
1.2.3.0.00.00.00.00.0000	CONTRIBUIÇÃO PARA O CUSTEIO DO SERVIÇO DE ILUMINAÇÃO PÚBLICA	630.000,00	433.755,42	0,00	196.244,58
1.3.0.0.00.00.00.00.0000	RECEITA PATRIMONIAL	2.405.893,23	1.241.292,99	0,00	1.164.600,24
1.3.1.0.00.00.00.00.0000	RECEITAS IMOBILIÁRIAS	332.157,12	0,00	0,00	332.157,12
1.3.1.1.00.00.00.00.0000	ALUGUÉIS	166.078,56	0,00	0,00	166.078,56
1.3.1.1.00.00.04.00.0000	ALUGUEL DE IMÓVEIS PÚBLICOS	166.078,56	0,00	0,00	166.078,56
1.3.1.9.00.00.00.00.0000	OUTRAS RECEITAS IMOBILIÁRIAS	166.078,56	0,00	0,00	166.078,56
1.3.2.0.00.00.00.00.0000	RECEITAS DE VALORES MOBILIÁRIOS	1.916.236,11	1.241.292,99	0,00	674.943,12

**PREFEITURA MUNICIPAL DE PALMEIRA DOS ÍNDIOS**

Balanço 2017

CNPJ: 12.356.879/0001-98

Rua: PRAÇA DA INDEPENDENCIA, 34

Bairro: CENTRO

**Anexo X - Comparativo da Receita Orçada com a Arrecadada****Lei Nº 4.320/64****Período: Dezembro/2017**

Código	Descrição	Receita Orçada	Arrec. no Ano	Dif. para Mais	Dif. para Menos
1.3.2.5.00.00.00.00.0000	REMUNERAÇÃO DE DEPÓSITOS BANCÁRIOS	1.487.902,84	914.020,34	0,00	573.882,50
1.3.2.5.01.00.00.00.0000	REMUNERAÇÃO DE DEPÓSITOS DE RECURSOS VINCULADOS	1.320.774,28	575.551,12	0,00	745.223,16
1.3.2.5.01.02.00.00.0000	RECEITA DE REMUNERAÇÃO DE DEPÓSITOS BANCÁRIOS DE RECURSOS VINCU	722.485,42	273.321,32	0,00	449.164,10
1.3.2.5.01.03.00.00.0000	RECEITA DE REMUNERAÇÃO DE DEPÓSITOS BANCÁRIOS DE RECURSOS VINCU	236.669,43	259.632,88	22.963,45	0,00
1.3.2.5.01.03.01.00.0000	RECEITA DE REMUNERAÇÃO DE DEPÓSITOS BANCÁRIOS - ATENÇÃO BÁSICA	0,00	80.692,46	80.692,46	0,00
1.3.2.5.01.03.02.00.0000	RECEITA DE REMUNERAÇÃO DE DEPÓSITOS BANCÁRIOS - MAC - MEDIA E ALT	0,00	84.584,38	84.584,38	0,00
1.3.2.5.01.03.03.00.0000	RECEITA DE REMUNERAÇÃO DE DEPÓSITOS BANCÁRIOS - VIGILANCIA EM SAU	0,00	24.905,59	24.905,59	0,00
1.3.2.5.01.03.04.00.0000	RECEITA DE REMUNERAÇÃO DE DEPÓSITOS BANCÁRIOS - ASSISTENCIA FARM	0,00	14.212,58	14.212,58	0,00
1.3.2.5.01.03.05.00.0000	RECEITA DE REMUNERAÇÃO DE DEPÓSITOS BANCÁRIOS - INVESTIMENTOS	0,00	22.589,31	22.589,31	0,00
1.3.2.5.01.03.99.00.0000	RECEITA DE REMUNERAÇÃO DE DEPÓSITOS BANCÁRIOS - OUTROS PROGRAM	236.669,43	32.648,56	0,00	204.020,87
1.3.2.5.01.10.00.00.0000	RECEITA DE REMUNERAÇÃO DE DEPÓSITOS BANCÁRIOS DE RECURSOS DO FN	92.400,00	42.596,92	0,00	49.803,08
1.3.2.5.01.11.00.00.0000	RECEITA DE REMUNERAÇÃO DE DEPÓSITOS BANCÁRIOS DE RECURSOS DO FN	269.219,43	0,00	0,00	269.219,43
1.3.2.5.01.11.01.00.0000	REMUNERAÇÃO DE DEPÓSITOS - QSE	21.000,00	0,00	0,00	21.000,00
1.3.2.5.01.11.02.00.0000	REMUNERAÇÃO DE DEPÓSITOS - PDDE	2.100,00	0,00	0,00	2.100,00
1.3.2.5.01.11.03.00.0000	REMUNERAÇÃO DE DEPÓSITOS - PNAE	2.100,00	0,00	0,00	2.100,00
1.3.2.5.01.11.04.00.0000	REMUNERAÇÃO DE DEPÓSITOS - PNATE	1.050,00	0,00	0,00	1.050,00
1.3.2.5.01.11.06.00.0000	REMUNERAÇÃO DE DEPÓSITOS - BRALF	2.100,00	0,00	0,00	2.100,00
1.3.2.5.01.11.07.00.0000	REMUNERAÇÃO DE DEPÓSITOS - SEMED	2.100,00	0,00	0,00	2.100,00
1.3.2.5.01.11.08.00.0000	REMUNERAÇÃO DE DEPÓSITOS - PEJA	2.100,00	0,00	0,00	2.100,00
1.3.2.5.01.11.99.00.0000	REMUNERAÇÃO DE OUTROS DEPÓSITOS FNDE	236.669,43	0,00	0,00	236.669,43
1.3.2.5.02.00.00.00.0000	REMUNERAÇÃO DE DEPÓSITOS DE RECURSOS NÃO VINCULADOS	167.128,56	338.469,22	171.340,66	0,00
1.3.2.5.02.99.00.00.0000	RECEITA DE REMUNERAÇÃO DE OUTROS DEPÓSITOS DE RECURSOS NÃO VINC	167.128,56	338.469,22	171.340,66	0,00
1.3.2.5.02.99.01.00.0000	RECEITA DE REMUNERAÇÃO DE OUTROS DEPÓSITOS DE RECURSOS NÃO VIN	166.078,56	321.781,07	155.702,51	0,00
1.3.2.5.02.99.02.00.0000	Receita de Remuneração - SMTT	1.050,00	2.910,55	1.860,55	0,00
1.3.2.5.02.99.99.00.0000	RECEITA DE REMUNERAÇÃO DE OUTROS DEPÓSITOS DE RECURSOS NÃO VIN	0,00	13.777,60	13.777,60	0,00
1.3.2.6.00.00.00.00.0000	RECEITA DE REMUNERAÇÃO DE DEPÓSITOS ESPECIAIS	157.254,71	0,00	0,00	157.254,71
1.3.2.8.00.00.00.00.0000	REMUNERAÇÃO DOS INVESTIMENTOS DO REGIME PRÓPRIO DE PREVIDÊNCIA DO	105.000,00	327.272,65	222.272,65	0,00
1.3.2.8.10.00.00.00.0000	REMUNERAÇÃO DOS INVESTIMENTOS DO REGIME PRÓPRIO DE PREVIDÊNCIA D	105.000,00	327.272,65	222.272,65	0,00
1.3.2.9.00.00.00.00.0000	OUTRAS RECEITAS DE VALORES MOBILIÁRIOS	166.078,56	0,00	0,00	166.078,56
1.3.3.0.00.00.00.00.0000	RECEITA DE CONCESSÕES E PERMISSÕES	157.500,00	0,00	0,00	157.500,00

CNPJ: 12.356.879/0001-98  
 Rua: PRAÇA DA INDEPENDENCIA, 34  
 Bairro: CENTRO

**Anexo X - Comparativo da Receita Orçada com a Arrecadada**  
**Lei Nº 4.320/64**  
**Período: Dezembro/2017**

Código	Descrição	Receita Orçada	Arrec. no Ano	Dif. para Mais	Dif. para Menos
1.3.3.1.00.00.00.00.0000	RECEITA DE CONCESSÕES E PERMISSÕES - SERVIÇOS	157.500,00	0,00	0,00	157.500,00
1.3.3.1.01.00.00.00.0000	RECEITA DE CONCESSÕES E PERMISSÕES - SERVIÇOS DE TRANSPORTE	157.500,00	0,00	0,00	157.500,00
1.3.3.1.01.05.00.00.0000	RECEITA DE OUTORGA DOS SERVIÇOS DE TRANSPORTE COLETIVO LOCAL E IN	157.500,00	0,00	0,00	157.500,00
1.6.0.0.00.00.00.00.0000	RECEITA DE SERVIÇOS	856.666,56	228.502,46	0,00	628.164,10
1.6.0.0.03.00.00.00.0000	SERVIÇOS DE TRANSPORTE	210.000,00	0,00	0,00	210.000,00
1.6.0.0.03.01.00.00.0000	SERVIÇOS DE TRANSPORTE RODOVIÁRIO	210.000,00	0,00	0,00	210.000,00
1.6.0.0.13.00.00.00.0000	SERVIÇOS ADMINISTRATIVOS	174.902,43	9.161,81	0,00	165.740,62
1.6.0.0.13.99.00.00.0000	OUTROS SERVIÇOS ADMINISTRATIVOS	174.902,43	9.161,81	0,00	165.740,62
1.6.0.0.17.00.00.00.0000	SERVIÇOS AGROPECUÁRIOS	157.254,71	5.656,24	0,00	151.598,47
1.6.0.0.44.00.00.00.0000	SERVIÇOS DE ABATE DE ANIMAIS	157.254,71	193.107,77	35.853,06	0,00
1.6.0.0.46.00.00.00.0000	SERVIÇOS DE CEMITÉRIO	157.254,71	20.576,64	0,00	136.678,07
1.7.0.0.00.00.00.00.0000	TRANSFERÊNCIAS CORRENTES	151.622.592,55	159.471.620,56	7.849.028,01	0,00
1.7.2.0.00.00.00.00.0000	TRANSFERÊNCIAS INTERGOVERNAMENTAIS	146.210.241,74	158.749.555,30	12.539.313,56	0,00
1.7.2.1.00.00.00.00.0000	TRANSFERÊNCIAS DA UNIÃO	93.419.201,36	96.990.077,86	3.570.876,50	0,00
1.7.2.1.01.00.00.00.0000	PARTICIPAÇÃO NA RECEITA DA UNIÃO	33.819.817,73	37.624.697,28	3.804.879,55	0,00
1.7.2.1.01.02.00.00.0000	COTA-PARTE DO FUNDO DE PARTICIPAÇÃO DOS MUNICÍPIOS - FPM	33.425.202,55	34.490.805,04	1.065.602,49	0,00
1.7.2.1.01.02.01.00.0000	COTA-PARTE DO FPM - PRÓPRIO	15.650.250,00	20.694.483,24	5.044.233,24	0,00
1.7.2.1.01.02.01.01.0000	COTA-PARTE DO FPM - PRÓPRIO	15.225.000,00	20.547.685,06	5.322.685,06	0,00
1.7.2.1.01.02.01.02.0000	COTA-PARTE DO FPM - PRÓPRIO	425.250,00	146.798,18	0,00	278.451,82
1.7.2.1.01.02.02.00.0000	COTA-PARTE DO FPM - MDE	2.024.952,55	2.131.711,88	106.759,33	0,00
1.7.2.1.01.02.03.00.0000	COTA-PARTE DO FPM - ASPS	6.300.000,00	5.173.620,80	0,00	1.126.379,20
1.7.2.1.01.02.06.00.0000	COTA-PARTE DO FPM - FUNDEB	9.450.000,00	6.490.989,12	0,00	2.959.010,88
1.7.2.1.01.03.00.00.0000	Cota Parte do Fundo de Participação dos Municípios - (EC Nº 84/2014)	0,00	1.533.318,37	1.533.318,37	0,00
1.7.2.1.01.04.00.00.0000	Cota Parte do Fundo de Participação dos Municípios - (EC Nº 55/2007)	0,00	1.581.976,86	1.581.976,86	0,00
1.7.2.1.01.05.00.00.0000	COTA-PARTE DO IMPOSTO SOBRE A PROPRIEDADE TERRITORIAL RURAL - ITR	394.615,18	18.597,01	0,00	376.018,17
1.7.2.1.01.05.01.00.0000	COTA-PARTE DO ITR - PRÓPRIO	159.019,48	11.602,97	0,00	147.416,51
1.7.2.1.01.05.02.00.0000	COTA-PARTE DO ITR - MDE	10.135,31	874,64	0,00	9.260,67
1.7.2.1.01.05.03.00.0000	COTA-PARTE DO ITR - FUNDEB	151.960,39	3.495,50	0,00	148.464,89
1.7.2.1.01.05.04.00.0000	COTA-PARTE DO ITR - ASPS	73.500,00	2.623,90	0,00	70.876,10
1.7.2.1.22.00.00.00.0000	TRANSFERÊNCIA DA COMPENSAÇÃO FINANCEIRA PELA EXPLORAÇÃO DE RECUR	1.019.501,73	412.376,24	0,00	607.125,49

# PREFEITURA MUNICIPAL DE PALMEIRA DOS ÍNDIOS

Balanço 2017

CNPJ: 12.356.879/0001-98

Rua: PRAÇA DA INDEPENDENCIA, 34

Bairro: CENTRO

## Anexo X - Comparativo da Receita Orçada com a Arrecadada

Lei Nº 4.320/64

Período: Dezembro/2017

Código	Descrição	Receita Orçada	Arrec. no Ano	Dif. para Mais	Dif. para Menos
1.7.2.1.22.30.00.00.0000	COTA-PARTE ROYALTIES - COMPENSAÇÃO FINANCEIRA PELA PRODUÇÃO DE P	271.964,87	11.733,20	0,00	260.231,67
1.7.2.1.22.50.00.00.0000	COTA-PARTE ROYALTIES PELA PARTICIPAÇÃO ESPECIAL - LEI Nº 9478/97, ART.5	324.908,02	0,00	0,00	324.908,02
1.7.2.1.22.70.00.00.0000	COTA-PARTE DO FUNDO ESPECIAL DO PETRÓLEO - FEP	256.550,28	400.643,04	144.092,76	0,00
1.7.2.1.22.90.00.00.0000	OUTRAS TRANSFERÊNCIAS DECORRENTES DE COMPENSAÇÃO FINANCEIRA PE	166.078,56	0,00	0,00	166.078,56
1.7.2.1.33.00.00.00.0000	TRANSFERÊNCIAS DE RECURSOS DO SISTEMA ÚNICO DE SAÚDE - SUS - REPASS	42.253.050,00	54.118.919,42	11.865.869,42	0,00
1.7.2.1.33.01.00.00.0000	ATENÇÃO BASICA	9.926.175,00	15.231.871,72	5.305.696,72	0,00
1.7.2.1.33.01.01.00.0000	PISO DA ATENÇÃO BASICA - PAB FIXO	1.575.000,00	9.278.906,22	7.703.906,22	0,00
1.7.2.1.33.01.01.01.0000	PAB - FIXO	1.575.000,00	9.278.906,22	7.703.906,22	0,00
1.7.2.1.33.01.02.00.0000	PISO DA ATENÇÃO BASICA VARIAVEL	8.351.175,00	5.952.965,50	0,00	2.398.209,50
1.7.2.1.33.01.02.01.0000	AGENTES COMUNITARIOS DE SAÚDE - ACS	1.953.000,00	211.621,80	0,00	1.741.378,20
1.7.2.1.33.01.02.02.0000	INCENTIVO AO PROGRAMA ACADEMIA DA SAÚDE	63.000,00	8.416,20	0,00	54.583,80
1.7.2.1.33.01.02.04.0000	NÚCLEOS DE APOIO A SAÚDE DA FAMILIA - NASF	974.400,00	960.000,00	0,00	14.400,00
1.7.2.1.33.01.02.05.0000	PROGRAMA SAÚDE NA ESCOLA - PSE	24.675,00	0,00	0,00	24.675,00
1.7.2.1.33.01.02.06.0000	SAÚDE BUCAL - SB	771.750,00	639.110,00	0,00	132.640,00
1.7.2.1.33.01.02.07.0000	SAÚDE NA FAMILIA - SF	3.326.400,00	1.845.980,00	0,00	1.480.420,00
1.7.2.1.33.01.02.08.0000	VIG. ALIMENTAR E NUTRIC. EM PÓLOS DA ACADEMIA DE SAÚDE	304.500,00	0,00	0,00	304.500,00
1.7.2.1.33.01.02.09.0000	EMAP-EQUIPES ULTIPOFISSIONAIS DE APOIO	110.250,00	0,00	0,00	110.250,00
1.7.2.1.33.01.02.10.0000	ATENÇÃO DOMICILIAR (EMAD)	823.200,00	0,00	0,00	823.200,00
1.7.2.1.33.01.02.11.0000	ASSISTÊNCIA FINANCEIRA COMPL. ACS 95%	0,00	2.287.837,50	2.287.837,50	0,00
1.7.2.1.33.02.00.00.0000	INVESTIMENTO	2.091.600,00	13.725,70	0,00	2.077.874,30
1.7.2.1.33.02.01.00.0000	AMPLIAÇÃO DO AMBITO DO PROGRAMA DE REQUALIFICAÇÃO DE UBS	1.984.500,00	725,70	0,00	1.983.774,30
1.7.2.1.33.02.01.01.0000	PROGRAMA DE REQUALIFICAÇÃO DE UBS - AMPLIAÇÃO	15.225,00	0,00	0,00	15.225,00
1.7.2.1.33.02.01.02.0000	ESTRUTURA DA REDE DE SERVIÇOS DE ATENÇÃO BÁSICA DE SAÚDE	1.953.000,00	725,70	0,00	1.952.274,30
1.7.2.1.33.02.01.03.0000	AQUISIÇÃO DE VEICULOS E AMBULANCIA	16.275,00	0,00	0,00	16.275,00
1.7.2.1.33.02.02.00.0000	IMPLANTAÇÃO DE AÇÕES E SERVIÇOS DE SAÚDE	107.100,00	13.000,00	0,00	94.100,00
1.7.2.1.33.02.02.01.0000	INCENTIVO CONSTRUÇÃO DE POLOS DA ACADEMIA DA SAUDE-AMPLIADA	31.500,00	0,00	0,00	31.500,00
1.7.2.1.33.02.02.02.0000	Programa de Financ. Ações de Alimentação e Nutrição (VAN)	75.600,00	13.000,00	0,00	62.600,00
1.7.2.1.33.07.00.00.0000	MAC - MEDIA E ALTA COMPLEXIDADE	26.359.725,00	36.849.010,83	10.489.285,83	0,00
1.7.2.1.33.07.01.00.0000	FUNDO DE AÇÕES ESTRATÉGICAS E COMPENSAÇÃO - FAEC	5.775.000,00	5.390.005,14	0,00	384.994,86
1.7.2.1.33.07.01.01.0000	FAEC SIA - CIRURGIAS ELETIVAS - COMP I	105.000,00	0,00	0,00	105.000,00

# PREFEITURA MUNICIPAL DE PALMEIRA DOS ÍNDIOS

Balanço 2017

CNPJ: 12.356.879/0001-98

Rua: PRAÇA DA INDEPENDENCIA, 34

Bairro: CENTRO

## Anexo X - Comparativo da Receita Orçada com a Arrecadada

Lei Nº 4.320/64

Período: Dezembro/2017

Código	Descrição	Receita Orçada	Arrec. no Ano	Dif. para Mais	Dif. para Menos
1.7.2.1.33.07.01.02.0000	FAEC SIA - CIRURGIAS ELETRIVAS - COMP II	105.000,00	0,00	0,00	105.000,00
1.7.2.1.33.07.01.03.0000	FAEC SIA - CIRURGIAS ELETRIVAS - COMP III	105.000,00	0,00	0,00	105.000,00
1.7.2.1.33.07.01.04.0000	FAEC SIA - CONSULTAS MEDICAS/OUTROS PROF. DE NIVEL SUPERIOR	105.000,00	124.762,01	19.762,01	0,00
1.7.2.1.33.07.01.05.0000	FAEC SIA - MAMOGRAFIA PARA RASTREAMENTO	157.500,00	92.842,83	0,00	64.657,17
1.7.2.1.33.07.01.06.0000	FAEC SIA - NEFROLOGIA	3.675.000,00	4.180.639,86	505.639,86	0,00
1.7.2.1.33.07.01.07.0000	FAEC SIA - TRATAMENTO DE DOENÇAS DO APARELHO DA VISÃO	1.207.500,00	947.894,20	0,00	259.605,80
1.7.2.1.33.07.01.08.0000	FAEC AIH - CIRURGICA OROFACIAL	157.500,00	25.399,20	0,00	132.100,80
1.7.2.1.33.07.01.09.0000	FAEC AIH - TRATAMENTO ODONTOLOGICO	157.500,00	18.467,04	0,00	139.032,96
1.7.2.1.33.07.02.00.0000	LIMITE FINANCEIRO A MEDIA E ALTA COMPL. AMB. E HOSP. - MAC	20.584.725,00	31.459.005,69	10.874.280,69	0,00
1.7.2.1.33.07.02.01.0000	CEO - CENTRO DE ESPECIALIDADES ODONTOLOGICAS	73.500,00	180.400,00	106.900,00	0,00
1.7.2.1.33.07.02.02.0000	TETO MUN. DA MÉDIA E ALTA COMP AMB. E HOSPITALAR	17.787.000,00	19.666.330,89	1.879.330,89	0,00
1.7.2.1.33.07.02.03.0000	TETO MUNICIPAL (REDE PSICOSSOCIAL)	1.306.200,00	217.084,67	0,00	1.089.115,33
1.7.2.1.33.07.02.04.0000	TETO MUNICIPAL REDE PSICOSSOCIAL (RSM-CRAC)	210.000,00	496.264,23	286.264,23	0,00
1.7.2.1.33.07.02.05.0000	TETO MUNICIPAL REDE URGÊNCIA CEGONHA (RCE-RCEG)	1.050.525,00	1.134.023,76	83.498,76	0,00
1.7.2.1.33.07.02.06.0000	TETO MUNICIPAL REDE D URGÊNCIA (RUA-HOPS)	52.500,00	4.058.883,84	4.006.383,84	0,00
1.7.2.1.33.07.02.07.0000	TETO MUNICIPAL LIMITE UPA - PO 0098585	105.000,00	4.951.878,30	4.846.878,30	0,00
1.7.2.1.33.07.02.08.0000	TETO MUNICIPAL REDE BRASIL SEM MISERIA	0,00	2.640,00	2.640,00	0,00
1.7.2.1.33.07.02.09.0000	TETO MUNICIPAL MELHOR EM CASA	0,00	751.500,00	751.500,00	0,00
1.7.2.1.33.11.00.00.0000	VIGILANCIA EM SAÚDE	2.979.900,00	1.466.251,76	0,00	1.513.648,24
1.7.2.1.33.11.01.00.0000	PISO VARIÁVEL DE VIGILANCIA E PROM DA SAUDE - PVVPS	1.044.136,60	475.884,68	0,00	568.251,92
1.7.2.1.33.11.01.01.0000	INCENTIVO NO AMBITO DO PROG. NAC DE HIV/AIDS E OUTRAS DST	105.000,00	57.138,40	0,00	47.861,60
1.7.2.1.33.11.01.02.0000	INCENTIVO P HANSENIASE E DOENÇAS NEGLIGENCIADAS	105.000,00	0,00	0,00	105.000,00
1.7.2.1.33.11.01.03.0000	INCENTIVOS PONTUAIS P/ AÇÕES DE SERVIÇOS DE VIGILÂNCIA EM SAÚDE - I	129.586,60	206.982,28	77.395,68	0,00
1.7.2.1.33.11.01.07.0000	APERF. DO SUS - PARTE ANVISA	15.750,00	0,00	0,00	15.750,00
1.7.2.1.33.11.01.08.0000	APERF. DO SUS - PARTE FNS	15.750,00	0,00	0,00	15.750,00
1.7.2.1.33.11.01.09.0000	PISO FIXO DE VIGILÂNCIA SANITÁRIA - PARTE ANVISA	589.050,00	131.003,10	0,00	458.046,90
1.7.2.1.33.11.01.10.0000	PISO FIXO DE VIGILÂNCIA SANITÁRIA - PARTEFNS	84.000,00	80.760,90	0,00	3.239,10
1.7.2.1.33.11.02.00.0000	PISO FIXO DE VIGILANCIA SANITARIA - PSVISA	369.600,00	90.900,34	0,00	278.699,66
1.7.2.1.33.11.02.01.0000	AÇÕES ESTRUTURANTES DE VIGILANCIA SANITARIA	215.250,00	67.228,20	0,00	148.021,80
1.7.2.1.33.11.02.02.0000	PISO ESTRATEGICO - GERENCIAMENTO DE REISCO DE VS	154.350,00	23.672,14	0,00	130.677,86

**PREFEITURA MUNICIPAL DE PALMEIRA DOS ÍNDIOS**

Balanço 2017

CNPJ: 12.356.879/0001-98

Rua: PRAÇA DA INDEPENDENCIA, 34

Bairro: CENTRO

**Anexo X - Comparativo da Receita Orçada com a Arrecadada****Lei Nº 4.320/64****Período: Dezembro/2017**

Código	Descrição	Receita Orçada	Arrec. no Ano	Dif. para Mais	Dif. para Menos
1.7.2.1.33.11.04.00.0000	VIGILANCIA E PROMOÇÃO DA SAÚDE	164.413,40	35.442,94	0,00	128.970,46
1.7.2.1.33.11.04.01.0000	PISO FIXO DE VIGILANCIA E PROMOÇÃO DA SAÚDE - PFVPS	164.413,40	35.442,94	0,00	128.970,46
1.7.2.1.33.11.16.00.0000	PROGRAMA MELHORIA DE ACESSO DA QUALIDADE	1.401.750,00	864.023,80	0,00	537.726,20
1.7.2.1.33.16.00.00.0000	ASSISTENCIA FARMACEUTICA	895.650,00	558.059,41	0,00	337.590,59
1.7.2.1.33.16.01.00.0000	BASICO DA ASSISTENCIA FARMACEUTICA	757.050,00	458.059,41	0,00	298.990,59
1.7.2.1.33.16.01.01.0000	PROGRAMA DE ASSISTENCIA FARMACEUTICA BASICA	643.650,00	353.609,06	0,00	290.040,94
1.7.2.1.33.16.01.02.0000	PROG. NAC. DE QUALIF. DA ASSIST. FARMACÊUTICA (QUALIFAR SUS)	113.400,00	104.450,35	0,00	8.949,65
1.7.2.1.33.16.02.00.0000	FARMACIA POPULAR	138.600,00	100.000,00	0,00	38.600,00
1.7.2.1.33.16.02.01.0000	PROGRAMA FARMACIA POPULAR DO BRASIL	138.600,00	100.000,00	0,00	38.600,00
1.7.2.1.34.00.00.00.0000	TRANSFERÊNCIAS DE RECURSOS DO FUNDO NACIONAL DE ASSISTÊNCIA SOCIA	4.080.037,50	1.600.906,37	0,00	2.479.131,13
1.7.2.1.34.01.00.00.0000	PROTEÇÃO SOCIAL BASICA	2.451.487,50	1.156.306,37	0,00	1.295.181,13
1.7.2.1.34.01.01.00.0000	PISO BASICO FIXO - CRAS/PAIF	1.003.800,00	196.681,32	0,00	807.118,68
1.7.2.1.34.01.03.00.0000	PISO FIXO MÉDIA COMPLEXIDADE	413.437,50	254.500,00	0,00	158.937,50
1.7.2.1.34.01.04.00.0000	IGD/PBF	632.625,00	245.980,32	0,00	386.644,68
1.7.2.1.34.01.05.00.0000	IGD/SUAS	94.500,00	75.137,68	0,00	19.362,32
1.7.2.1.34.01.06.00.0000	SCFV/PBV	70.875,00	384.007,05	313.132,05	0,00
1.7.2.1.34.01.07.00.0000	ACESSUAS	236.250,00	0,00	0,00	236.250,00
1.7.2.1.34.02.00.00.0000	PROTEÇÃO SOCIAL ESPECIAL	683.550,00	444.600,00	0,00	238.950,00
1.7.2.1.34.02.01.00.0000	PISO FIXO DE MEDIA COMPLEXIDADE - CREAS/PAEFI	168.000,00	31.200,00	0,00	136.800,00
1.7.2.1.34.02.02.00.0000	PISO VARIÁVEL DE MEDIA COMPLEXIDADE - PETI	84.000,00	78.000,00	0,00	6.000,00
1.7.2.1.34.02.06.00.0000	TRANSFERENCIA DE SERVOÇOS E ABORDAGEM	68.250,00	43.200,00	0,00	25.050,00
1.7.2.1.34.02.07.00.0000	TRANSFERENCIA CENTRO POP	168.000,00	88.200,00	0,00	79.800,00
1.7.2.1.34.02.08.00.0000	TRANSFERENCIA DE MEDIDAS SÓCIO EDUCATIVA - MSE	195.300,00	204.000,00	8.700,00	0,00
1.7.2.1.34.99.00.00.0000	OUTROS PROGRAMAS DO FNAS	945.000,00	0,00	0,00	945.000,00
1.7.2.1.35.00.00.00.0000	TRANSFERÊNCIAS DE RECURSOS DO FUNDO NACIONAL DO DESENVOLVIMENTO	7.462.260,89	3.157.791,21	0,00	4.304.469,68
1.7.2.1.35.01.00.00.0000	TRANSFERÊNCIA DO SALÁRIO-EDUCAÇÃO	1.215.900,00	1.064.409,63	0,00	151.490,37
1.7.2.1.35.03.00.00.0000	TRANSFERÊNCIAS DIRETAS DO FNDE REFERENTES AO PROGRAMA NACIONAL	1.677.900,00	1.486.520,40	0,00	191.379,60
1.7.2.1.35.04.00.00.0000	TRANSFERÊNCIAS DIRETAS DO FNDE REFERENTES AO PROGRAMA NACIONAL	924.000,00	552.512,66	0,00	371.487,34
1.7.2.1.35.99.00.00.0000	OUTRAS TRANSFERÊNCIAS DIRETAS DO FUNDO NACIONAL DO DESENVOLVIME	3.644.460,89	54.348,52	0,00	3.590.112,37
1.7.2.1.35.99.01.00.0000	PROGRAMA BRASIL ALFABETIZADO - BRALF	165.900,00	0,00	0,00	165.900,00

# PREFEITURA MUNICIPAL DE PALMEIRA DOS ÍNDIOS

Balanço 2017

CNPJ: 12.356.879/0001-98

Rua: PRAÇA DA INDEPENDENCIA, 34

Bairro: CENTRO

## Anexo X - Comparativo da Receita Orçada com a Arrecadada

Lei Nº 4.320/64

Período: Dezembro/2017

Código	Descrição	Receita Orçada	Arrec. no Ano	Dif. para Mais	Dif. para Menos
1.7.2.1.35.99.02.00.0000	PROGRAMA EDUC JOVENS E ADULTOS - PEJA	1.989.750,00	2.093,18	0,00	1.987.656,82
1.7.2.1.35.99.03.00.0000	Programa Brasil Carinhoso	630.000,00	52.255,34	0,00	577.744,66
1.7.2.1.35.99.99.00.0000	OUTRAS TRANSFERÊNCIAS DIRETAS DO FNDE	858.810,89	0,00	0,00	858.810,89
1.7.2.1.36.00.00.00.0000	TRANSFERÊNCIA FINANCEIRA DO ICMS - DESONERAÇÃO - L.C. N° 87/96	480.117,99	54.525,52	0,00	425.592,47
1.7.2.1.36.00.01.00.0000	TRANSFERÊNCIA FINANCEIRA - L.C.N° 87/96 - PRÓPRIO	211.962,63	47.247,90	0,00	164.714,73
1.7.2.1.36.00.02.00.0000	TRANSFERÊNCIA FINANCEIRA - L.C.N° 87/96 - MDE	14.547,25	909,71	0,00	13.637,54
1.7.2.1.36.00.04.00.0000	TRANSFERÊNCIA FINANCEIRA - L.C.N° 87/96 - ASPS	84.000,00	2.729,10	0,00	81.270,90
1.7.2.1.36.00.05.00.0000	TRANSFERÊNCIA FINANCEIRA - L.C.N° 87/96 - FUNDEB	169.608,11	3.638,81	0,00	165.969,30
1.7.2.1.99.00.00.00.0000	OUTRAS TRANSFERÊNCIAS DA UNIÃO	4.304.415,52	20.861,82	0,00	4.283.553,70
1.7.2.1.99.00.20.00.0000	AUXÍLIO FINANCEIRO - ESFORÇO EXPORTADOR (MP N° 193/04)	66.020,22	0,00	0,00	66.020,22
1.7.2.1.99.00.99.00.0000	OUTRAS TRANSFERÊNCIAS DA UNIÃO	4.238.395,30	20.861,82	0,00	4.217.533,48
1.7.2.2.00.00.00.00.0000	TRANSFERÊNCIAS DOS ESTADOS	11.272.235,80	21.306.516,48	10.034.280,68	0,00
1.7.2.2.01.00.00.00.0000	PARTICIPAÇÃO NA RECEITA DOS ESTADOS	11.038.410,66	15.319.326,67	4.280.916,01	0,00
1.7.2.2.01.01.00.00.0000	COTA-PARTE DO ICMS	9.975.188,18	12.197.201,09	2.222.012,91	0,00
1.7.2.2.01.01.01.00.0000	COTA-PARTE DO ICMS - PRÓPRIO	6.288.110,48	7.318.320,76	1.030.210,28	0,00
1.7.2.2.01.01.01.01.0000	COTA-PARTE DO ICMS - PRÓPRIO	5.868.110,48	7.219.107,95	1.350.997,47	0,00
1.7.2.2.01.01.01.02.0000	COTA-PARTE DO ICMS - PRÓPRIO	420.000,00	99.212,81	0,00	320.787,19
1.7.2.2.01.01.02.00.0000	COTA-PARTE DO ICMS - MDE	741.633,21	692.088,25	0,00	49.544,96
1.7.2.2.01.01.04.00.0000	COTA-PARTE DO ICMS - ASPS	1.312.500,00	1.829.580,12	517.080,12	0,00
1.7.2.2.01.01.05.00.0000	COTA-PARTE DO ICMS - FUNDEB	1.632.944,49	2.357.211,96	724.267,47	0,00
1.7.2.2.01.02.00.00.0000	COTA-PARTE DO IPVA	614.606,44	2.960.597,69	2.345.991,25	0,00
1.7.2.2.01.02.01.00.0000	COTA-PARTE DO IPVA - PRÓPRIO	291.717,96	1.796.558,10	1.504.840,14	0,00
1.7.2.2.01.02.02.00.0000	COTA-PARTE DO IPVA - MDE	141.610,81	157.664,50	16.053,69	0,00
1.7.2.2.01.02.03.00.0000	COTA-PARTE DO IPVA - ASPS	136.500,00	444.106,66	307.606,66	0,00
1.7.2.2.01.02.04.00.0000	COTA-PARTE DO IPVA - FUNDEB	44.777,67	562.268,43	517.490,76	0,00
1.7.2.2.01.04.00.00.0000	COTA-PARTE DO IPI SOBRE EXPORTAÇÃO	417.116,04	39.464,50	0,00	377.651,54
1.7.2.2.01.04.01.00.0000	COTA-PARTE DO IPI/EXPORTAÇÃO - PRÓPRIO	174.902,43	23.818,12	0,00	151.084,31
1.7.2.2.01.04.02.00.0000	COTA-PARTE DO IPI/EXPORTAÇÃO - MDE	11.458,90	2.077,04	0,00	9.381,86
1.7.2.2.01.04.04.00.0000	COTA-PARTE DO IPI/EXPORTAÇÃO - ASPS	73.500,00	5.919,69	0,00	67.580,31
1.7.2.2.01.04.05.00.0000	COTA-PARTE DO IPI/EXPORTAÇÃO - FUNDEB	157.254,71	7.649,65	0,00	149.605,06



**PREFEITURA MUNICIPAL DE PALMEIRA DOS ÍNDIOS**

Balanço 2017

CNPJ: 12.356.879/0001-98

Rua: PRAÇA DA INDEPENDENCIA, 34

Bairro: CENTRO

**Anexo X - Comparativo da Receita Orçada com a Arrecadada****Lei Nº 4.320/64****Período: Dezembro/2017**

Código	Descrição	Receita Orçada	Arrec. no Ano	Dif. para Mais	Dif. para Menos
1.7.2.2.01.13.00.00.0000	COTA-PARTE DA CONTRIBUIÇÃO DE INTERVENÇÃO NO DOMÍNIO ECONÔMICO -	31.500,00	122.063,39	90.563,39	0,00
1.7.2.2.33.00.00.00.0000	TRANSFERÊNCIAS DE RECURSOS DO ESTADO PARA PROGRAMAS DE SAÚDE - R	181.325,14	5.936.091,57	5.754.766,43	0,00
1.7.2.2.33.01.00.00.0000	FARMACIA BASICA - ESTADO	38.850,00	38.618,95	0,00	231,05
1.7.2.2.33.02.00.00.0000	PRO HOSPITAL - ESTADO	0,00	1.012.969,46	1.012.969,46	0,00
1.7.2.2.33.99.00.00.0000	OUTRAS RECEITAS - ESTADO	142.475,14	4.884.503,16	4.742.028,02	0,00
1.7.2.2.99.00.00.00.0000	OUTRAS TRANSFERÊNCIAS DOS ESTADOS	52.500,00	51.098,24	0,00	1.401,76
1.7.2.2.99.00.99.00.0000	OUTRAS PARTC. NAS RECEITAS DOS ESTADOS	52.500,00	51.098,24	0,00	1.401,76
1.7.2.4.00.00.00.00.0000	TRANSFERÊNCIAS MULTIGOVERNAMENTAIS	41.518.804,58	40.452.960,96	0,00	1.065.843,62
1.7.2.4.01.00.00.00.0000	TRANSFERÊNCIAS DE RECURSOS DO FUNDEB	32.897.266,10	34.399.143,81	1.501.877,71	0,00
1.7.2.4.02.00.00.00.0000	TRANSFERÊNCIAS DE RECURSOS DA COMPLEMENTAÇÃO DA UNIÃO AO FUNDEB	8.621.538,48	6.053.817,15	0,00	2.567.721,33
1.7.6.0.00.00.00.00.0000	TRANSFERÊNCIAS DE CONVÊNIOS	5.412.350,81	722.065,26	0,00	4.690.285,55
1.7.6.1.00.00.00.00.0000	TRANSFERÊNCIAS DE CONVÊNIOS DA UNIÃO E DE SUAS ENTIDADES	651.969,72	475.603,20	0,00	176.366,52
1.7.6.1.01.00.00.00.0000	TRANSFERÊNCIAS DE CONVÊNIOS DA UNIÃO PARA O SISTEMA ÚNICO DE SAÚDE	153.049,79	0,00	0,00	153.049,79
1.7.6.1.02.00.00.00.0000	TRANSFERÊNCIAS DE CONVÊNIOS DA UNIÃO DESTINADAS A PROGRAMAS DE ED	30.724,79	0,00	0,00	30.724,79
1.7.6.1.99.00.00.00.0000	OUTRAS TRANSFERÊNCIAS DE CONVÊNIOS DA UNIÃO	468.195,14	475.603,20	7.408,06	0,00
1.7.6.2.00.00.00.00.0000	TRANSFERÊNCIAS DE CONVÊNIOS DOS ESTADOS E DO DISTRITO FEDERAL E DE	4.760.381,09	246.462,06	0,00	4.513.919,03
1.7.6.2.01.00.00.00.0000	TRANSFERÊNCIAS DE CONVÊNIOS DOS ESTADOS PARA O SISTEMA ÚNICO DE SA	1.896.155,85	246.462,06	0,00	1.649.693,79
1.7.6.2.01.01.00.00.0000	TRANSFERÊNCIAS DE CONVÊNIOS DOS ESTADOS PARA O SISTEMA ÚNICO DE S	159.455,85	0,00	0,00	159.455,85
1.7.6.2.01.02.00.00.0000	TRANSFERÊNCIAS DE CONVÊNIOS DOS ESTADOS PARA O SISTEMA ÚNICO DE S	1.736.700,00	246.462,06	0,00	1.490.237,94
1.7.6.2.02.00.00.00.0000	TRANSFERÊNCIAS DE CONVÊNIOS DOS ESTADOS DESTINADAS A PROGRAMAS D	219.021,72	0,00	0,00	219.021,72
1.7.6.2.99.00.00.00.0000	OUTRAS TRANSFERÊNCIAS DE CONVÊNIOS DOS ESTADOS	2.645.203,52	0,00	0,00	2.645.203,52
1.9.0.0.00.00.00.00.0000	OUTRAS RECEITAS CORRENTES	4.346.813,73	1.613.354,05	0,00	2.733.459,68
1.9.1.0.00.00.00.00.0000	MULTAS E JUROS DE MORA	1.822.117,52	185.403,44	0,00	1.636.714,08
1.9.1.1.00.00.00.00.0000	MULTAS E JUROS DE MORA DOS TRIBUTOS	736.301,96	22.643,17	0,00	713.658,79
1.9.1.1.38.00.00.00.0000	MULTAS E JUROS DE MORA DO IMPOSTO SOBRE A PROPRIEDADE PREDIAL E TE	223.683,89	15.430,92	0,00	208.252,97
1.9.1.1.38.00.01.00.0000	MULTAS E JUROS DE MORA DO IPTU - PRÓPRIO	150.548,58	9.216,11	0,00	141.332,47
1.9.1.1.38.00.02.00.0000	MULTAS E JUROS DE MORA DO IPTU - MDE	10.135,31	3.840,07	0,00	6.295,24
1.9.1.1.38.00.04.00.0000	MULTAS E JUROS DE MORA DO IPTU - ASPS	63.000,00	2.374,74	0,00	60.625,26
1.9.1.1.39.00.00.00.0000	MULTAS E JUROS DE MORA DO IMPOSTO SOBRE A TRANSMISSÃO INTER-VIVOS	222.183,85	0,00	0,00	222.183,85
1.9.1.1.39.00.01.00.0000	MULTAS E JUROS DE MORA DO ITBI - PRÓPRIO	149.489,72	0,00	0,00	149.489,72

CNPJ: 12.356.879/0001-98  
 Rua: PRAÇA DA INDEPENDENCIA, 34  
 Bairro: CENTRO

**Anexo X - Comparativo da Receita Orçada com a Arrecadada**  
**Lei Nº 4.320/64**  
**Período: Dezembro/2017**

Código	Descrição	Receita Orçada	Arrec. no Ano	Dif. para Mais	Dif. para Menos
1.9.1.1.39.00.02.00.0000	MULTAS E JUROS DE MORA DO ITBI - MDE	9.694,13	0,00	0,00	9.694,13
1.9.1.1.39.00.04.00.0000	MULTAS E JUROS DE MORA DO ITBI - ASPS	63.000,00	0,00	0,00	63.000,00
1.9.1.1.40.00.00.00.0000	MULTAS E JUROS DE MORA DO IMPOSTO SOBRE SERVIÇOS DE QUALQUER NATU	232.684,22	0,00	0,00	232.684,22
1.9.1.1.40.00.01.00.0000	MULTAS E JUROS DE MORA DO ISS - PRÓPRIO	156.901,75	0,00	0,00	156.901,75
1.9.1.1.40.00.02.00.0000	MULTAS E JUROS DE MORA DO ISS - MDE	12.782,47	0,00	0,00	12.782,47
1.9.1.1.40.00.04.00.0000	MULTAS E JUROS DE MORA DO ISS - ASPS	63.000,00	0,00	0,00	63.000,00
1.9.1.1.99.00.00.00.0000	MULTAS E JUROS DE MORA DE OUTROS TRIBUTOS	57.750,00	7.212,25	0,00	50.537,75
1.9.1.1.99.01.00.00.0000	MULTAS E JUROS DE MORA DE OUTROS TRIBUTOS	57.750,00	7.212,25	0,00	50.537,75
1.9.1.1.99.01.01.00.0000	MULTAS E JUROS DE MORA DAS TAXAS	57.750,00	7.212,25	0,00	50.537,75
1.9.1.3.00.00.00.00.0000	MULTAS E JUROS DE MORA DA DÍVIDA ATIVA DOS TRIBUTOS	455.617,70	4.183,72	0,00	451.433,98
1.9.1.3.11.00.00.00.0000	MULTAS E JUROS DE MORA DA DÍVIDA ATIVA DO IMPOSTO SOBRE A PROPRIEDA	234.183,89	4.183,72	0,00	230.000,17
1.9.1.3.11.00.01.00.0000	MULTAS E JUROS DE MORA DA DÍVIDA ATIVA DO IPTU - PRÓPRIO	150.548,58	2.522,87	0,00	148.025,71
1.9.1.3.11.00.02.00.0000	MULTAS E JUROS DE MORA DA DÍVIDA ATIVA DO IPTU - MDE	10.135,31	1.082,21	0,00	9.053,10
1.9.1.3.11.00.04.00.0000	MULTAS E JUROS DE MORA DA DÍVIDA ATIVA DO IPTU - ASPS	73.500,00	578,64	0,00	72.921,36
1.9.1.3.12.00.00.00.0000	MULTAS E JUROS DE MORA DA DÍVIDA ATIVA DO IMPOSTO SOBRE A TRANSMISS	221.433,81	0,00	0,00	221.433,81
1.9.1.3.12.00.01.00.0000	MULTAS E JUROS DE MORA DA DÍVIDA ATIVA DO ITBI - PRÓPRIO	148.960,28	0,00	0,00	148.960,28
1.9.1.3.12.00.02.00.0000	MULTAS E JUROS DE MORA DA DÍVIDA ATIVA DO ITBI - MDE	9.473,53	0,00	0,00	9.473,53
1.9.1.3.12.00.04.00.0000	MULTAS E JUROS DE MORA DA DÍVIDA ATIVA DO ITBI - ASPS	63.000,00	0,00	0,00	63.000,00
1.9.1.8.00.00.00.00.0000	MULTAS E JUROS DE MORA DE OUTRAS RECEITAS	210.197,86	0,00	0,00	210.197,86
1.9.1.8.99.00.00.00.0000	OUTRAS MULTAS E JUROS DE MORA	210.197,86	0,00	0,00	210.197,86
1.9.1.9.00.00.00.00.0000	MULTAS DE OUTRAS ORIGENS	420.000,00	158.576,55	0,00	261.423,45
1.9.1.9.15.00.00.00.0000	MULTAS PREVISTAS NA LEGISLAÇÃO DE TRÂNSITO	420.000,00	158.576,55	0,00	261.423,45
1.9.2.0.00.00.00.00.0000	INDENIZAÇÕES E RESTITUIÇÕES	1.009.069,40	701.110,50	0,00	307.958,90
1.9.2.1.00.00.00.00.0000	INDENIZAÇÕES	615.343,12	292.285,99	0,00	323.057,13
1.9.2.1.02.00.00.00.0000	INDENIZAÇÕES - FME	258.499,67	0,00	0,00	258.499,67
1.9.2.1.06.00.00.00.0000	INDENIZAÇÕES POR DANOS CAUSADOS AO PATRIMÔNIO PÚBLICO	273.175,51	0,00	0,00	273.175,51
1.9.2.1.06.00.01.00.0000	INDENIZAÇÕES PELA PRODUÇÃO DE ENERGIA ELÉTRICA - ROYALTIES	273.175,51	0,00	0,00	273.175,51
1.9.2.1.99.00.00.00.0000	OUTRAS INDENIZAÇÕES	83.667,94	292.285,99	208.618,05	0,00
1.9.2.2.00.00.00.00.0000	RESTITUIÇÕES	393.726,28	408.824,51	15.098,23	0,00
1.9.2.2.10.00.00.00.0000	COMPENSAÇÕES FINANCEIRAS ENTRE RGPS E RPPS	210.000,00	403.889,69	193.889,69	0,00

**PREFEITURA MUNICIPAL DE PALMEIRA DOS ÍNDIOS**

Balanço 2017

CNPJ: 12.356.879/0001-98

Rua: PRAÇA DA INDEPENDENCIA, 34

Bairro: CENTRO

**Anexo X - Comparativo da Receita Orçada com a Arrecadada****Lei Nº 4.320/64****Período: Dezembro/2017**

Código	Descrição	Receita Orçada	Arrec. no Ano	Dif. para Mais	Dif. para Menos
1.9.2.2.10.01.00.00.0000	COMPENSAÇÕES FINANCEIRAS ENTRE O REGIME GERAL E OS REGIMES PRÓP	210.000,00	403.889,69	193.889,69	0,00
1.9.2.2.99.00.00.00.0000	OUTRAS RESTITUIÇÕES	183.726,28	4.934,82	0,00	178.791,46
1.9.2.2.99.00.04.00.0000	RESTITUIÇÃO PELO PAGAMENTO INDEVIDO	183.726,28	4.934,82	0,00	178.791,46
1.9.3.0.00.00.00.00.0000	RECEITA DA DÍVIDA ATIVA	1.130.868,79	432.407,20	0,00	698.461,59
1.9.3.1.00.00.00.00.0000	RECEITA DA DÍVIDA ATIVA TRIBUTÁRIA	1.130.868,79	432.407,20	0,00	698.461,59
1.9.3.1.11.00.00.00.0000	RECEITA DA DÍVIDA ATIVA DO IMPOSTO SOBRE A PROPRIEDADE PREDIAL E TER	357.322,51	375.066,18	17.743,67	0,00
1.9.3.1.11.00.01.00.0000	RECEITA DA DÍVIDA ATIVA DO IPTU - PRÓPRIO	87.197,48	269.870,10	182.672,62	0,00
1.9.3.1.11.00.02.00.0000	RECEITA DA DÍVIDA ATIVA DO IPTU - MDE	128.375,03	49.236,08	0,00	79.138,95
1.9.3.1.11.00.04.00.0000	RECEITA DA DÍVIDA ATIVA DO IPTU - ASPS	141.750,00	55.960,00	0,00	85.790,00
1.9.3.1.12.00.00.00.0000	RECEITA DA DÍVIDA ATIVA DO IMPOSTO SOBRE A TRANSMISSÃO "INTER-VIVOS"	264.185,02	9.469,82	0,00	254.715,20
1.9.3.1.12.00.01.00.0000	RECEITA DA DÍVIDA ATIVA DO ITBI - PRÓPRIO	171.725,84	6.722,13	0,00	165.003,71
1.9.3.1.12.00.02.00.0000	RECEITA DA DÍVIDA ATIVA DO ITBI - MDE	18.959,18	1.331,47	0,00	17.627,71
1.9.3.1.12.00.04.00.0000	RECEITA DA DÍVIDA ATIVA DO ITBI - ASPS	73.500,00	1.416,22	0,00	72.083,78
1.9.3.1.13.00.00.00.0000	RECEITA DA DÍVIDA ATIVA SOBRE SERVIÇOS DE QUALQUER NATUREZA - ISS	334.458,83	47.871,20	0,00	286.587,63
1.9.3.1.13.00.01.00.0000	RECEITA DA DÍVIDA ATIVA DO ISS - PRÓPRIO	211.962,63	28.722,80	0,00	183.239,83
1.9.3.1.13.00.02.00.0000	RECEITA DA DÍVIDA ATIVA DO ISS - MDE	35.724,51	11.967,75	0,00	23.756,76
1.9.3.1.13.00.04.00.0000	RECEITA DA DÍVIDA ATIVA DO ISS - ASPS	86.771,69	7.180,65	0,00	79.591,04
1.9.3.1.99.00.00.00.0000	RECEITA DA DÍVIDA ATIVA DE OUTROS TRIBUTOS	174.902,43	0,00	0,00	174.902,43
1.9.3.1.99.01.00.00.0000	RECEITA DA DÍVIDA ATIVA DE OUTROS TRIBUTOS - PRINCIPAL	174.902,43	0,00	0,00	174.902,43
1.9.3.1.99.01.01.00.0000	RECEITA DA DÍVIDA ATIVA DAS TAXAS	174.902,43	0,00	0,00	174.902,43
1.9.9.0.00.00.00.00.0000	RECEITAS DIVERSAS	384.758,02	294.432,91	0,00	90.325,11
1.9.9.0.99.00.00.00.0000	OUTRAS RECEITAS	384.758,02	294.432,91	0,00	90.325,11
1.9.9.0.99.00.01.00.0000	OUTRAS RECEITAS DIRETAMENTE ARRECADADAS PELO RPPS	52.500,00	67.041,79	14.541,79	0,00
1.9.9.0.99.00.99.00.0000	OUTRAS RECEITAS	332.258,02	227.391,12	0,00	104.866,90
1.9.9.0.99.00.99.01.0000	OUTRAS RECEITAS - ADMINISTRAÇÃO DIRETA	324.908,02	222.202,69	0,00	102.705,33
1.9.9.0.99.00.99.03.0000	OUTRAS RECEITAS - FMS	0,00	0,23	0,23	0,00
1.9.9.0.99.00.99.05.0000	OUTRAS RECEITAS RPPS	7.350,00	5.188,20	0,00	2.161,80
1.9.9.0.99.00.99.05.0001	ABONO PERMANENCIA - PREFEITURA	5.250,00	0,00	0,00	5.250,00
1.9.9.0.99.00.99.05.0002	ABONO PERMANENCIA - LEGISLATIVO	2.100,00	5.188,20	3.088,20	0,00
2.0.0.0.00.00.00.00.0000	RECEITAS DE CAPITAL	50.402.931,46	2.069.580,20	0,00	48.333.351,26

**PREFEITURA MUNICIPAL DE PALMEIRA DOS ÍNDIOS**

Balço 2017

CNPJ: 12.356.879/0001-98

Rua: PRAÇA DA INDEPENDENCIA, 34

Bairro: CENTRO

**Anexo X - Comparativo da Receita Orçada com a Arrecadada****Lei Nº 4.320/64****Período: Dezembro/2017**

Código	Descrição	Receita Orçada	Arrec. no Ano	Dif. para Mais	Dif. para Menos
2.1.0.0.00.00.00.00.0000	OPERAÇÕES DE CRÉDITO	3.642.613,16	0,00	0,00	3.642.613,16
2.1.1.0.00.00.00.00.0000	OPERAÇÕES DE CRÉDITO INTERNAS	3.642.613,16	0,00	0,00	3.642.613,16
2.1.1.2.00.00.00.00.0000	CONTRIBUIÇÃO PATRONAL	3.534.825,00	0,00	0,00	3.534.825,00
2.1.1.2.01.00.00.00.0000	CONTRIBUIÇÃO PATRONAL	3.534.825,00	0,00	0,00	3.534.825,00
2.1.1.2.01.01.00.00.0000	CONTRIBUIÇÃO PATRONAL	3.534.825,00	0,00	0,00	3.534.825,00
2.1.1.2.01.01.01.00.0000	CONTRIBUIÇÃO PATRONAL DOS SERVIDORES ATIVOS - INTRA-ORÇAMENTARI	3.513.825,00	0,00	0,00	3.513.825,00
2.1.1.2.01.01.02.00.0000	CONTRIBUIÇÃO PATRONAL DOS SERVIDORES ATIVOS - INTRA-ORÇAMENTARI	21.000,00	0,00	0,00	21.000,00
2.1.1.4.00.00.00.00.0000	OPERAÇÕES DE CRÉDITO INTERNAS CONTRATUAIS	107.788,16	0,00	0,00	107.788,16
2.1.1.4.99.00.00.00.0000	OUTRAS OPERAÇÕES DE CRÉDITO INTERNAS - CONTRATUAIS	107.788,16	0,00	0,00	107.788,16
2.4.0.0.00.00.00.00.0000	TRANSFERÊNCIAS DE CAPITAL	46.435.410,28	2.069.580,20	0,00	44.365.830,08
2.4.2.0.00.00.00.00.0000	TRANSFERÊNCIAS INTERGOVERNAMENTAIS	649.816,04	0,00	0,00	649.816,04
2.4.2.1.00.00.00.00.0000	TRANSFERÊNCIAS DA UNIÃO	324.908,02	0,00	0,00	324.908,02
2.4.2.1.99.00.00.00.0000	OUTRAS TRANSFERÊNCIAS DA UNIÃO	324.908,02	0,00	0,00	324.908,02
2.4.2.2.00.00.00.00.0000	TRANSFERÊNCIAS DOS ESTADOS	324.908,02	0,00	0,00	324.908,02
2.4.2.2.99.00.00.00.0000	OUTRAS TRANSFERÊNCIAS DOS ESTADOS	324.908,02	0,00	0,00	324.908,02
2.4.7.0.00.00.00.00.0000	TRANSFERÊNCIAS DE CONVÊNIOS	45.785.594,24	2.069.580,20	0,00	43.716.014,04
2.4.7.1.00.00.00.00.0000	TRANSFERÊNCIAS DE CONVÊNIOS DA UNIÃO E DE SUAS ENTIDADES	36.931.615,92	2.069.580,20	0,00	34.862.035,72
2.4.7.1.01.00.00.00.0000	TRANSFERÊNCIAS DE CONVÊNIOS DA UNIÃO PARA O SISTEMA ÚNICO DE SAÚDE	11.796.750,00	0,00	0,00	11.796.750,00
2.4.7.1.02.00.00.00.0000	TRANSFERÊNCIAS DE CONVÊNIOS DA UNIÃO DESTINADAS A PROGRAMAS DE ED	1.592.850,00	102.573,25	0,00	1.490.276,75
2.4.7.1.03.00.00.00.0000	TRANSFERÊNCIAS DE CONVÊNIOS DA UNIÃO DESTINADAS A PROGRAMAS DE SA	6.933.610,20	0,00	0,00	6.933.610,20
2.4.7.1.04.00.00.00.0000	TRANSFERÊNCIAS DE CONVÊNIOS DA UNIÃO DESTINADAS A PROGRAMAS DE ME	412.799,28	0,00	0,00	412.799,28
2.4.7.1.05.00.00.00.0000	TRANSFERÊNCIAS DE CONVÊNIOS DA UNIÃO DESTINADAS A PROGRAMAS DE IN	4.600.548,20	0,00	0,00	4.600.548,20
2.4.7.1.05.01.00.00.0000	TRANSFERÊNCIAS DE CONVÊNIOS DA UNIÃO DESTINADAS A PROGRAMAS DE IN	131.250,00	0,00	0,00	131.250,00
2.4.7.1.05.02.00.00.0000	TRANSFERÊNCIAS DE CONVÊNIOS DA UNIÃO DESTINADAS A PROGRAMAS DE IN	4.469.298,20	0,00	0,00	4.469.298,20
2.4.7.1.07.00.00.00.0000	TRANSFERENCIAS DE CONVENIOS DA UNIÃO - ASSISTENCIA SOCIAL	4.454.848,65	196.879,11	0,00	4.257.969,54
2.4.7.1.07.01.00.00.0000	TRANSFERENCIAS DE CONVENIOS DA UNIÃO - ASSISTENCIA SOCIAL	2.025.450,00	101.018,60	0,00	1.924.431,40
2.4.7.1.07.02.00.00.0000	TRANSFERENCIAS DE CONVENIOS DA UNIÃO - ASSISTENCIA SOCIAL	2.429.398,65	95.860,51	0,00	2.333.538,14
2.4.7.1.08.00.00.00.0000	Convênio Com o Ministério do Turismo	157.500,00	1.135.037,23	977.537,23	0,00
2.4.7.1.09.00.00.00.0000	Convênio com o Ministérios da Cidade	157.500,00	335.090,61	177.590,61	0,00
2.4.7.1.10.00.00.00.0000	Convênio com o Ministério da Esporte	157.500,00	0,00	0,00	157.500,00

# PREFEITURA MUNICIPAL DE PALMEIRA DOS ÍNDIOS

Balanço 2017

CNPJ: 12.356.879/0001-98

Rua: PRAÇA DA INDEPENDENCIA, 34

Bairro: CENTRO

## Anexo X - Comparativo da Receita Orçada com a Arrecadada

Lei Nº 4.320/64

Período: Dezembro/2017


Código	Descrição	Receita Orçada	Arrec. no Ano	Dif. para Mais	Dif. para Menos
2.4.7.1.99.00.00.00.0000	OUTRAS TRANSFERÊNCIAS DE CONVÊNIOS DA UNIÃO	6.667.709,59	300.000,00	0,00	6.367.709,59
2.4.7.1.99.01.00.00.0000	OUTRAS TRANSFERÊNCIAS DE CONVÊNIOS DA UNIÃO	6.456.134,59	0,00	0,00	6.456.134,59
2.4.7.1.99.02.00.00.0000	OUTRAS TRANSFERÊNCIAS DE CONVÊNIOS DA UNIÃO	211.575,00	300.000,00	88.425,00	0,00
2.4.7.2.00.00.00.00.0000	TRANSFERÊNCIAS DE CONVÊNIOS DOS ESTADOS E DO DISTRITO FEDERAL E DE	8.853.978,32	0,00	0,00	8.853.978,32
2.4.7.2.01.00.00.00.0000	TRANSFERÊNCIAS DE CONVÊNIOS DO ESTADO PARA O SISTEMA ÚNICO DE SAÚDE	3.666.978,32	0,00	0,00	3.666.978,32
2.4.7.2.02.00.00.00.0000	TRANSFERÊNCIAS DE CONVÊNIOS DO ESTADO DESTINADAS A PROGRAMAS DE	882.000,00	0,00	0,00	882.000,00
2.4.7.2.04.00.00.00.0000	TRANSFERÊNCIAS DE CONVÊNIOS DO ESTADO DESTINADAS A PROGRAMAS DE	157.500,00	0,00	0,00	157.500,00
2.4.7.2.05.00.00.00.0000	TRANSFERÊNCIAS DE CONVÊNIOS DO ESTADO DESTINADAS A PROGRAMAS DE I	3.675.000,00	0,00	0,00	3.675.000,00
2.4.7.2.99.00.00.00.0000	OUTRAS TRANSFERÊNCIAS DE CONVÊNIOS DO ESTADO	472.500,00	0,00	0,00	472.500,00
2.5.0.0.00.00.00.00.0000	OUTRAS RECEITAS DE CAPITAL	324.908,02	0,00	0,00	324.908,02
2.5.9.0.00.00.00.00.0000	OUTRAS RECEITAS	324.908,02	0,00	0,00	324.908,02
2.5.9.9.00.00.00.00.0000	RECEITAS DE CAPITAL DIVERSAS	324.908,02	0,00	0,00	324.908,02
7.0.0.0.00.00.00.00.0000	RECEITAS CORRENTES INTRA-ORÇAMENTÁRIAS	4.922.986,83	9.601.692,80	4.678.705,97	0,00
7.2.0.0.00.00.00.00.0000	RECEITA DE CONTRIBUIÇÕES INTRA-ORÇAMENTÁRIAS	4.339.186,83	9.601.476,30	5.262.289,47	0,00
7.2.1.0.00.00.00.00.0000	CONTRIBUIÇÕES SOCIAIS - INTRA-ORÇAMENTÁRIAS	4.339.186,83	9.601.476,30	5.262.289,47	0,00
7.2.1.0.29.00.00.00.0000	CONTRIBUIÇÕES PREVIDENCIÁRIAS DO REGIME PRÓPRIO - INTRA-ORÇAMENTÁRIAS	4.339.186,83	9.601.476,30	5.262.289,47	0,00
7.2.1.0.29.01.00.00.0000	CONTRIBUIÇÃO PATRONAL DE SERVIDOR ATIVO CIVIL - INTRA-ORÇAMENTÁRIA	2.344.186,83	6.822.495,20	4.478.308,37	0,00
7.2.1.0.29.01.01.00.0000	CONTRIBUIÇÃO PATRONAL DE SERVIDOR ATIVO CIVIL - INTRA-ORÇAMENTÁRIA	2.342.611,83	6.757.613,96	4.415.002,13	0,00
7.2.1.0.29.01.02.00.0000	CONTRIBUIÇÃO PATRONAL DE SERVIDOR ATIVO CIVIL - INTRA-ORÇAMENTÁRIA	1.575,00	64.881,24	63.306,24	0,00
7.2.1.0.29.15.00.00.0000	CONTRIBUIÇÃO PREVIDENCIÁRIA EM REGIME DE PARCELAMENTO DE DÉBITOS	1.995.000,00	2.778.981,10	783.981,10	0,00
7.9.0.0.00.00.00.00.0000	OUTRAS RECEITAS CORRENTES INTRA-ORÇAMENTÁRIAS	583.800,00	216,50	0,00	583.583,50
7.9.9.0.00.00.00.00.0000	RECEITAS DIVERSAS	583.800,00	216,50	0,00	583.583,50
7.9.9.0.99.00.00.00.0000	OUTRAS RECEITAS	583.800,00	216,50	0,00	583.583,50
7.9.9.0.99.02.00.00.0000	Outras Receitas SMTT	583.800,00	216,50	0,00	583.583,50
9.0.0.0.00.00.00.00.0000	(R) DEDUÇÕES DA RECEITA	-10.236.953,17	-9.935.658,10	301.295,07	0,00
9.1.0.0.00.00.00.00.0000	(R) DEDUÇÕES DA RECEITA CORRENTE	-10.236.953,17	-9.935.658,10	301.295,07	0,00
9.1.7.0.00.00.00.00.0000	(R) DEDUÇÕES DAS RECEITAS DE TRANSFERÊNCIAS CORRENTES	-10.236.953,17	-9.935.658,10	301.295,07	0,00
9.1.7.2.00.00.00.00.0000	(R) DEDUÇÕES DAS RECEITAS DE TRANSFERÊNCIAS INTERGOVERNAMENTAIS	-10.236.953,17	-9.935.658,10	301.295,07	0,00
9.1.7.2.01.00.00.00.0000	(R) DEDUÇÕES DAS RECEITAS DE TRANSFERÊNCIAS DA UNIÃO	-7.682.519,37	-6.912.785,05	769.734,32	0,00
9.1.7.2.01.01.00.00.0000	(R) DEDUÇÕES DAS RECEITAS DE PARTICIPAÇÃO NA RECEITA DA UNIÃO	-7.661.342,11	-6.901.879,95	759.462,16	0,00


CNPJ: 12.356.879/0001-98  
 Rua: PRAÇA DA INDEPENDENCIA, 34  
 Bairro: CENTRO

Anexo X - Comparativo da Receita Orçada com a Arrecadada  
 Lei Nº 4.320/64  
 Período: Dezembro/2017

Código	Descrição	Receita Orçada	Arrec. no Ano	Dif. para Mais	Dif. para Menos
9.1.7.2.01.01.02.00.0000	(R) DEDUÇÃO DA RECEITA DO FUNDO DE PARTICIPAÇÃO DOS MUNICÍPIOS - FP	-7.657.812,57	-6.898.160,68	759.651,89	0,00
9.1.7.2.01.01.02.06.0000	(R) DEDUÇÃO DA RECEITA PARA FORMAÇÃO DO FUNDEB - FPM	-7.657.812,57	-6.898.160,68	759.651,89	0,00
9.1.7.2.01.01.05.00.0000	(R) DEDUÇÃO DA RECEITA DO IMPOSTO SOBRE A PROPRIEDADE TERRITORIAL	-3.529,54	-3.719,27	0,00	189,73
9.1.7.2.01.01.05.04.0000	(R) DEDUÇÃO DA RECEITA PARA FORMAÇÃO DO FUNDEB - ITR	-3.529,54	-3.719,27	0,00	189,73
9.1.7.2.01.36.00.00.0000	(R) DEDUÇÃO DA RECEITA DO ICMS DESONERAÇÃO - LEI COMPLEMENTAR 87/96	-21.177,26	-10.905,10	10.272,16	0,00
9.1.7.2.01.36.00.05.0000	(R) DEDUÇÃO DA RECEITA PARA FORMAÇÃO DO FUNDEB - ICMS DESONERAÇ	-21.177,26	-10.905,10	10.272,16	0,00
9.1.7.2.02.00.00.00.0000	(R) DEDUÇÕES DAS RECEITAS DE TRANSFERÊNCIAS DO ESTADO	-2.554.433,80	-3.022.873,05	0,00	468.439,25
9.1.7.2.02.01.00.00.0000	(R) DEDUÇÕES DAS RECEITAS DE PARTICIPAÇÃO NA RECEITA DO ESTADO	-2.554.433,80	-3.022.873,05	0,00	468.439,25
9.1.7.2.02.01.01.00.0000	(R) DEDUÇÃO DA RECEITA DO ICMS	-2.016.178,42	-2.439.440,38	0,00	423.261,96
9.1.7.2.02.01.01.05.0000	(R) DEDUÇÃO DA RECEITA PARA FORMAÇÃO DO FUNDEB - ICMS	-2.016.178,42	-2.439.440,38	0,00	423.261,96
9.1.7.2.02.01.02.00.0000	(R) DEDUÇÃO DA RECEITA DA COTA-PARTE DO IPVA	-529.431,53	-575.561,10	0,00	46.129,57
9.1.7.2.02.01.02.04.0000	(R) DEDUÇÃO DA RECEITA PARA FORMAÇÃO DO FUNDEB - IPVA	-529.431,53	-575.561,10	0,00	46.129,57
9.1.7.2.02.01.04.00.0000	(R) DEDUÇÃO DA RECEITA DO IPI/EXPORTAÇÃO	-8.823,85	-7.871,57	952,28	0,00
9.1.7.2.02.01.04.05.0000	(R) DEDUÇÃO DA RECEITA PARA FORMAÇÃO DO FUNDEB - IPI/EXPORTAÇÃO	-8.823,85	-7.871,57	952,28	0,00
<b>Total</b>		<b>212.772.917,66</b>	<b>178.199.118,31</b>	<b>0,00</b>	<b>34.573.799,35</b>

  
 Julio Cezar da Silva  
 Prefeito

  
 Onofre Raimundo Medeiros Neto  
 Secretário da Fazenda

  
 Carlos Roberto Rocha Cavalcante  
 Contador CRC 3.856-AL

CNPJ: 12.356.879/0001-98  
 Rua: PRAÇA DA INDEPENDENCIA, 34  
 Bairro: CENTRO

Anexo XI - Comparativo da Despesa Orçada com a Realizada  
 Lei Nº 4.320/64  
 Período: Dezembro/2017

Especificação	Autorizada			Realizada	Diferença
	Orçam/Suplem	Espec/Extra	Total		
<b>0101 CÂMARA MUNICIPAL</b>					
3.0.0.0.00.00.00.00.0000 DESPESAS CORRENTES	4.259.584,87	0,00	4.259.584,87	4.259.584,87	0,00
3.1.0.0.00.00.00.00.0000 PESSOAL E ENCARGOS SOCIAIS	3.445.458,75	0,00	3.445.458,75	3.445.458,75	0,00
3.1.9.0.00.00.00.00.0000 APLICAÇÕES DIRETAS	3.445.458,75	0,00	3.445.458,75	3.445.458,75	0,00
3.1.9.0.03.00.00.00.0000 PENSÕES	31.858,00	0,00	31.858,00	31.858,00	0,00
3.1.9.0.04.00.00.00.0000 CONTRATAÇÃO POR TEMPO DETERMINADO	9.000,00	0,00	9.000,00	9.000,00	0,00
3.1.9.0.11.00.00.00.0000 VENCIMENTOS E VANTAGENS FIXAS - PESSOAL CIVI	2.941.221,12	0,00	2.941.221,12	2.941.221,12	0,00
3.1.9.0.13.00.00.00.0000 OBRIGAÇÕES PATRONAIS	389.189,33	0,00	389.189,33	389.189,33	0,00
3.1.9.1.00.00.00.00.0000 APLICAÇÕES DIRETAS - OPERAÇÕES INTRA-ORÇAM	74.190,30	0,00	74.190,30	74.190,30	0,00
3.1.9.1.13.00.00.00.0000 OBRIGAÇÕES PATRONAIS - OPERAÇÕES INTRA-ORÇ	74.190,30	0,00	74.190,30	74.190,30	0,00
3.2.0.0.00.00.00.00.0000 JUROS E ENCARGOS DA DÍVIDA	26.985,73	0,00	26.985,73	26.985,73	0,00
3.2.9.0.00.00.00.00.0000 APLICAÇÕES DIRETAS	26.985,73	0,00	26.985,73	26.985,73	0,00
3.2.9.0.22.00.00.00.0000 OUTROS ENCARGOS SOBRE A DÍVIDA POR CONTRA	26.985,73	0,00	26.985,73	26.985,73	0,00
3.3.0.0.00.00.00.00.0000 OUTRAS DESPESAS CORRENTES	787.140,39	0,00	787.140,39	787.140,39	0,00
3.3.9.0.00.00.00.00.0000 APLICAÇÕES DIRETAS	787.140,39	0,00	787.140,39	787.140,39	0,00
3.3.9.0.14.00.00.00.0000 DIÁRIAS - PESSOAL CIVIL	32.159,09	0,00	32.159,09	32.159,09	0,00
3.3.9.0.30.00.00.00.0000 MATERIAL DE CONSUMO	72.308,12	0,00	72.308,12	72.308,12	0,00
3.3.9.0.35.00.00.00.0000 SERVIÇOS DE CONSULTORIA	74.100,00	0,00	74.100,00	74.100,00	0,00
3.3.9.0.36.00.00.00.0000 OUTROS SERVIÇOS DE TERCEIROS - PESSOA FÍSIC	125.777,36	0,00	125.777,36	125.777,36	0,00
3.3.9.0.39.00.00.00.0000 OUTROS SERVIÇOS DE TERCEIROS - PESSOA JURÍD	189.941,08	0,00	189.941,08	189.941,08	0,00
3.3.9.0.93.00.00.00.0000 INDENIZAÇÕES E RESTITUIÇÕES	292.854,74	0,00	292.854,74	292.854,74	0,00
4.0.0.0.00.00.00.00.0000 DESPESAS DE CAPITAL	19.108,00	0,00	19.108,00	19.108,00	0,00
4.4.0.0.00.00.00.00.0000 INVESTIMENTOS	19.108,00	0,00	19.108,00	19.108,00	0,00
4.4.9.0.00.00.00.00.0000 APLICAÇÕES DIRETAS	19.108,00	0,00	19.108,00	19.108,00	0,00
4.4.9.0.52.00.00.00.0000 EQUIPAMENTOS E MATERIAL PERMANENTE	19.108,00	0,00	19.108,00	19.108,00	0,00
<b>SOMA R\$</b>	<b>4.278.692,87</b>	<b>0,00</b>	<b>4.278.692,87</b>	<b>4.278.692,87</b>	<b>0,00</b>
<b>0201 GABINETE DO PREFEITO</b>					
3.0.0.0.00.00.00.00.0000 DESPESAS CORRENTES	1.554.925,67	5.000,00	1.559.925,67	1.540.601,43	19.324,24

CNPJ: 12.356.879/0001-98  
 Rua: PRAÇA DA INDEPENDENCIA, 34  
 Bairro: CENTRO

Anexo XI - Comparativo da Despesa Orçada com a Realizada  
 Lei Nº 4.320/64  
 Período: Dezembro/2017

Especificação	Autorizada			Realizada	Diferença	
	Orçam/Suplem	Espec/Extra	Total			
3.1.0.0.00.00.00.00.0000	PESSOAL E ENCARGOS SOCIAIS	376.399,00	0,00	376.399,00	374.578,67	1.820,33
3.1.9.0.00.00.00.00.0000	APLICAÇÕES DIRETAS	376.399,00	0,00	376.399,00	374.578,67	1.820,33
3.1.9.0.04.00.00.00.0000	CONTRATAÇÃO POR TEMPO DETERMINADO	26.250,00	0,00	26.250,00	25.000,00	1.250,00
3.1.9.0.09.00.00.00.0000	SALÁRIO-FAMÍLIA	525,00	0,00	525,00	0,00	525,00
3.1.9.0.11.00.00.00.0000	VENCIMENTOS E VANTAGENS FIXAS - PESSOAL CIVI	349.599,00	0,00	349.599,00	349.578,67	20,33
3.1.9.0.13.00.00.00.0000	OBRIGAÇÕES PATRONAIS	25,00	0,00	25,00	0,00	25,00
3.3.0.0.00.00.00.00.0000	OUTRAS DESPESAS CORRENTES	1.178.526,67	5.000,00	1.183.526,67	1.166.022,76	17.503,91
3.3.5.0.00.00.00.00.0000	TRANSFERÊNCIAS A INSTITUIÇÕES PRIVADAS SEM	577,50	0,00	577,50	0,00	577,50
3.3.5.0.43.00.00.00.0000	SUBVENÇÕES SOCIAIS	577,50	0,00	577,50	0,00	577,50
3.3.9.0.00.00.00.00.0000	APLICAÇÕES DIRETAS	1.177.949,17	5.000,00	1.182.949,17	1.166.022,76	16.926,41
3.3.9.0.14.00.00.00.0000	DIÁRIAS - PESSOAL CIVIL	12.200,00	0,00	12.200,00	12.200,00	0,00
3.3.9.0.30.00.00.00.0000	MATERIAL DE CONSUMO	77.066,17	0,00	77.066,17	75.378,66	1.687,51
3.3.9.0.33.00.00.00.0000	PASSAGENS E DESPESAS COM LOCOMOÇÃO	31.092,00	0,00	31.092,00	31.091,94	0,06
3.3.9.0.36.00.00.00.0000	OUTROS SERVIÇOS DE TERCEIROS - PESSOA FÍSIC	13.250,00	0,00	13.250,00	13.200,00	50,00
3.3.9.0.39.00.00.00.0000	OUTROS SERVIÇOS DE TERCEIROS - PESSOA JURÍD	998.993,06	0,00	998.993,06	992.754,22	6.238,84
3.3.9.0.41.00.00.00.0000	CONTRIBUIÇÕES	21.300,00	0,00	21.300,00	18.600,00	2.700,00
3.3.9.0.92.00.00.00.0000	DESPESAS DE EXERCÍCIOS ANTERIORES	6.250,00	0,00	6.250,00	0,00	6.250,00
3.3.9.0.93.00.00.00.0000	INDENIZAÇÕES E RESTITUIÇÕES	22.797,94	0,00	22.797,94	22.797,94	0,00
3.3.9.3.00.00.00.00.0000	APLICAÇÃO DIRETA DECORRENTE DE OPERAÇÃO D	-5.000,00	5.000,00	0,00	0,00	0,00
3.3.9.3.30.00.00.00.0000	DESPESAS ORÇAMENTÁRIAS COM MATERIAL DE CO	-5.000,00	5.000,00	0,00	0,00	0,00
4.0.0.0.00.00.00.00.0000	DESPESAS DE CAPITAL	5.155,40	5.000,00	10.155,40	3.580,00	6.575,40
4.4.0.0.00.00.00.00.0000	INVESTIMENTOS	5.155,40	5.000,00	10.155,40	3.580,00	6.575,40
4.4.9.0.00.00.00.00.0000	APLICAÇÕES DIRETAS	5.155,40	5.000,00	10.155,40	3.580,00	6.575,40
4.4.9.0.52.00.00.00.0000	EQUIPAMENTOS E MATERIAL PERMANENTE	4.315,00	0,00	4.315,00	2.740,00	1.575,00
4.4.9.0.93.00.00.00.0000	INDENIZAÇÕES E RESTITUIÇÕES	840,40	0,00	840,40	840,00	0,40
4.4.9.3.00.00.00.00.0000	APLICAÇÃO DIRETA DECORRENTE DE OPERAÇÃO D	0,00	5.000,00	5.000,00	0,00	5.000,00
4.4.9.3.52.00.00.00.0000	EQUIPAMENTOS E MATERIAL PERMANENTE	0,00	5.000,00	5.000,00	0,00	5.000,00
	<b>SOMA R\$</b>	<b>1.560.081,07</b>	<b>10.000,00</b>	<b>1.570.081,07</b>	<b>1.544.181,43</b>	<b>25.899,64</b>



CNPJ: 12.356.879/0001-98  
 Rua: PRAÇA DA INDEPENDENCIA, 34  
 Bairro: CENTRO

Anexo XI - Comparativo da Despesa Orçada com a Realizada  
 Lei Nº 4.320/64  
 Período: Dezembro/2017

Especificação	Autorizada			Realizada	Diferença
	Orçam/Suplem	Espec/Extra	Total		
<b>0202 GABINETE DO VICE-PREFEITO</b>					
3.0.0.0.00.00.00.00.0000 DESPESAS CORRENTES	318.694,19	0,00	318.694,19	210.546,29	108.147,90
3.1.0.0.00.00.00.00.0000 PESSOAL E ENCARGOS SOCIAIS	84.965,35	0,00	84.965,35	12.306,74	72.658,61
3.1.9.0.00.00.00.00.0000 APLICAÇÕES DIRETAS	84.965,35	0,00	84.965,35	12.306,74	72.658,61
3.1.9.0.04.00.00.00.0000 CONTRATAÇÃO POR TEMPO DETERMINADO	1.050,00	0,00	1.050,00	0,00	1.050,00
3.1.9.0.09.00.00.00.0000 SALÁRIO-FAMÍLIA	105,00	0,00	105,00	0,00	105,00
3.1.9.0.11.00.00.00.0000 VENCIMENTOS E VANTAGENS FIXAS - PESSOAL CIVI	83.600,35	0,00	83.600,35	12.306,74	71.293,61
3.1.9.0.13.00.00.00.0000 OBRIGAÇÕES PATRONAIS	105,00	0,00	105,00	0,00	105,00
3.1.9.0.92.00.00.00.0000 DESPESAS DE EXERCÍCIOS ANTERIORES	105,00	0,00	105,00	0,00	105,00
3.3.0.0.00.00.00.00.0000 OUTRAS DESPESAS CORRENTES	233.728,84	0,00	233.728,84	198.239,55	35.489,29
3.3.9.0.00.00.00.00.0000 APLICAÇÕES DIRETAS	233.728,84	0,00	233.728,84	198.239,55	35.489,29
3.3.9.0.14.00.00.00.0000 DIÁRIAS - PESSOAL CIVIL	960,00	0,00	960,00	960,00	0,00
3.3.9.0.30.00.00.00.0000 MATERIAL DE CONSUMO	31.613,84	0,00	31.613,84	24.584,49	7.029,35
3.3.9.0.33.00.00.00.0000 PASSAGENS E DESPESAS COM LOCOMOÇÃO	105,00	0,00	105,00	0,00	105,00
3.3.9.0.36.00.00.00.0000 OUTROS SERVIÇOS DE TERCEIROS - PESSOA FÍSIC	945,00	0,00	945,00	0,00	945,00
3.3.9.0.39.00.00.00.0000 OUTROS SERVIÇOS DE TERCEIROS - PESSOA JURÍD	200.000,00	0,00	200.000,00	172.695,06	27.304,94
3.3.9.0.92.00.00.00.0000 DESPESAS DE EXERCÍCIOS ANTERIORES	105,00	0,00	105,00	0,00	105,00
4.0.0.0.00.00.00.00.0000 DESPESAS DE CAPITAL	525,00	0,00	525,00	0,00	525,00
4.4.0.0.00.00.00.00.0000 INVESTIMENTOS	525,00	0,00	525,00	0,00	525,00
4.4.9.0.00.00.00.00.0000 APLICAÇÕES DIRETAS	525,00	0,00	525,00	0,00	525,00
4.4.9.0.52.00.00.00.0000 EQUIPAMENTOS E MATERIAL PERMANENTE	525,00	0,00	525,00	0,00	525,00
<b>SOMA R\$</b>	<b>319.219,19</b>	<b>0,00</b>	<b>319.219,19</b>	<b>210.546,29</b>	<b>108.672,90</b>
<b>0203 PROCURADORIA JURIDICA</b>					
3.0.0.0.00.00.00.00.0000 DESPESAS CORRENTES	1.493.020,40	5.000,00	1.498.020,40	1.370.661,23	127.359,17
3.1.0.0.00.00.00.00.0000 PESSOAL E ENCARGOS SOCIAIS	1.363.996,40	0,00	1.363.996,40	1.357.992,75	6.003,65
3.1.9.0.00.00.00.00.0000 APLICAÇÕES DIRETAS	1.363.996,40	0,00	1.363.996,40	1.357.992,75	6.003,65
3.1.9.0.04.00.00.00.0000 CONTRATAÇÃO POR TEMPO DETERMINADO	577,50	0,00	577,50	0,00	577,50
3.1.9.0.09.00.00.00.0000 SALÁRIO-FAMÍLIA	577,50	0,00	577,50	0,00	577,50

CNPJ: 12.356.879/0001-98  
 Rua: PRAÇA DA INDEPENDENCIA, 34  
 Bairro: CENTRO

Anexo XI - Comparativo da Despesa Orçada com a Realizada  
 Lei Nº 4.320/64  
 Período: Dezembro/2017

Especificação	Autorizada			Realizada	Diferença	
	Orçam/Suplem	Espec/Extra	Total			
3.1.9.0.11.00.00.00.0000	VENCIMENTOS E VANTAGENS FIXAS - PESSOAL CIVI	645.826,39	0,00	645.826,39	645.826,39	0,00
3.1.9.0.13.00.00.00.0000	OBRIGAÇÕES PATRONAIS	577,50	0,00	577,50	0,00	577,50
3.1.9.0.91.00.00.00.0000	SENTENÇAS JUDICIAIS	715.282,51	0,00	715.282,51	712.166,36	3.116,15
3.1.9.0.92.00.00.00.0000	DESPEAS DE EXERCÍCIOS ANTERIORES	577,50	0,00	577,50	0,00	577,50
3.1.9.1.00.00.00.00.0000	APLICAÇÕES DIRETAS - OPERAÇÕES INTRA-ORÇAM	577,50	0,00	577,50	0,00	577,50
3.1.9.1.13.00.00.00.0000	OBRIGAÇÕES PATRONAIS - OPERAÇÕES INTRA-ORÇ	577,50	0,00	577,50	0,00	577,50
3.3.0.0.00.00.00.00.0000	OUTRAS DESPEAS CORRENTES	129.024,00	5.000,00	134.024,00	12.668,48	121.355,52
3.3.9.0.00.00.00.00.0000	APLICAÇÕES DIRETAS	129.024,00	5.000,00	134.024,00	12.668,48	121.355,52
3.3.9.0.14.00.00.00.0000	DIÁRIAS - PESSOAL CIVIL	5.418,00	0,00	5.418,00	2.240,00	3.178,00
3.3.9.0.30.00.00.00.0000	MATERIAL DE CONSUMO	49.234,50	0,00	49.234,50	10.428,48	38.806,02
3.3.9.0.33.00.00.00.0000	PASSAGENS E DESPEAS COM LOCOMOÇÃO	5.796,00	0,00	5.796,00	0,00	5.796,00
3.3.9.0.35.00.00.00.0000	SERVIÇOS DE CONSULTORIA	577,50	0,00	577,50	0,00	577,50
3.3.9.0.36.00.00.00.0000	OUTROS SERVIÇOS DE TERCEIROS - PESSOA FÍSIC	44.100,00	0,00	44.100,00	0,00	44.100,00
3.3.9.0.39.00.00.00.0000	OUTROS SERVIÇOS DE TERCEIROS - PESSOA JURÍD	8.043,00	0,00	8.043,00	0,00	8.043,00
3.3.9.0.91.00.00.00.0000	SENTENÇAS JUDICIAIS	577,50	0,00	577,50	0,00	577,50
3.3.9.0.92.00.00.00.0000	DESPEAS DE EXERCÍCIOS ANTERIORES	15.277,50	0,00	15.277,50	0,00	15.277,50
3.3.9.3.00.00.00.00.0000	APLICAÇÃO DIRETA DECORRENTE DE OPERAÇÃO D	0,00	5.000,00	5.000,00	0,00	5.000,00
3.3.9.3.30.00.00.00.0000	DESPEAS ORÇAMENTÁRIAS COM MATERIAL DE CO	0,00	5.000,00	5.000,00	0,00	5.000,00
4.0.0.0.00.00.00.00.0000	DESPEAS DE CAPITAL	27.468,00	15.000,00	42.468,00	0,00	42.468,00
4.4.0.0.00.00.00.00.0000	INVESTIMENTOS	27.468,00	15.000,00	42.468,00	0,00	42.468,00
4.4.9.0.00.00.00.00.0000	APLICAÇÕES DIRETAS	27.468,00	15.000,00	42.468,00	0,00	42.468,00
4.4.9.0.52.00.00.00.0000	EQUIPAMENTOS E MATERIAL PERMANENTE	27.468,00	0,00	27.468,00	0,00	27.468,00
4.4.9.3.00.00.00.00.0000	APLICAÇÃO DIRETA DECORRENTE DE OPERAÇÃO D	0,00	15.000,00	15.000,00	0,00	15.000,00
4.4.9.3.52.00.00.00.0000	EQUIPAMENTOS E MATERIAL PERMANENTE	0,00	15.000,00	15.000,00	0,00	15.000,00
	<b>SOMA R\$</b>	<b>1.520.488,40</b>	<b>20.000,00</b>	<b>1.540.488,40</b>	<b>1.370.661,23</b>	<b>169.827,17</b>
<b>0204</b>	<b>SECRETARIA DE ADMINISTRAÇÃO</b>					
3.0.0.0.00.00.00.00.0000	DESPEAS CORRENTES	13.316.766,91	20.000,00	13.336.766,91	11.696.281,75	1.640.485,16
3.1.0.0.00.00.00.00.0000	PESSOAL E ENCARGOS SOCIAIS	10.920.781,83	0,00	10.920.781,83	10.048.016,77	872.765,06

CNPJ: 12.356.879/0001-98  
 Rua: PRAÇA DA INDEPENDENCIA, 34  
 Bairro: CENTRO

**Anexo XI - Comparativo da Despesa Orçada com a Realizada**  
**Lei Nº 4.320/64**  
**Período: Dezembro/2017**

Especificação	Autorizada			Realizada	Diferença	
	Orçam/Suplem	Espec/Extra	Total			
3.1.9.0.00.00.00.00.0000	APLICAÇÕES DIRETAS	10.920.781,83	0,00	10.920.781,83	10.048.016,77	872.765,06
3.1.9.0.04.00.00.00.0000	CONTRATAÇÃO POR TEMPO DETERMINADO	209.000,00	0,00	209.000,00	50.881,38	158.118,62
3.1.9.0.09.00.00.00.0000	SALÁRIO-FAMÍLIA	1.050,00	0,00	1.050,00	0,00	1.050,00
3.1.9.0.11.00.00.00.0000	VENCIMENTOS E VANTAGENS FIXAS - PESSOAL CIVI	6.971.447,81	0,00	6.971.447,81	6.815.968,18	155.479,63
3.1.9.0.13.00.00.00.0000	OBRIGAÇÕES PATRONAIS	2.415.534,02	0,00	2.415.534,02	1.966.251,46	449.282,56
3.1.9.0.92.00.00.00.0000	DESPESAS DE EXERCÍCIOS ANTERIORES	105.000,00	0,00	105.000,00	11.923,56	93.076,44
3.1.9.1.00.00.00.00.0000	APLICAÇÕES DIRETAS - OPERAÇÕES INTRA-ORÇAM	1.218.750,00	0,00	1.218.750,00	1.202.992,19	15.757,81
3.1.9.1.13.00.00.00.0000	OBRIGAÇÕES PATRONAIS - OPERAÇÕES INTRA-ORÇ	1.203.000,00	0,00	1.203.000,00	1.202.992,19	7,81
3.1.9.1.92.00.00.00.0000	DESPESAS DE EXERCÍCIOS ANTERIORES	15.750,00	0,00	15.750,00	0,00	15.750,00
3.3.0.0.00.00.00.00.0000	OUTRAS DESPESAS CORRENTES	2.395.985,08	20.000,00	2.415.985,08	1.648.264,98	767.720,10
3.3.9.0.00.00.00.00.0000	APLICAÇÕES DIRETAS	2.395.985,08	20.000,00	2.415.985,08	1.648.264,98	767.720,10
3.3.9.0.14.00.00.00.0000	DIÁRIAS - PESSOAL CIVIL	15.750,00	0,00	15.750,00	3.680,00	12.070,00
3.3.9.0.18.00.00.00.0000	AUXÍLIO FINANCEIRO A ESTUDANTES	5.000,00	0,00	5.000,00	5.000,00	0,00
3.3.9.0.30.00.00.00.0000	MATERIAL DE CONSUMO	176.000,24	0,00	176.000,24	105.775,51	70.224,73
3.3.9.0.33.00.00.00.0000	PASSAGENS E DESPESAS COM LOCOMOÇÃO	10.500,00	0,00	10.500,00	0,00	10.500,00
3.3.9.0.35.00.00.00.0000	SERVIÇOS DE CONSULTORIA	26.250,00	0,00	26.250,00	0,00	26.250,00
3.3.9.0.36.00.00.00.0000	OUTROS SERVIÇOS DE TERCEIROS - PESSOA FÍSIC	273.000,00	0,00	273.000,00	176.398,33	96.601,67
3.3.9.0.39.00.00.00.0000	OUTROS SERVIÇOS DE TERCEIROS - PESSOA JURÍD	1.732.318,32	0,00	1.732.318,32	1.236.994,62	495.323,70
3.3.9.0.41.00.00.00.0000	CONTRIBUIÇÕES	15.750,00	0,00	15.750,00	0,00	15.750,00
3.3.9.0.92.00.00.00.0000	DESPESAS DE EXERCÍCIOS ANTERIORES	21.000,00	0,00	21.000,00	0,00	21.000,00
3.3.9.0.93.00.00.00.0000	INDENIZAÇÕES E RESTITUIÇÕES	120.416,52	0,00	120.416,52	120.416,52	0,00
3.3.9.3.00.00.00.00.0000	APLICAÇÃO DIRETA DECORRENTE DE OPERAÇÃO D	0,00	20.000,00	20.000,00	0,00	20.000,00
3.3.9.3.30.00.00.00.0000	DESPESAS ORÇAMENTÁRIAS COM MATERIAL DE CO	0,00	20.000,00	20.000,00	0,00	20.000,00
4.0.0.0.00.00.00.00.0000	DESPESAS DE CAPITAL	1.247.250,00	30.000,00	1.277.250,00	902.320,13	374.929,87
4.4.0.0.00.00.00.00.0000	INVESTIMENTOS	26.250,00	30.000,00	56.250,00	0,00	56.250,00
4.4.9.0.00.00.00.00.0000	APLICAÇÕES DIRETAS	26.250,00	30.000,00	56.250,00	0,00	56.250,00
4.4.9.0.51.00.00.00.0000	OBRAS E INSTALAÇÕES	21.000,00	0,00	21.000,00	0,00	21.000,00
4.4.9.0.92.00.00.00.0000	DESPESAS DE EXERCÍCIOS ANTERIORES	5.250,00	0,00	5.250,00	0,00	5.250,00

CNPJ: 12.356.879/0001-98  
 Rua: PRAÇA DA INDEPENDENCIA, 34  
 Bairro: CENTRO

Anexo XI - Comparativo da Despesa Orçada com a Realizada  
 Lei Nº 4.320/64  
 Período: Dezembro/2017

Especificação	Autorizada			Realizada	Diferença
	Orçam/Suplem	Espec/Extra	Total		
4.4.9.3.00.00.00.00.0000	0,00	30.000,00	30.000,00	0,00	30.000,00
4.4.9.3.52.00.00.00.0000	0,00	30.000,00	30.000,00	0,00	30.000,00
4.6.0.0.00.00.00.00.0000	1.221.000,00	0,00	1.221.000,00	902.320,13	318.679,87
4.6.9.0.00.00.00.00.0000	1.221.000,00	0,00	1.221.000,00	902.320,13	318.679,87
4.6.9.0.71.00.00.00.0000	1.221.000,00	0,00	1.221.000,00	902.320,13	318.679,87
<b>SOMA R\$</b>	<b>14.564.016,91</b>	<b>50.000,00</b>	<b>14.614.016,91</b>	<b>12.598.601,88</b>	<b>2.015.415,03</b>
<b>0205 SECRETARIA DE FINANÇAS</b>					
3.0.0.0.00.00.00.00.0000	6.940.107,69	5.000,00	6.945.107,69	4.813.579,08	2.131.528,61
3.1.0.0.00.00.00.00.0000	1.288.803,31	0,00	1.288.803,31	1.208.308,67	80.494,64
3.1.9.0.00.00.00.00.0000	1.288.803,31	0,00	1.288.803,31	1.208.308,67	80.494,64
3.1.9.0.04.00.00.00.0000	57.750,00	0,00	57.750,00	0,00	57.750,00
3.1.9.0.09.00.00.00.0000	2.100,00	0,00	2.100,00	0,00	2.100,00
3.1.9.0.11.00.00.00.0000	1.208.156,27	0,00	1.208.156,27	1.208.156,23	0,04
3.1.9.0.16.00.00.00.0000	525,00	0,00	525,00	0,00	525,00
3.1.9.0.92.00.00.00.0000	20.272,04	0,00	20.272,04	152,44	20.119,60
3.2.0.0.00.00.00.00.0000	1.050,00	0,00	1.050,00	0,00	1.050,00
3.2.9.0.00.00.00.00.0000	1.050,00	0,00	1.050,00	0,00	1.050,00
3.2.9.0.21.00.00.00.0000	525,00	0,00	525,00	0,00	525,00
3.2.9.0.22.00.00.00.0000	525,00	0,00	525,00	0,00	525,00
3.3.0.0.00.00.00.00.0000	4.106.754,38	5.000,00	4.111.754,38	3.605.270,41	506.483,97
3.3.9.0.00.00.00.00.0000	4.106.754,38	5.000,00	4.111.754,38	3.605.270,41	506.483,97
3.3.9.0.03.00.00.00.0000	2.100,00	0,00	2.100,00	0,00	2.100,00
3.3.9.0.14.00.00.00.0000	21.000,00	0,00	21.000,00	2.480,00	18.520,00
3.3.9.0.30.00.00.00.0000	105.000,00	0,00	105.000,00	19.319,38	85.680,62
3.3.9.0.33.00.00.00.0000	15.750,00	0,00	15.750,00	0,00	15.750,00
3.3.9.0.35.00.00.00.0000	5.250,00	0,00	5.250,00	0,00	5.250,00
3.3.9.0.36.00.00.00.0000	10.000,00	0,00	10.000,00	2.704,34	7.295,66
3.3.9.0.39.00.00.00.0000	3.130.402,83	0,00	3.130.402,83	2.888.829,08	241.573,75

CNPJ: 12.356.879/0001-98  
 Rua: PRAÇA DA INDEPENDENCIA, 34  
 Bairro: CENTRO

Anexo XI - Comparativo da Despesa Orçada com a Realizada  
 Lei Nº 4.320/64  
 Período: Dezembro/2017

Especificação	Autorizada			Realizada	Diferença	
	Orçam/Suplem	Espec/Extra	Total			
3.3.9.0.41.00.00.00.0000	CONTRIBUIÇÕES	15.750,00	0,00	15.750,00	0,00	15.750,00
3.3.9.0.47.00.00.00.0000	OBRIGAÇÕES TRIBUTÁRIAS E CONTRIBUTIVAS	765.206,45	0,00	765.206,45	688.503,46	76.702,99
3.3.9.0.92.00.00.00.0000	DESPESAS DE EXERCÍCIOS ANTERIORES	31.500,00	0,00	31.500,00	984,00	30.516,00
3.3.9.0.93.00.00.00.0000	INDENIZAÇÕES E RESTITUIÇÕES	4.795,10	0,00	4.795,10	2.450,15	2.344,95
3.3.9.3.00.00.00.00.0000	APLICAÇÃO DIRETA DECORRENTE DE OPERAÇÃO D	0,00	5.000,00	5.000,00	0,00	5.000,00
3.3.9.3.30.00.00.00.0000	DESPESAS ORÇAMENTÁRIAS COM MATERIAL DE CO	0,00	5.000,00	5.000,00	0,00	5.000,00
3.9.0.0.00.00.00.00.0000	RESERVA DE CONTINGÊNCIA	1.543.500,00	0,00	1.543.500,00	0,00	1.543.500,00
3.9.9.0.00.00.00.00.0000	RESERVA DE CONTINGÊNCIA	1.543.500,00	0,00	1.543.500,00	0,00	1.543.500,00
3.9.9.9.00.00.00.00.0000	RESERVA DE CONTINGÊNCIA	1.543.500,00	0,00	1.543.500,00	0,00	1.543.500,00
3.9.9.9.99.00.00.00.0000	RESERVA DE CONTINGÊNCIA	1.543.500,00	0,00	1.543.500,00	0,00	1.543.500,00
4.0.0.0.00.00.00.00.0000	DESPESAS DE CAPITAL	5.464.458,37	10.000,00	5.474.458,37	3.889.600,09	1.584.858,28
4.4.0.0.00.00.00.00.0000	INVESTIMENTOS	37.275,00	10.000,00	47.275,00	2.025,00	45.250,00
4.4.9.0.00.00.00.00.0000	APLICAÇÕES DIRETAS	37.275,00	10.000,00	47.275,00	2.025,00	45.250,00
4.4.9.0.51.00.00.00.0000	OBRAS E INSTALAÇÕES	15.750,00	0,00	15.750,00	0,00	15.750,00
4.4.9.0.52.00.00.00.0000	EQUIPAMENTOS E MATERIAL PERMANENTE	21.000,00	0,00	21.000,00	2.025,00	18.975,00
4.4.9.0.92.00.00.00.0000	DESPESAS DE EXERCÍCIOS ANTERIORES	525,00	0,00	525,00	0,00	525,00
4.4.9.3.00.00.00.00.0000	APLICAÇÃO DIRETA DECORRENTE DE OPERAÇÃO D	0,00	10.000,00	10.000,00	0,00	10.000,00
4.4.9.3.52.00.00.00.0000	EQUIPAMENTOS E MATERIAL PERMANENTE	0,00	10.000,00	10.000,00	0,00	10.000,00
4.6.0.0.00.00.00.00.0000	AMORTIZAÇÃO/REFINANCIAMENTO DA DÍVIDA	5.427.183,37	0,00	5.427.183,37	3.887.575,09	1.539.608,28
4.6.9.0.00.00.00.00.0000	APLICAÇÕES DIRETAS	5.427.183,37	0,00	5.427.183,37	3.887.575,09	1.539.608,28
4.6.9.0.71.00.00.00.0000	PRINCIPAL DA DÍVIDA POR CONTRATO	4.464.240,40	0,00	4.464.240,40	3.887.575,09	576.665,31
4.6.9.0.73.00.00.00.0000	CORREÇÃO MONETÁRIA E CAMBIAL DA DÍVIDA POR	525,00	0,00	525,00	0,00	525,00
4.6.9.1.00.00.00.00.0000	APLICAÇÕES DIRETAS - OPERAÇÕES INTRA-ORÇAM	962.417,97	0,00	962.417,97	0,00	962.417,97
4.6.9.1.71.00.00.00.0000	PRINCIPAL DA DÍVIDA POR CONTRATO	962.417,97	0,00	962.417,97	0,00	962.417,97
	<b>SOMA R\$</b>	<b>12.404.566,06</b>	<b>15.000,00</b>	<b>12.419.566,06</b>	<b>8.703.179,17</b>	<b>3.716.386,89</b>
<b>0207</b>	<b>SEC. DE AGRICULTURA E DES. AGRÁRIO</b>					
3.0.0.0.00.00.00.00.0000	DESPESAS CORRENTES	3.184.202,19	2.500,00	3.186.702,19	1.850.715,96	1.335.986,23
3.1.0.0.00.00.00.00.0000	PESSOAL E ENCARGOS SOCIAIS	1.471.948,62	0,00	1.471.948,62	1.470.373,62	1.575,00

CNPJ: 12.356.879/0001-98  
 Rua: PRAÇA DA INDEPENDENCIA, 34  
 Bairro: CENTRO

Anexo XI - Comparativo da Despesa Orçada com a Realizada  
 Lei Nº 4.320/64  
 Período: Dezembro/2017

Especificação	Autorizada			Realizada	Diferença	
	Orçam/Suplem	Espec/Extra	Total			
3.1.9.0.00.00.00.00.0000	APLICAÇÕES DIRETAS	1.471.948,62	0,00	1.471.948,62	1.470.373,62	1.575,00
3.1.9.0.04.00.00.00.0000	CONTRATAÇÃO POR TEMPO DETERMINADO	437.821,84	0,00	437.821,84	437.821,84	0,00
3.1.9.0.09.00.00.00.0000	SALÁRIO-FAMÍLIA	525,00	0,00	525,00	0,00	525,00
3.1.9.0.11.00.00.00.0000	VENCIMENTOS E VANTAGENS FIXAS - PESSOAL CIVI	1.032.551,78	0,00	1.032.551,78	1.032.551,78	0,00
3.1.9.0.13.00.00.00.0000	OBRIGAÇÕES PATRONAIS	525,00	0,00	525,00	0,00	525,00
3.1.9.1.00.00.00.00.0000	APLICAÇÕES DIRETAS - OPERAÇÕES INTRA-ORÇAM	525,00	0,00	525,00	0,00	525,00
3.1.9.1.13.00.00.00.0000	OBRIGAÇÕES PATRONAIS - OPERAÇÕES INTRA-ORÇ	525,00	0,00	525,00	0,00	525,00
3.3.0.0.00.00.00.00.0000	OUTRAS DESPESAS CORRENTES	1.712.253,57	2.500,00	1.714.753,57	380.342,34	1.334.411,23
3.3.9.0.00.00.00.00.0000	APLICAÇÕES DIRETAS	1.712.253,57	2.500,00	1.714.753,57	380.342,34	1.334.411,23
3.3.9.0.14.00.00.00.0000	DIÁRIAS - PESSOAL CIVIL	5.250,00	0,00	5.250,00	0,00	5.250,00
3.3.9.0.30.00.00.00.0000	MATERIAL DE CONSUMO	337.138,79	0,00	337.138,79	90.628,89	246.509,90
3.3.9.0.32.00.00.00.0000	MATERIAL, BEM OU SERVIÇO PARA DISTRIBUIÇÃO G	2.988,50	0,00	2.988,50	0,00	2.988,50
3.3.9.0.33.00.00.00.0000	PASSAGENS E DESPESAS COM LOCOMOÇÃO	2.100,00	0,00	2.100,00	0,00	2.100,00
3.3.9.0.35.00.00.00.0000	SERVIÇOS DE CONSULTORIA	2.100,00	0,00	2.100,00	0,00	2.100,00
3.3.9.0.36.00.00.00.0000	OUTROS SERVIÇOS DE TERCEIROS - PESSOA FÍSIC	519.732,00	0,00	519.732,00	15.000,00	504.732,00
3.3.9.0.39.00.00.00.0000	OUTROS SERVIÇOS DE TERCEIROS - PESSOA JURÍD	731.853,49	0,00	731.853,49	254.024,86	477.828,63
3.3.9.0.47.00.00.00.0000	OBRIGAÇÕES TRIBUTÁRIAS E CONTRIBUTIVAS	88.620,00	0,00	88.620,00	0,00	88.620,00
3.3.9.0.92.00.00.00.0000	DESPESAS DE EXERCÍCIOS ANTERIORES	20.958,79	0,00	20.958,79	19.176,59	1.782,20
3.3.9.0.93.00.00.00.0000	INDENIZAÇÕES E RESTITUIÇÕES	1.512,00	0,00	1.512,00	1.512,00	0,00
3.3.9.3.00.00.00.00.0000	APLICAÇÃO DIRETA DECORRENTE DE OPERAÇÃO D	0,00	2.500,00	2.500,00	0,00	2.500,00
3.3.9.3.30.00.00.00.0000	DESPESAS ORÇAMENTÁRIAS COM MATERIAL DE CO	0,00	2.500,00	2.500,00	0,00	2.500,00
4.0.0.0.00.00.00.00.0000	DESPESAS DE CAPITAL	213.545,00	5.000,00	218.545,00	2.640,00	215.905,00
4.4.0.0.00.00.00.00.0000	INVESTIMENTOS	213.545,00	5.000,00	218.545,00	2.640,00	215.905,00
4.4.9.0.00.00.00.00.0000	APLICAÇÕES DIRETAS	213.545,00	5.000,00	218.545,00	2.640,00	215.905,00
4.4.9.0.51.00.00.00.0000	OBRAS E INSTALAÇÕES	157.055,00	0,00	157.055,00	0,00	157.055,00
4.4.9.0.52.00.00.00.0000	EQUIPAMENTOS E MATERIAL PERMANENTE	55.965,00	0,00	55.965,00	2.640,00	53.325,00
4.4.9.0.92.00.00.00.0000	DESPESAS DE EXERCÍCIOS ANTERIORES	525,00	0,00	525,00	0,00	525,00
4.4.9.3.00.00.00.00.0000	APLICAÇÃO DIRETA DECORRENTE DE OPERAÇÃO D	0,00	5.000,00	5.000,00	0,00	5.000,00

CNPJ: 12.356.879/0001-98  
 Rua: PRAÇA DA INDEPENDENCIA, 34  
 Bairro: CENTRO

Anexo XI - Comparativo da Despesa Orçada com a Realizada  
 Lei Nº 4.320/64  
 Período: Dezembro/2017

Especificação	Autorizada			Realizada	Diferença
	Orçam/Suplem	Espec/Extra	Total		
4.4.9.3.52.00.00.00.0000 EQUIPAMENTOS E MATERIAL PERMANENTE	0,00	5.000,00	5.000,00	0,00	5.000,00
<b>SOMA R\$</b>	<b>3.397.747,19</b>	<b>7.500,00</b>	<b>3.405.247,19</b>	<b>1.853.355,96</b>	<b>1.551.891,23</b>
<b>0208 SECRETARIA DE INFRA-ESTRUTURA</b>					
3.0.0.0.00.00.00.00.0000 DESPESAS CORRENTES	1.366.299,36	2.500,00	1.368.799,36	685.918,29	682.881,07
3.1.0.0.00.00.00.00.0000 PESSOAL E ENCARGOS SOCIAIS	569.762,28	0,00	569.762,28	551.912,28	17.850,00
3.1.9.0.00.00.00.00.0000 APLICAÇÕES DIRETAS	569.762,28	0,00	569.762,28	551.912,28	17.850,00
3.1.9.0.04.00.00.00.0000 CONTRATAÇÃO POR TEMPO DETERMINADO	10.500,00	0,00	10.500,00	0,00	10.500,00
3.1.9.0.09.00.00.00.0000 SALÁRIO-FAMÍLIA	3.150,00	0,00	3.150,00	0,00	3.150,00
3.1.9.0.11.00.00.00.0000 VENCIMENTOS E VANTAGENS FIXAS - PESSOAL CIVI	551.912,28	0,00	551.912,28	551.912,28	0,00
3.1.9.0.13.00.00.00.0000 OBRIGAÇÕES PATRONAIS	2.100,00	0,00	2.100,00	0,00	2.100,00
3.1.9.1.00.00.00.00.0000 APLICAÇÕES DIRETAS - OPERAÇÕES INTRA-ORÇAM	2.100,00	0,00	2.100,00	0,00	2.100,00
3.1.9.1.13.00.00.00.0000 OBRIGAÇÕES PATRONAIS - OPERAÇÕES INTRA-ORÇ	2.100,00	0,00	2.100,00	0,00	2.100,00
3.3.0.0.00.00.00.00.0000 OUTRAS DESPESAS CORRENTES	796.537,08	2.500,00	799.037,08	134.006,01	665.031,07
3.3.9.0.00.00.00.00.0000 APLICAÇÕES DIRETAS	796.537,08	2.500,00	799.037,08	134.006,01	665.031,07
3.3.9.0.14.00.00.00.0000 DIÁRIAS - PESSOAL CIVIL	5.250,00	0,00	5.250,00	4.800,00	450,00
3.3.9.0.30.00.00.00.0000 MATERIAL DE CONSUMO	48.128,50	0,00	48.128,50	30.805,85	17.322,65
3.3.9.0.33.00.00.00.0000 PASSAGENS E DESPESAS COM LOCOMOÇÃO	2.100,00	0,00	2.100,00	0,00	2.100,00
3.3.9.0.35.00.00.00.0000 SERVIÇOS DE CONSULTORIA	5.250,00	0,00	5.250,00	0,00	5.250,00
3.3.9.0.36.00.00.00.0000 OUTROS SERVIÇOS DE TERCEIROS - PESSOA FÍSIC	2.100,00	0,00	2.100,00	2.100,00	0,00
3.3.9.0.39.00.00.00.0000 OUTROS SERVIÇOS DE TERCEIROS - PESSOA JURÍD	713.608,58	0,00	713.608,58	78.300,16	635.308,42
3.3.9.0.92.00.00.00.0000 DESPESAS DE EXERCÍCIOS ANTERIORES	2.100,00	0,00	2.100,00	0,00	2.100,00
3.3.9.0.93.00.00.00.0000 INDENIZAÇÕES E RESTITUIÇÕES	18.000,00	0,00	18.000,00	18.000,00	0,00
3.3.9.3.00.00.00.00.0000 APLICAÇÃO DIRETA DECORRENTE DE OPERAÇÃO D	0,00	2.500,00	2.500,00	0,00	2.500,00
3.3.9.3.30.00.00.00.0000 DESPESAS ORÇAMENTÁRIAS COM MATERIAL DE CO	0,00	2.500,00	2.500,00	0,00	2.500,00
4.0.0.0.00.00.00.00.0000 DESPESAS DE CAPITAL	3.971.190,35	5.000,00	3.976.190,35	3.127.890,99	848.299,36
4.4.0.0.00.00.00.00.0000 INVESTIMENTOS	3.971.190,35	5.000,00	3.976.190,35	3.127.890,99	848.299,36
4.4.9.0.00.00.00.00.0000 APLICAÇÕES DIRETAS	3.971.190,35	5.000,00	3.976.190,35	3.127.890,99	848.299,36
4.4.9.0.51.00.00.00.0000 OBRAS E INSTALAÇÕES	3.933.904,85	0,00	3.933.904,85	3.127.890,99	806.013,86

CNPJ: 12.356.879/0001-98  
 Rua: PRAÇA DA INDEPENDENCIA, 34  
 Bairro: CENTRO

Anexo XI - Comparativo da Despesa Orçada com a Realizada  
 Lei Nº 4.320/64  
 Período: Dezembro/2017

Especificação	Autorizada			Realizada	Diferença
	Orçam/Suplem	Espec/Extra	Total		
4.4.9.0.52.00.00.00.0000 EQUIPAMENTOS E MATERIAL PERMANENTE	37.285,50	0,00	37.285,50	0,00	37.285,50
4.4.9.3.00.00.00.00.0000 APLICAÇÃO DIRETA DECORRENTE DE OPERAÇÃO D	0,00	5.000,00	5.000,00	0,00	5.000,00
4.4.9.3.52.00.00.00.0000 EQUIPAMENTOS E MATERIAL PERMANENTE	0,00	5.000,00	5.000,00	0,00	5.000,00
<b>SOMA R\$</b>	<b>5.337.489,71</b>	<b>7.500,00</b>	<b>5.344.989,71</b>	<b>3.813.809,28</b>	<b>1.531.180,43</b>
<b>0209 SECRETARIA DE EDUCAÇÃO E ESPORTE</b>					
3.0.0.0.00.00.00.00.0000 DESPESAS CORRENTES	11.903.843,50	0,00	11.903.843,50	7.571.135,87	4.332.707,63
3.1.0.0.00.00.00.00.0000 PESSOAL E ENCARGOS SOCIAIS	2.986.651,63	0,00	2.986.651,63	1.819.711,18	1.166.940,45
3.1.9.0.00.00.00.00.0000 APLICAÇÕES DIRETAS	2.986.651,63	0,00	2.986.651,63	1.819.711,18	1.166.940,45
3.1.9.0.04.00.00.00.0000 CONTRATAÇÃO POR TEMPO DETERMINADO	1.206.380,74	0,00	1.206.380,74	111.480,74	1.094.900,00
3.1.9.0.09.00.00.00.0000 SALÁRIO-FAMÍLIA	2.100,00	0,00	2.100,00	0,00	2.100,00
3.1.9.0.11.00.00.00.0000 VENCIMENTOS E VANTAGENS FIXAS - PESSOAL CIVI	1.416.321,36	0,00	1.416.321,36	1.387.670,40	28.650,96
3.1.9.0.13.00.00.00.0000 OBRIGAÇÕES PATRONAIS	219.400,00	0,00	219.400,00	216.267,77	3.132,23
3.1.9.0.92.00.00.00.0000 DESPESAS DE EXERCÍCIOS ANTERIORES	46.969,08	0,00	46.969,08	24.384,35	22.584,73
3.1.9.0.94.00.00.00.0000 INDENIZAÇÕES TRABALHISTAS	1.050,00	0,00	1.050,00	0,00	1.050,00
3.1.9.1.00.00.00.00.0000 APLICAÇÕES DIRETAS - OPERAÇÕES INTRA-ORÇAM	94.430,45	0,00	94.430,45	79.907,92	14.522,53
3.1.9.1.13.00.00.00.0000 OBRIGAÇÕES PATRONAIS - OPERAÇÕES INTRA-ORÇ	91.280,45	0,00	91.280,45	79.907,92	11.372,53
3.1.9.1.92.00.00.00.0000 DESPESAS DE EXERCÍCIOS ANTERIORES	3.150,00	0,00	3.150,00	0,00	3.150,00
3.3.0.0.00.00.00.00.0000 OUTRAS DESPESAS CORRENTES	8.917.191,87	0,00	8.917.191,87	5.751.424,69	3.165.767,18
3.3.9.0.00.00.00.00.0000 APLICAÇÕES DIRETAS	8.917.191,87	0,00	8.917.191,87	5.751.424,69	3.165.767,18
3.3.9.0.14.00.00.00.0000 DIÁRIAS - PESSOAL CIVIL	23.625,00	0,00	23.625,00	3.720,00	19.905,00
3.3.9.0.30.00.00.00.0000 MATERIAL DE CONSUMO	2.435.129,38	0,00	2.435.129,38	2.042.758,80	392.370,58
3.3.9.0.31.00.00.00.0000 PREMIAÇÕES CULTURAIS, ARTÍSTICAS, CIENTÍFICAS	1.050,00	0,00	1.050,00	0,00	1.050,00
3.3.9.0.32.00.00.00.0000 MATERIAL, BEM OU SERVIÇO PARA DISTRIBUIÇÃO G	5.250,00	0,00	5.250,00	0,00	5.250,00
3.3.9.0.33.00.00.00.0000 PASSAGENS E DESPESAS COM LOCOMOÇÃO	14.700,00	0,00	14.700,00	0,00	14.700,00
3.3.9.0.35.00.00.00.0000 SERVIÇOS DE CONSULTORIA	4.200,00	0,00	4.200,00	0,00	4.200,00
3.3.9.0.36.00.00.00.0000 OUTROS SERVIÇOS DE TERCEIROS - PESSOA FÍSIC	418.274,80	0,00	418.274,80	183.100,00	235.174,80
3.3.9.0.39.00.00.00.0000 OUTROS SERVIÇOS DE TERCEIROS - PESSOA JURÍD	5.527.981,82	0,00	5.527.981,82	3.062.300,50	2.465.681,32
3.3.9.0.92.00.00.00.0000 DESPESAS DE EXERCÍCIOS ANTERIORES	8.667,69	0,00	8.667,69	3.332,21	5.335,48



CNPJ: 12.356.879/0001-98  
 Rua: PRAÇA DA INDEPENDENCIA, 34  
 Bairro: CENTRO

Anexo XI - Comparativo da Despesa Orçada com a Realizada  
 Lei Nº 4.320/64  
 Período: Dezembro/2017

Especificação	Autorizada			Realizada	Diferença	
	Orçam/Suplem	Espec/Extra	Total			
3.3.9.0.93.00.00.00.0000	INDENIZAÇÕES E RESTITUIÇÕES	458.313,18	0,00	458.313,18	456.213,18	2.100,00
3.3.9.3.00.00.00.00.0000	APLICAÇÃO DIRETA DECORRENTE DE OPERAÇÃO D	20.000,00	0,00	20.000,00	0,00	20.000,00
3.3.9.3.30.00.00.00.0000	DESPESAS ORÇAMENTÁRIAS COM MATERIAL DE CO	20.000,00	0,00	20.000,00	0,00	20.000,00
4.0.0.0.00.00.00.00.0000	DESPESAS DE CAPITAL	546.989,72	0,00	546.989,72	479.657,15	67.332,57
4.4.0.0.00.00.00.00.0000	INVESTIMENTOS	546.989,72	0,00	546.989,72	479.657,15	67.332,57
4.4.9.0.00.00.00.00.0000	APLICAÇÕES DIRETAS	546.989,72	0,00	546.989,72	479.657,15	67.332,57
4.4.9.0.51.00.00.00.0000	OBRAS E INSTALAÇÕES	243.345,72	0,00	243.345,72	235.578,15	7.767,57
4.4.9.0.52.00.00.00.0000	EQUIPAMENTOS E MATERIAL PERMANENTE	265.094,00	0,00	265.094,00	244.079,00	21.015,00
4.4.9.0.92.00.00.00.0000	DESPESAS DE EXERCÍCIOS ANTERIORES	6.050,00	0,00	6.050,00	0,00	6.050,00
4.4.9.3.00.00.00.00.0000	APLICAÇÃO DIRETA DECORRENTE DE OPERAÇÃO D	32.500,00	0,00	32.500,00	0,00	32.500,00
4.4.9.3.52.00.00.00.0000	EQUIPAMENTOS E MATERIAL PERMANENTE	32.500,00	0,00	32.500,00	0,00	32.500,00
	<b>SOMA R\$</b>	<b>12.450.833,22</b>	<b>0,00</b>	<b>12.450.833,22</b>	<b>8.050.793,02</b>	<b>4.400.040,20</b>
<b>0210</b>	<b>FUNDO MUNICIPAL DE EUDAÇÃO</b>					
3.0.0.0.00.00.00.00.0000	DESPESAS CORRENTES	42.216.427,46	0,00	42.216.427,46	40.770.659,47	1.445.767,99
3.1.0.0.00.00.00.00.0000	PESSOAL E ENCARGOS SOCIAIS	39.931.088,50	0,00	39.931.088,50	38.823.554,61	1.107.533,89
3.1.9.0.00.00.00.00.0000	APLICAÇÕES DIRETAS	39.931.088,50	0,00	39.931.088,50	38.823.554,61	1.107.533,89
3.1.9.0.04.00.00.00.0000	CONTRATAÇÃO POR TEMPO DETERMINADO	7.394.528,10	0,00	7.394.528,10	7.046.768,56	347.759,54
3.1.9.0.09.00.00.00.0000	SALÁRIO-FAMÍLIA	42.700,00	0,00	42.700,00	0,00	42.700,00
3.1.9.0.11.00.00.00.0000	VENCIMENTOS E VANTAGENS FIXAS - PESSOAL CIVI	26.964.827,49	0,00	26.964.827,49	26.679.227,49	285.600,00
3.1.9.0.13.00.00.00.0000	OBRIGAÇÕES PATRONAIS	1.462.135,59	0,00	1.462.135,59	1.326.761,57	135.374,02
3.1.9.0.92.00.00.00.0000	DESPESAS DE EXERCÍCIOS ANTERIORES	162.750,00	0,00	162.750,00	0,00	162.750,00
3.1.9.1.00.00.00.00.0000	APLICAÇÕES DIRETAS - OPERAÇÕES INTRA-ORÇAM	3.904.147,32	0,00	3.904.147,32	3.770.796,99	133.350,33
3.1.9.1.13.00.00.00.0000	OBRIGAÇÕES PATRONAIS - OPERAÇÕES INTRA-ORÇ	3.904.147,32	0,00	3.904.147,32	3.770.796,99	133.350,33
3.3.0.0.00.00.00.00.0000	OUTRAS DESPESAS CORRENTES	2.285.338,96	0,00	2.285.338,96	1.947.104,86	338.234,10
3.3.9.0.00.00.00.00.0000	APLICAÇÕES DIRETAS	2.285.338,96	0,00	2.285.338,96	1.947.104,86	338.234,10
3.3.9.0.13.00.00.00.0000	OBRIGAÇÕES PATRONAIS	2.100,00	0,00	2.100,00	0,00	2.100,00
3.3.9.0.14.00.00.00.0000	DIÁRIAS - PESSOAL CIVIL	31.500,00	0,00	31.500,00	0,00	31.500,00
3.3.9.0.30.00.00.00.0000	MATERIAL DE CONSUMO	250.694,71	0,00	250.694,71	92.371,37	158.323,34

CNPJ: 12.356.879/0001-98  
 Rua: PRAÇA DA INDEPENDENCIA, 34  
 Bairro: CENTRO

Anexo XI - Comparativo da Despesa Orçada com a Realizada  
 Lei Nº 4.320/64  
 Período: Dezembro/2017

Especificação	Autorizada			Realizada	Diferença	
	Orçam/Suplem	Espec/Extra	Total			
3.3.9.0.33.00.00.00.0000	PASSAGENS E DESPESAS COM LOCOMOÇÃO	1.155,00	0,00	1.155,00	0,00	1.155,00
3.3.9.0.35.00.00.00.0000	SERVIÇOS DE CONSULTORIA	1.255,00	0,00	1.255,00	0,00	1.255,00
3.3.9.0.36.00.00.00.0000	OUTROS SERVIÇOS DE TERCEIROS - PESSOA FÍSIC	102.864,58	0,00	102.864,58	55.871,33	46.993,25
3.3.9.0.39.00.00.00.0000	OUTROS SERVIÇOS DE TERCEIROS - PESSOA JURÍD	1.879.219,47	0,00	1.879.219,47	1.798.862,16	80.357,31
3.3.9.0.92.00.00.00.0000	DESPESAS DE EXERCÍCIOS ANTERIORES	11.050,20	0,00	11.050,20	0,00	11.050,20
3.3.9.3.00.00.00.00.0000	APLICAÇÃO DIRETA DECORRENTE DE OPERAÇÃO D	5.500,00	0,00	5.500,00	0,00	5.500,00
3.3.9.3.30.00.00.00.0000	DESPESAS ORÇAMENTÁRIAS COM MATERIAL DE CO	5.500,00	0,00	5.500,00	0,00	5.500,00
4.0.0.0.00.00.00.00.0000	DESPESAS DE CAPITAL	1.340.106,82	0,00	1.340.106,82	607.603,80	732.503,02
4.4.0.0.00.00.00.00.0000	INVESTIMENTOS	1.340.106,82	0,00	1.340.106,82	607.603,80	732.503,02
4.4.9.0.00.00.00.00.0000	APLICAÇÕES DIRETAS	1.340.106,82	0,00	1.340.106,82	607.603,80	732.503,02
4.4.9.0.51.00.00.00.0000	OBRAS E INSTALAÇÕES	1.298.656,82	0,00	1.298.656,82	607.603,80	691.053,02
4.4.9.0.52.00.00.00.0000	EQUIPAMENTOS E MATERIAL PERMANENTE	30.450,00	0,00	30.450,00	0,00	30.450,00
4.4.9.0.92.00.00.00.0000	DESPESAS DE EXERCÍCIOS ANTERIORES	1.000,00	0,00	1.000,00	0,00	1.000,00
4.4.9.3.00.00.00.00.0000	APLICAÇÃO DIRETA DECORRENTE DE OPERAÇÃO D	10.000,00	0,00	10.000,00	0,00	10.000,00
4.4.9.3.52.00.00.00.0000	EQUIPAMENTOS E MATERIAL PERMANENTE	10.000,00	0,00	10.000,00	0,00	10.000,00
	<b>SOMA R\$</b>	<b>43.556.534,28</b>	<b>0,00</b>	<b>43.556.534,28</b>	<b>41.378.263,27</b>	<b>2.178.271,01</b>
<b>0211</b>	<b>FUNDO MUNICIPAL DE ASSISTÊNCIA SOCIAL</b>					
3.0.0.0.00.00.00.00.0000	DESPESAS CORRENTES	7.182.772,61	111.428,58	7.294.201,19	3.209.017,15	4.085.184,04
3.1.0.0.00.00.00.00.0000	PESSOAL E ENCARGOS SOCIAIS	2.614.082,24	60.000,00	2.674.082,24	1.998.385,37	675.696,87
3.1.9.0.00.00.00.00.0000	APLICAÇÕES DIRETAS	2.614.082,24	60.000,00	2.674.082,24	1.998.385,37	675.696,87
3.1.9.0.04.00.00.00.0000	CONTRATAÇÃO POR TEMPO DETERMINADO	1.396.881,95	60.000,00	1.456.881,95	974.791,94	482.090,01
3.1.9.0.09.00.00.00.0000	SALÁRIO-FAMÍLIA	1.050,00	0,00	1.050,00	0,00	1.050,00
3.1.9.0.11.00.00.00.0000	VENCIMENTOS E VANTAGENS FIXAS - PESSOAL CIVI	1.089.878,48	0,00	1.089.878,48	936.886,59	152.991,89
3.1.9.0.13.00.00.00.0000	OBRIGAÇÕES PATRONAIS	3.150,00	0,00	3.150,00	0,00	3.150,00
3.1.9.0.46.00.00.00.0000	AUXÍLIO-ALIMENTAÇÃO	21.000,00	0,00	21.000,00	0,00	21.000,00
3.1.9.0.92.00.00.00.0000	DESPESAS DE EXERCÍCIOS ANTERIORES	13.194,36	0,00	13.194,36	2.140,11	11.054,25
3.1.9.1.00.00.00.00.0000	APLICAÇÕES DIRETAS - OPERAÇÕES INTRA-ORÇAM	88.927,45	0,00	88.927,45	84.566,73	4.360,72
3.1.9.1.13.00.00.00.0000	OBRIGAÇÕES PATRONAIS - OPERAÇÕES INTRA-ORÇ	86.827,45	0,00	86.827,45	84.566,73	2.260,72

CNPJ: 12.356.879/0001-98  
 Rua: PRAÇA DA INDEPENDENCIA, 34  
 Bairro: CENTRO

Anexo XI - Comparativo da Despesa Orçada com a Realizada  
 Lei Nº 4.320/64  
 Período: Dezembro/2017

Especificação	Autorizada			Realizada	Diferença	
	Orçam/Suplem	Espec/Extra	Total			
3.1.9.1.92.00.00.00.0000	DESPESAS DE EXERCÍCIOS ANTERIORES	2.100,00	0,00	2.100,00	0,00	2.100,00
3.3.0.0.00.00.00.00.0000	OUTRAS DESPESAS CORRENTES	4.568.690,37	51.428,58	4.620.118,95	1.210.631,78	3.409.487,17
3.3.9.0.00.00.00.00.0000	APLICAÇÕES DIRETAS	4.568.690,37	51.428,58	4.620.118,95	1.210.631,78	3.409.487,17
3.3.9.0.04.00.00.00.0000	CONTRATAÇÃO POR TEMPO DETERMINADO - PESSO	187.343,77	0,00	187.343,77	182.093,77	5.250,00
3.3.9.0.14.00.00.00.0000	DIÁRIAS - PESSOAL CIVIL	32.500,00	8.571,43	41.071,43	4.440,00	36.631,43
3.3.9.0.30.00.00.00.0000	MATERIAL DE CONSUMO	1.332.649,04	8.571,43	1.341.220,47	279.643,22	1.061.577,25
3.3.9.0.32.00.00.00.0000	MATERIAL, BEM OU SERVIÇO PARA DISTRIBUIÇÃO G	55.752,00	0,00	55.752,00	34.752,00	21.000,00
3.3.9.0.33.00.00.00.0000	PASSAGENS E DESPESAS COM LOCOMOÇÃO	42.000,00	8.571,43	50.571,43	0,00	50.571,43
3.3.9.0.35.00.00.00.0000	SERVIÇOS DE CONSULTORIA	5.250,00	0,00	5.250,00	0,00	5.250,00
3.3.9.0.36.00.00.00.0000	OUTROS SERVIÇOS DE TERCEIROS - PESSOA FÍSIC	887.675,00	8.571,43	896.246,43	124.824,78	771.421,65
3.3.9.0.39.00.00.00.0000	OUTROS SERVIÇOS DE TERCEIROS - PESSOA JURÍD	1.914.199,43	8.571,43	1.922.770,86	507.846,88	1.414.923,98
3.3.9.0.48.00.00.00.0000	OUTROS AUXÍLIOS FINANCEIROS A PESSOA FÍSICA	14.940,00	0,00	14.940,00	14.400,00	540,00
3.3.9.0.92.00.00.00.0000	DESPESAS DE EXERCÍCIOS ANTERIORES	26.250,00	0,00	26.250,00	0,00	26.250,00
3.3.9.0.93.00.00.00.0000	INDENIZAÇÕES E RESTITUIÇÕES	62.631,13	8.571,43	71.202,56	62.631,13	8.571,43
3.3.9.3.00.00.00.00.0000	APLICAÇÃO DIRETA DECORRENTE DE OPERAÇÃO D	7.500,00	0,00	7.500,00	0,00	7.500,00
3.3.9.3.30.00.00.00.0000	DESPESAS ORÇAMENTÁRIAS COM MATERIAL DE CO	7.500,00	0,00	7.500,00	0,00	7.500,00
4.0.0.0.00.00.00.00.0000	DESPESAS DE CAPITAL	1.372.482,02	8.571,42	1.381.053,44	56.645,64	1.324.407,80
4.4.0.0.00.00.00.00.0000	INVESTIMENTOS	1.372.482,02	8.571,42	1.381.053,44	56.645,64	1.324.407,80
4.4.9.0.00.00.00.00.0000	APLICAÇÕES DIRETAS	1.372.482,02	8.571,42	1.381.053,44	56.645,64	1.324.407,80
4.4.9.0.51.00.00.00.0000	OBRAS E INSTALAÇÕES	1.036.908,36	0,00	1.036.908,36	0,00	1.036.908,36
4.4.9.0.52.00.00.00.0000	EQUIPAMENTOS E MATERIAL PERMANENTE	270.573,66	8.571,42	279.145,08	56.645,64	222.499,44
4.4.9.0.92.00.00.00.0000	DESPESAS DE EXERCÍCIOS ANTERIORES	52.500,00	0,00	52.500,00	0,00	52.500,00
4.4.9.3.00.00.00.00.0000	APLICAÇÃO DIRETA DECORRENTE DE OPERAÇÃO D	12.500,00	0,00	12.500,00	0,00	12.500,00
4.4.9.3.52.00.00.00.0000	EQUIPAMENTOS E MATERIAL PERMANENTE	12.500,00	0,00	12.500,00	0,00	12.500,00
	<b>SOMA R\$</b>	<b>8.555.254,63</b>	<b>120.000,00</b>	<b>8.675.254,63</b>	<b>3.265.662,79</b>	<b>5.409.591,84</b>
<b>0212</b>	<b>SECRETARIA DE ASSISTÊNCIA SOCIAL</b>					
3.0.0.0.00.00.00.00.0000	DESPESAS CORRENTES	155.062,50	0,00	155.062,50	0,00	155.062,50
3.1.0.0.00.00.00.00.0000	PESSOAL E ENCARGOS SOCIAIS	85.050,00	0,00	85.050,00	0,00	85.050,00

CNPJ: 12.356.879/0001-98  
 Rua: PRAÇA DA INDEPENDENCIA, 34  
 Bairro: CENTRO

Anexo XI - Comparativo da Despesa Orçada com a Realizada  
 Lei Nº 4.320/64  
 Período: Dezembro/2017

Especificação	Autorizada			Realizada	Diferença	
	Orçam/Suplem	Espec/Extra	Total			
3.1.9.0.00.00.00.00.0000	APLICAÇÕES DIRETAS	85.050,00	0,00	85.050,00	0,00	85.050,00
3.1.9.0.11.00.00.00.0000	VENCIMENTOS E VANTAGENS FIXAS - PESSOAL CIVI	84.050,00	0,00	84.050,00	0,00	84.050,00
3.1.9.0.92.00.00.00.0000	DESPESAS DE EXERCÍCIOS ANTERIORES	1.000,00	0,00	1.000,00	0,00	1.000,00
3.3.0.0.00.00.00.00.0000	OUTRAS DESPESAS CORRENTES	70.012,50	0,00	70.012,50	0,00	70.012,50
3.3.6.0.00.00.00.00.0000	TRANSFERÊNCIAS A INSTITUIÇÕES PRIVADAS COM	1.837,50	0,00	1.837,50	0,00	1.837,50
3.3.6.0.41.00.00.00.0000	CONTRIBUIÇÕES	1.837,50	0,00	1.837,50	0,00	1.837,50
3.3.9.0.00.00.00.00.0000	APLICAÇÕES DIRETAS	68.175,00	0,00	68.175,00	0,00	68.175,00
3.3.9.0.14.00.00.00.0000	DIÁRIAS - PESSOAL CIVIL	8.400,00	0,00	8.400,00	0,00	8.400,00
3.3.9.0.30.00.00.00.0000	MATERIAL DE CONSUMO	7.087,50	0,00	7.087,50	0,00	7.087,50
3.3.9.0.32.00.00.00.0000	MATERIAL, BEM OU SERVIÇO PARA DISTRIBUIÇÃO G	3.937,50	0,00	3.937,50	0,00	3.937,50
3.3.9.0.33.00.00.00.0000	PASSAGENS E DESPESAS COM LOCOMOÇÃO	4.987,50	0,00	4.987,50	0,00	4.987,50
3.3.9.0.36.00.00.00.0000	OUTROS SERVIÇOS DE TERCEIROS - PESSOA FÍSIC	16.275,00	0,00	16.275,00	0,00	16.275,00
3.3.9.0.39.00.00.00.0000	OUTROS SERVIÇOS DE TERCEIROS - PESSOA JURÍD	25.987,50	0,00	25.987,50	0,00	25.987,50
3.3.9.3.00.00.00.00.0000	APLICAÇÃO DIRETA DECORRENTE DE OPERAÇÃO D	1.500,00	0,00	1.500,00	0,00	1.500,00
3.3.9.3.30.00.00.00.0000	DESPESAS ORÇAMENTÁRIAS COM MATERIAL DE CO	1.500,00	0,00	1.500,00	0,00	1.500,00
4.0.0.0.00.00.00.00.0000	DESPESAS DE CAPITAL	6.437,50	0,00	6.437,50	0,00	6.437,50
4.4.0.0.00.00.00.00.0000	INVESTIMENTOS	6.437,50	0,00	6.437,50	0,00	6.437,50
4.4.9.0.00.00.00.00.0000	APLICAÇÕES DIRETAS	6.437,50	0,00	6.437,50	0,00	6.437,50
4.4.9.0.52.00.00.00.0000	EQUIPAMENTOS E MATERIAL PERMANENTE	3.937,50	0,00	3.937,50	0,00	3.937,50
4.4.9.3.00.00.00.00.0000	APLICAÇÃO DIRETA DECORRENTE DE OPERAÇÃO D	2.500,00	0,00	2.500,00	0,00	2.500,00
4.4.9.3.52.00.00.00.0000	EQUIPAMENTOS E MATERIAL PERMANENTE	2.500,00	0,00	2.500,00	0,00	2.500,00
	<b>SOMA R\$</b>	<b>161.500,00</b>	<b>0,00</b>	<b>161.500,00</b>	<b>0,00</b>	<b>161.500,00</b>
<b>0213</b>	<b>FUNDO DOS DIREITOS DA CRIANÇA E ADOLESCENTE</b>					
3.0.0.0.00.00.00.00.0000	DESPESAS CORRENTES	62.950,00	0,00	62.950,00	0,00	62.950,00
3.1.0.0.00.00.00.00.0000	PESSOAL E ENCARGOS SOCIAIS	32.550,00	0,00	32.550,00	0,00	32.550,00
3.1.9.0.00.00.00.00.0000	APLICAÇÕES DIRETAS	32.550,00	0,00	32.550,00	0,00	32.550,00
3.1.9.0.04.00.00.00.0000	CONTRATAÇÃO POR TEMPO DETERMINADO	5.250,00	0,00	5.250,00	0,00	5.250,00
3.1.9.0.11.00.00.00.0000	VENCIMENTOS E VANTAGENS FIXAS - PESSOAL CIVI	21.000,00	0,00	21.000,00	0,00	21.000,00

CNPJ: 12.356.879/0001-98  
 Rua: PRAÇA DA INDEPENDENCIA, 34  
 Bairro: CENTRO

Anexo XI - Comparativo da Despesa Orçada com a Realizada  
 Lei Nº 4.320/64  
 Período: Dezembro/2017

Especificação	Autorizada			Realizada	Diferença	
	Orçam/Suplem	Espec/Extra	Total			
3.1.9.0.13.00.00.00.0000	OBRIGAÇÕES PATRONAIS	3.150,00	0,00	3.150,00	0,00	3.150,00
3.1.9.1.00.00.00.00.0000	APLICAÇÕES DIRETAS - OPERAÇÕES INTRA-ORÇAM	3.150,00	0,00	3.150,00	0,00	3.150,00
3.1.9.1.13.00.00.00.0000	OBRIGAÇÕES PATRONAIS - OPERAÇÕES INTRA-ORÇ	3.150,00	0,00	3.150,00	0,00	3.150,00
3.3.0.0.00.00.00.00.0000	OUTRAS DESPESAS CORRENTES	30.400,00	0,00	30.400,00	0,00	30.400,00
3.3.9.0.00.00.00.00.0000	APLICAÇÕES DIRETAS	30.400,00	0,00	30.400,00	0,00	30.400,00
3.3.9.0.30.00.00.00.0000	MATERIAL DE CONSUMO	6.300,00	0,00	6.300,00	0,00	6.300,00
3.3.9.0.33.00.00.00.0000	PASSAGENS E DESPESAS COM LOCOMOÇÃO	1.050,00	0,00	1.050,00	0,00	1.050,00
3.3.9.0.36.00.00.00.0000	OUTROS SERVIÇOS DE TERCEIROS - PESSOA FÍSIC	9.450,00	0,00	9.450,00	0,00	9.450,00
3.3.9.0.39.00.00.00.0000	OUTROS SERVIÇOS DE TERCEIROS - PESSOA JURÍD	9.450,00	0,00	9.450,00	0,00	9.450,00
3.3.9.0.41.00.00.00.0000	CONTRIBUIÇÕES	3.150,00	0,00	3.150,00	0,00	3.150,00
3.3.9.3.00.00.00.00.0000	APLICAÇÃO DIRETA DECORRENTE DE OPERAÇÃO D	1.000,00	0,00	1.000,00	0,00	1.000,00
3.3.9.3.30.00.00.00.0000	DESPESAS ORÇAMENTÁRIAS COM MATERIAL DE CO	1.000,00	0,00	1.000,00	0,00	1.000,00
4.0.0.0.00.00.00.00.0000	DESPESAS DE CAPITAL	8.300,00	0,00	8.300,00	0,00	8.300,00
4.4.0.0.00.00.00.00.0000	INVESTIMENTOS	8.300,00	0,00	8.300,00	0,00	8.300,00
4.4.9.0.00.00.00.00.0000	APLICAÇÕES DIRETAS	8.300,00	0,00	8.300,00	0,00	8.300,00
4.4.9.0.52.00.00.00.0000	EQUIPAMENTOS E MATERIAL PERMANENTE	6.300,00	0,00	6.300,00	0,00	6.300,00
4.4.9.3.00.00.00.00.0000	APLICAÇÃO DIRETA DECORRENTE DE OPERAÇÃO D	2.000,00	0,00	2.000,00	0,00	2.000,00
4.4.9.3.52.00.00.00.0000	EQUIPAMENTOS E MATERIAL PERMANENTE	2.000,00	0,00	2.000,00	0,00	2.000,00
	<b>SOMA R\$</b>	<b>71.250,00</b>	<b>0,00</b>	<b>71.250,00</b>	<b>0,00</b>	<b>71.250,00</b>
<b>0214</b>	<b>SECRETARIA DE URBANISMO</b>					
3.0.0.0.00.00.00.00.0000	DESPESAS CORRENTES	614.522,74	4.000,00	618.522,74	219.862,27	398.660,47
3.1.0.0.00.00.00.00.0000	PESSOAL E ENCARGOS SOCIAIS	264.500,00	0,00	264.500,00	205.902,97	58.597,03
3.1.9.0.00.00.00.00.0000	APLICAÇÕES DIRETAS	264.500,00	0,00	264.500,00	205.902,97	58.597,03
3.1.9.0.04.00.00.00.0000	CONTRATAÇÃO POR TEMPO DETERMINADO	3.000,00	0,00	3.000,00	0,00	3.000,00
3.1.9.0.11.00.00.00.0000	VENCIMENTOS E VANTAGENS FIXAS - PESSOAL CIVI	261.500,00	0,00	261.500,00	205.902,97	55.597,03
3.3.0.0.00.00.00.00.0000	OUTRAS DESPESAS CORRENTES	350.022,74	4.000,00	354.022,74	13.959,30	340.063,44
3.3.3.0.00.00.00.00.0000	TRANSFERÊNCIAS A ESTADOS E AO DISTRITO FEDE	105.000,00	0,00	105.000,00	0,00	105.000,00
3.3.3.0.43.00.00.00.0000	SUBVENÇÕES SOCIAIS	105.000,00	0,00	105.000,00	0,00	105.000,00

CNPJ: 12.356.879/0001-98  
 Rua: PRAÇA DA INDEPENDENCIA, 34  
 Bairro: CENTRO

Anexo XI - Comparativo da Despesa Orçada com a Realizada  
 Lei Nº 4.320/64  
 Período: Dezembro/2017

Especificação	Autorizada			Realizada	Diferença	
	Orçam/Suplem	Espec/Extra	Total			
3.3.9.0.00.00.00.00.0000	APLICAÇÕES DIRETAS	245.022,74	4.000,00	249.022,74	13.959,30	235.063,44
3.3.9.0.14.00.00.00.0000	DIÁRIAS - PESSOAL CIVIL	6.300,00	0,00	6.300,00	1.120,00	5.180,00
3.3.9.0.30.00.00.00.0000	MATERIAL DE CONSUMO	56.334,17	0,00	56.334,17	4.614,62	51.719,55
3.3.9.0.35.00.00.00.0000	SERVIÇOS DE CONSULTORIA	52.500,00	0,00	52.500,00	0,00	52.500,00
3.3.9.0.36.00.00.00.0000	OUTROS SERVIÇOS DE TERCEIROS - PESSOA FÍSIC	58.800,00	0,00	58.800,00	0,00	58.800,00
3.3.9.0.39.00.00.00.0000	OUTROS SERVIÇOS DE TERCEIROS - PESSOA JURÍD	71.088,57	0,00	71.088,57	8.224,68	62.863,89
3.3.9.3.00.00.00.00.0000	APLICAÇÃO DIRETA DECORRENTE DE OPERAÇÃO D	0,00	4.000,00	4.000,00	0,00	4.000,00
3.3.9.3.30.00.00.00.0000	DESPESAS ORÇAMENTÁRIAS COM MATERIAL DE CO	0,00	4.000,00	4.000,00	0,00	4.000,00
4.0.0.0.00.00.00.00.0000	DESPESAS DE CAPITAL	56.700,00	8.000,00	64.700,00	0,00	64.700,00
4.4.0.0.00.00.00.00.0000	INVESTIMENTOS	56.700,00	8.000,00	64.700,00	0,00	64.700,00
4.4.9.0.00.00.00.00.0000	APLICAÇÕES DIRETAS	56.700,00	8.000,00	64.700,00	0,00	64.700,00
4.4.9.0.52.00.00.00.0000	EQUIPAMENTOS E MATERIAL PERMANENTE	56.700,00	0,00	56.700,00	0,00	56.700,00
4.4.9.3.00.00.00.00.0000	APLICAÇÃO DIRETA DECORRENTE DE OPERAÇÃO D	0,00	8.000,00	8.000,00	0,00	8.000,00
4.4.9.3.52.00.00.00.0000	EQUIPAMENTOS E MATERIAL PERMANENTE	0,00	8.000,00	8.000,00	0,00	8.000,00
	<b>SOMA R\$</b>	<b>671.222,74</b>	<b>12.000,00</b>	<b>683.222,74</b>	<b>219.862,27</b>	<b>463.360,47</b>
<b>0215</b>	<b>SECRETARIA DE SAÚDE</b>					
3.0.0.0.00.00.00.00.0000	DESPESAS CORRENTES	33.432,38	0,00	33.432,38	33.431,20	1,18
3.1.0.0.00.00.00.00.0000	PESSOAL E ENCARGOS SOCIAIS	0,38	0,00	0,38	0,00	0,38
3.1.9.0.00.00.00.00.0000	APLICAÇÕES DIRETAS	0,38	0,00	0,38	0,00	0,38
3.1.9.0.11.00.00.00.0000	VENCIMENTOS E VANTAGENS FIXAS - PESSOAL CIVI	0,38	0,00	0,38	0,00	0,38
3.3.0.0.00.00.00.00.0000	OUTRAS DESPESAS CORRENTES	33.432,00	0,00	33.432,00	33.431,20	0,80
3.3.9.0.00.00.00.00.0000	APLICAÇÕES DIRETAS	33.432,00	0,00	33.432,00	33.431,20	0,80
3.3.9.0.39.00.00.00.0000	OUTROS SERVIÇOS DE TERCEIROS - PESSOA JURÍD	33.432,00	0,00	33.432,00	33.431,20	0,80
	<b>SOMA R\$</b>	<b>33.432,38</b>	<b>0,00</b>	<b>33.432,38</b>	<b>33.431,20</b>	<b>1,18</b>
<b>0219</b>	<b>FUNDO MUNICIPAL DE SAÚDE</b>					
3.0.0.0.00.00.00.00.0000	DESPESAS CORRENTES	69.843.407,55	0,00	69.843.407,55	67.785.963,14	2.057.444,41
3.1.0.0.00.00.00.00.0000	PESSOAL E ENCARGOS SOCIAIS	20.954.234,69	0,00	20.954.234,69	20.771.432,03	182.802,66
3.1.9.0.00.00.00.00.0000	APLICAÇÕES DIRETAS	20.954.234,69	0,00	20.954.234,69	20.771.432,03	182.802,66

CNPJ: 12.356.879/0001-98  
 Rua: PRAÇA DA INDEPENDENCIA, 34  
 Bairro: CENTRO

Anexo XI - Comparativo da Despesa Orçada com a Realizada  
 Lei Nº 4.320/64  
 Período: Dezembro/2017

Especificação	Autorizada			Realizada	Diferença	
	Orçam/Suplem	Espec/Extra	Total			
3.1.9.0.04.00.00.00.0000	CONTRATAÇÃO POR TEMPO DETERMINADO	4.098.258,12	0,00	4.098.258,12	4.082.263,39	15.994,73
3.1.9.0.11.00.00.00.0000	VENCIMENTOS E VANTAGENS FIXAS - PESSOAL CIVI	14.675.247,60	0,00	14.675.247,60	14.587.905,94	87.341,66
3.1.9.0.13.00.00.00.0000	OBRIGAÇÕES PATRONAIS	696.497,63	0,00	696.497,63	695.497,07	1.000,56
3.1.9.0.92.00.00.00.0000	DESPESAS DE EXERCÍCIOS ANTERIORES	188.778,34	0,00	188.778,34	173.560,10	15.218,24
3.1.9.1.00.00.00.00.0000	APLICAÇÕES DIRETAS - OPERAÇÕES INTRA-ORÇAM	1.295.453,00	0,00	1.295.453,00	1.232.205,53	63.247,47
3.1.9.1.13.00.00.00.0000	OBRIGAÇÕES PATRONAIS - OPERAÇÕES INTRA-ORÇ	1.295.453,00	0,00	1.295.453,00	1.232.205,53	63.247,47
3.3.0.0.00.00.00.00.0000	OUTRAS DESPESAS CORRENTES	48.889.172,86	0,00	48.889.172,86	47.014.531,11	1.874.641,75
3.3.3.0.00.00.00.00.0000	TRANSFERÊNCIAS A ESTADOS E AO DISTRITO FEDE	800,00	0,00	800,00	800,00	0,00
3.3.3.0.93.00.00.00.0000	INDENIZAÇÕES E RESTITUIÇÕES	800,00	0,00	800,00	800,00	0,00
3.3.9.0.00.00.00.00.0000	APLICAÇÕES DIRETAS	48.888.372,86	0,00	48.888.372,86	47.013.731,11	1.874.641,75
3.3.9.0.14.00.00.00.0000	DIÁRIAS - PESSOAL CIVIL	6.120,00	0,00	6.120,00	5.800,00	320,00
3.3.9.0.30.00.00.00.0000	MATERIAL DE CONSUMO	1.763.895,51	0,00	1.763.895,51	1.591.360,93	172.534,58
3.3.9.0.32.00.00.00.0000	MATERIAL, BEM OU SERVIÇO PARA DISTRIBUIÇÃO G	1.657.253,68	0,00	1.657.253,68	1.627.388,08	29.865,60
3.3.9.0.33.00.00.00.0000	PASSAGENS E DESPESAS COM LOCOMOÇÃO	1.000,00	0,00	1.000,00	0,00	1.000,00
3.3.9.0.36.00.00.00.0000	OUTROS SERVIÇOS DE TERCEIROS - PESSOA FÍSIC	331.793,80	0,00	331.793,80	302.042,24	29.751,56
3.3.9.0.39.00.00.00.0000	OUTROS SERVIÇOS DE TERCEIROS - PESSOA JURÍD	40.025.486,25	0,00	40.025.486,25	38.727.021,17	1.298.465,08
3.3.9.0.48.00.00.00.0000	OUTROS AUXÍLIOS FINANCEIROS A PESSOA FÍSICA	41.583,76	0,00	41.583,76	41.583,76	0,00
3.3.9.0.92.00.00.00.0000	DESPESAS DE EXERCÍCIOS ANTERIORES	3.472.254,25	0,00	3.472.254,25	3.144.549,32	327.704,93
3.3.9.0.93.00.00.00.0000	INDENIZAÇÕES E RESTITUIÇÕES	1.573.985,61	0,00	1.573.985,61	1.573.985,61	0,00
3.3.9.4.00.00.00.00.0000	APLICAÇÃO DIRETA DECORRENTE DE OPERAÇÃO D	15.000,00	0,00	15.000,00	0,00	15.000,00
3.3.9.4.30.00.00.00.0000	MATERIAL DE CONSUMO	15.000,00	0,00	15.000,00	0,00	15.000,00
4.0.0.0.00.00.00.00.0000	DESPESAS DE CAPITAL	70.130,07	0,00	70.130,07	42.419,10	27.710,97
4.4.0.0.00.00.00.00.0000	INVESTIMENTOS	70.130,07	0,00	70.130,07	42.419,10	27.710,97
4.4.9.0.00.00.00.00.0000	APLICAÇÕES DIRETAS	70.130,07	0,00	70.130,07	42.419,10	27.710,97
4.4.9.0.51.00.00.00.0000	OBRAS E INSTALAÇÕES	41.879,10	0,00	41.879,10	41.879,10	0,00
4.4.9.0.52.00.00.00.0000	EQUIPAMENTOS E MATERIAL PERMANENTE	3.250,97	0,00	3.250,97	540,00	2.710,97
4.4.9.4.00.00.00.00.0000	APLICAÇÕES DIRETAS	25.000,00	0,00	25.000,00	0,00	25.000,00
4.4.9.4.52.00.00.00.0000	EQUIPAMENTOS E MATERIAL PERMANENTE	25.000,00	0,00	25.000,00	0,00	25.000,00

CNPJ: 12.356.879/0001-98  
 Rua: PRAÇA DA INDEPENDENCIA, 34  
 Bairro: CENTRO

Anexo XI - Comparativo da Despesa Orçada com a Realizada  
 Lei Nº 4.320/64  
 Período: Dezembro/2017

Especificação	Autorizada			Realizada	Diferença
	Orçam/Suplem	Espec/Extra	Total		
<b>SOMA R\$</b>	<b>69.913.537,62</b>	<b>0,00</b>	<b>69.913.537,62</b>	<b>67.828.382,24</b>	<b>2.085.155,38</b>
<b>0220 SUP. MUNIC. DE TRANSPORTE E TRÂNSITO - SMTT</b>					
3.0.0.0.00.00.00.00.0000 DESPESAS CORRENTES	4.186.430,96	0,00	4.186.430,96	533.955,10	3.652.475,86
3.1.0.0.00.00.00.00.0000 PESSOAL E ENCARGOS SOCIAIS	105.700,00	0,00	105.700,00	23.440,12	82.259,88
3.1.9.0.00.00.00.00.0000 APLICAÇÕES DIRETAS	105.700,00	0,00	105.700,00	23.440,12	82.259,88
3.1.9.0.04.00.00.00.0000 CONTRATAÇÃO POR TEMPO DETERMINADO	31.500,00	0,00	31.500,00	16.440,12	15.059,88
3.1.9.0.09.00.00.00.0000 SALÁRIO-FAMÍLIA	6.300,00	0,00	6.300,00	0,00	6.300,00
3.1.9.0.11.00.00.00.0000 VENCIMENTOS E VANTAGENS FIXAS - PESSOAL CIVI	52.500,00	0,00	52.500,00	0,00	52.500,00
3.1.9.0.13.00.00.00.0000 OBRIGAÇÕES PATRONAIS	2.100,00	0,00	2.100,00	0,00	2.100,00
3.1.9.0.91.00.00.00.0000 SENTENÇAS JUDICIAIS	7.000,00	0,00	7.000,00	7.000,00	0,00
3.1.9.1.00.00.00.00.0000 APLICAÇÕES DIRETAS - OPERAÇÕES INTRA-ORÇAM	6.300,00	0,00	6.300,00	0,00	6.300,00
3.1.9.1.13.00.00.00.0000 OBRIGAÇÕES PATRONAIS - OPERAÇÕES INTRA-ORÇ	6.300,00	0,00	6.300,00	0,00	6.300,00
3.3.0.0.00.00.00.00.0000 OUTRAS DESPESAS CORRENTES	4.080.730,96	0,00	4.080.730,96	510.514,98	3.570.215,98
3.3.9.0.00.00.00.00.0000 APLICAÇÕES DIRETAS	4.080.730,96	0,00	4.080.730,96	510.514,98	3.570.215,98
3.3.9.0.14.00.00.00.0000 DIÁRIAS - PESSOAL CIVIL	31.500,00	0,00	31.500,00	440,00	31.060,00
3.3.9.0.30.00.00.00.0000 MATERIAL DE CONSUMO	272.250,00	0,00	272.250,00	115.776,49	156.473,51
3.3.9.0.32.00.00.00.0000 MATERIAL, BEM OU SERVIÇO PARA DISTRIBUIÇÃO G	3.500,00	0,00	3.500,00	0,00	3.500,00
3.3.9.0.33.00.00.00.0000 PASSAGENS E DESPESAS COM LOCOMOÇÃO	6.300,00	0,00	6.300,00	0,00	6.300,00
3.3.9.0.36.00.00.00.0000 OUTROS SERVIÇOS DE TERCEIROS - PESSOA FÍSIC	173.250,00	0,00	173.250,00	55.930,00	117.320,00
3.3.9.0.39.00.00.00.0000 OUTROS SERVIÇOS DE TERCEIROS - PESSOA JURÍD	3.563.930,96	0,00	3.563.930,96	329.843,12	3.234.087,84
3.3.9.0.92.00.00.00.0000 DESPESAS DE EXERCÍCIOS ANTERIORES	18.200,00	0,00	18.200,00	125,37	18.074,63
3.3.9.0.93.00.00.00.0000 INDENIZAÇÕES E RESTITUIÇÕES	9.800,00	0,00	9.800,00	8.400,00	1.400,00
3.3.9.3.00.00.00.00.0000 APLICAÇÃO DIRETA DECORRENTE DE OPERAÇÃO D	2.000,00	0,00	2.000,00	0,00	2.000,00
3.3.9.3.30.00.00.00.0000 DESPESAS ORÇAMENTÁRIAS COM MATERIAL DE CO	2.000,00	0,00	2.000,00	0,00	2.000,00
4.0.0.0.00.00.00.00.0000 DESPESAS DE CAPITAL	1.378.569,04	0,00	1.378.569,04	0,00	1.378.569,04
4.4.0.0.00.00.00.00.0000 INVESTIMENTOS	1.378.569,04	0,00	1.378.569,04	0,00	1.378.569,04
4.4.9.0.00.00.00.00.0000 APLICAÇÕES DIRETAS	1.378.569,04	0,00	1.378.569,04	0,00	1.378.569,04
4.4.9.0.51.00.00.00.0000 OBRAS E INSTALAÇÕES	1.273.500,00	0,00	1.273.500,00	0,00	1.273.500,00



CNPJ: 12.356.879/0001-98  
 Rua: PRAÇA DA INDEPENDENCIA, 34  
 Bairro: CENTRO

Anexo XI - Comparativo da Despesa Orçada com a Realizada  
 Lei Nº 4.320/64  
 Período: Dezembro/2017

Especificação	Autorizada			Realizada	Diferença
	Orçam/Suplem	Espec/Extra	Total		
4.4.9.0.52.00.00.00.0000 EQUIPAMENTOS E MATERIAL PERMANENTE	94.769,04	0,00	94.769,04	0,00	94.769,04
4.4.9.0.92.00.00.00.0000 DESPESAS DE EXERCÍCIOS ANTERIORES	6.300,00	0,00	6.300,00	0,00	6.300,00
4.4.9.3.00.00.00.00.0000 APLICAÇÃO DIRETA DECORRENTE DE OPERAÇÃO D	4.000,00	0,00	4.000,00	0,00	4.000,00
4.4.9.3.52.00.00.00.0000 EQUIPAMENTOS E MATERIAL PERMANENTE	4.000,00	0,00	4.000,00	0,00	4.000,00
<b>SOMA R\$</b>	<b>5.565.000,00</b>	<b>0,00</b>	<b>5.565.000,00</b>	<b>533.955,10</b>	<b>5.031.044,90</b>
<b>0221 INSTITUTO MUNICIPAL PREVIDÊNCIA SOCIAL</b>					
3.0.0.0.00.00.00.00.0000 DESPESAS CORRENTES	14.136.318,93	0,00	14.136.318,93	13.813.983,64	322.335,29
3.1.0.0.00.00.00.00.0000 PESSOAL E ENCARGOS SOCIAIS	41.750,00	0,00	41.750,00	2.005,93	39.744,07
3.1.9.0.00.00.00.00.0000 APLICAÇÕES DIRETAS	41.750,00	0,00	41.750,00	2.005,93	39.744,07
3.1.9.0.11.00.00.00.0000 VENCIMENTOS E VANTAGENS FIXAS - PESSOAL CIVI	2.500,00	0,00	2.500,00	0,00	2.500,00
3.1.9.0.13.00.00.00.0000 OBRIGAÇÕES PATRONAIS	2.500,00	0,00	2.500,00	0,00	2.500,00
3.1.9.0.91.00.00.00.0000 SENTENÇAS JUDICIAIS	21.000,00	0,00	21.000,00	0,00	21.000,00
3.1.9.0.92.00.00.00.0000 DESPESAS DE EXERCÍCIOS ANTERIORES	15.750,00	0,00	15.750,00	2.005,93	13.744,07
3.2.0.0.00.00.00.00.0000 JUROS E ENCARGOS DA DÍVIDA	21.000,00	0,00	21.000,00	0,00	21.000,00
3.2.9.0.00.00.00.00.0000 APLICAÇÕES DIRETAS	21.000,00	0,00	21.000,00	0,00	21.000,00
3.2.9.0.21.00.00.00.0000 JUROS SOBRE A DÍVIDA POR CONTRATO	21.000,00	0,00	21.000,00	0,00	21.000,00
3.3.0.0.00.00.00.00.0000 OUTRAS DESPESAS CORRENTES	14.047.281,37	0,00	14.047.281,37	13.811.977,71	235.303,66
3.3.9.0.00.00.00.00.0000 APLICAÇÕES DIRETAS	14.047.281,37	0,00	14.047.281,37	13.811.977,71	235.303,66
3.3.9.0.01.00.00.00.0000 APOSENTADORIAS, RESERVA REMUNERADA E REF	10.310.334,52	0,00	10.310.334,52	10.310.334,52	0,00
3.3.9.0.03.00.00.00.0000 PENSÕES	2.389.914,92	0,00	2.389.914,92	2.389.914,92	0,00
3.3.9.0.05.00.00.00.0000 OUTROS BENEFÍCIOS PREVIDENCIÁRIOS	828.721,96	0,00	828.721,96	828.721,96	0,00
3.3.9.0.08.00.00.00.0000 OUTROS BENEFÍCIOS ASSISTENCIAIS	1.559,97	0,00	1.559,97	0,00	1.559,97
3.3.9.0.09.00.00.00.0000 SALÁRIO-FAMÍLIA	115.500,00	0,00	115.500,00	0,00	115.500,00
3.3.9.0.14.00.00.00.0000 DIÁRIAS - PESSOAL CIVIL	10.500,00	0,00	10.500,00	0,00	10.500,00
3.3.9.0.30.00.00.00.0000 MATERIAL DE CONSUMO	36.750,00	0,00	36.750,00	0,00	36.750,00
3.3.9.0.33.00.00.00.0000 PASSAGENS E DESPESAS COM LOCOMOÇÃO	10.500,00	0,00	10.500,00	0,00	10.500,00
3.3.9.0.35.00.00.00.0000 SERVIÇOS DE CONSULTORIA	2.250,00	0,00	2.250,00	0,00	2.250,00
3.3.9.0.36.00.00.00.0000 OUTROS SERVIÇOS DE TERCEIROS - PESSOA FÍSIC	105.000,00	0,00	105.000,00	89.083,34	15.916,66

CNPJ: 12.356.879/0001-98  
 Rua: PRAÇA DA INDEPENDENCIA, 34  
 Bairro: CENTRO

Anexo XI - Comparativo da Despesa Orçada com a Realizada  
 Lei Nº 4.320/64  
 Período: Dezembro/2017

Especificação	Autorizada			Realizada	Diferença	
	Orçam/Suplem	Espec/Extra	Total			
3.3.9.0.39.00.00.00.0000	OUTROS SERVIÇOS DE TERCEIROS - PESSOA JURÍD	220.500,00	0,00	220.500,00	193.922,97	26.577,03
3.3.9.0.92.00.00.00.0000	DESPEAS DE EXERCÍCIOS ANTERIORES	15.750,00	0,00	15.750,00	0,00	15.750,00
3.9.0.0.00.00.00.00.0000	RESERVA DE CONTINGÊNCIA	26.287,56	0,00	26.287,56	0,00	26.287,56
3.9.9.0.00.00.00.00.0000	RESERVA DE CONTINGÊNCIA	26.287,56	0,00	26.287,56	0,00	26.287,56
3.9.9.9.00.00.00.00.0000	RESERVA DE CONTINGÊNCIA	26.287,56	0,00	26.287,56	0,00	26.287,56
3.9.9.9.99.00.00.00.0000	RESERVA DE CONTINGÊNCIA	26.287,56	0,00	26.287,56	0,00	26.287,56
4.0.0.0.00.00.00.00.0000	DESPEAS DE CAPITAL	68.250,00	0,00	68.250,00	0,00	68.250,00
4.4.0.0.00.00.00.00.0000	INVESTIMENTOS	52.500,00	0,00	52.500,00	0,00	52.500,00
4.4.9.0.00.00.00.00.0000	APLICAÇÕES DIRETAS	52.500,00	0,00	52.500,00	0,00	52.500,00
4.4.9.0.52.00.00.00.0000	EQUIPAMENTOS E MATERIAL PERMANENTE	36.750,00	0,00	36.750,00	0,00	36.750,00
4.4.9.0.92.00.00.00.0000	DESPEAS DE EXERCÍCIOS ANTERIORES	15.750,00	0,00	15.750,00	0,00	15.750,00
4.6.0.0.00.00.00.00.0000	AMORTIZAÇÃO/REFINANCIAMENTO DA DÍVIDA	15.750,00	0,00	15.750,00	0,00	15.750,00
4.6.9.0.00.00.00.00.0000	APLICAÇÕES DIRETAS	15.750,00	0,00	15.750,00	0,00	15.750,00
4.6.9.0.71.00.00.00.0000	PRINCIPAL DA DÍVIDA POR CONTRATO	15.750,00	0,00	15.750,00	0,00	15.750,00
	<b>SOMA R\$</b>	<b>14.204.568,93</b>	<b>0,00</b>	<b>14.204.568,93</b>	<b>13.813.983,64</b>	<b>390.585,29</b>
<b>0222</b>	<b>SECRETARIA DE CULTURA E LAZER</b>					
3.0.0.0.00.00.00.00.0000	DESPEAS CORRENTES	2.801.849,28	2.000,00	2.803.849,28	1.588.233,73	1.215.615,55
3.1.0.0.00.00.00.00.0000	PESSOAL E ENCARGOS SOCIAIS	383.916,24	0,00	383.916,24	324.407,48	59.508,76
3.1.9.0.00.00.00.00.0000	APLICAÇÕES DIRETAS	383.916,24	0,00	383.916,24	324.407,48	59.508,76
3.1.9.0.04.00.00.00.0000	CONTRATAÇÃO POR TEMPO DETERMINADO	8.939,36	0,00	8.939,36	0,00	8.939,36
3.1.9.0.09.00.00.00.0000	SALÁRIO-FAMÍLIA	578,94	0,00	578,94	0,00	578,94
3.1.9.0.11.00.00.00.0000	VENCIMENTOS E VANTAGENS FIXAS - PESSOAL CIVI	370.924,33	0,00	370.924,33	324.407,48	46.516,85
3.1.9.0.13.00.00.00.0000	OBRIGAÇÕES PATRONAIS	1.157,87	0,00	1.157,87	0,00	1.157,87
3.1.9.0.92.00.00.00.0000	DESPEAS DE EXERCÍCIOS ANTERIORES	1.157,87	0,00	1.157,87	0,00	1.157,87
3.1.9.1.00.00.00.00.0000	APLICAÇÕES DIRETAS - OPERAÇÕES INTRA-ORÇAM	1.157,87	0,00	1.157,87	0,00	1.157,87
3.1.9.1.13.00.00.00.0000	OBRIGAÇÕES PATRONAIS - OPERAÇÕES INTRA-ORÇ	1.157,87	0,00	1.157,87	0,00	1.157,87
3.3.0.0.00.00.00.00.0000	OUTRAS DESPEAS CORRENTES	2.417.933,04	2.000,00	2.419.933,04	1.263.826,25	1.156.106,79
3.3.5.0.00.00.00.00.0000	TRANSFERÊNCIAS A INSTITUIÇÕES PRIVADAS SEM	630.000,00	0,00	630.000,00	532.000,00	98.000,00

CNPJ: 12.356.879/0001-98  
 Rua: PRAÇA DA INDEPENDENCIA, 34  
 Bairro: CENTRO

Anexo XI - Comparativo da Despesa Orçada com a Realizada  
 Lei Nº 4.320/64  
 Período: Dezembro/2017

Especificação	Autorizada			Realizada	Diferença	
	Orçam/Suplem	Espec/Extra	Total			
3.3.5.0.43.00.00.00.0000	SUBVENÇÕES SOCIAIS	630.000,00	0,00	630.000,00	532.000,00	98.000,00
3.3.9.0.00.00.00.00.0000	APLICAÇÕES DIRETAS	1.787.933,04	2.000,00	1.789.933,04	731.826,25	1.058.106,79
3.3.9.0.14.00.00.00.0000	DIÁRIAS - PESSOAL CIVIL	4.578,94	0,00	4.578,94	640,00	3.938,94
3.3.9.0.30.00.00.00.0000	MATERIAL DE CONSUMO	131.162,35	0,00	131.162,35	23.135,81	108.026,54
3.3.9.0.32.00.00.00.0000	MATERIAL, BEM OU SERVIÇO PARA DISTRIBUIÇÃO G	13.757,87	0,00	13.757,87	0,00	13.757,87
3.3.9.0.33.00.00.00.0000	PASSAGENS E DESPESAS COM LOCOMOÇÃO	5.789,36	0,00	5.789,36	0,00	5.789,36
3.3.9.0.35.00.00.00.0000	SERVIÇOS DE CONSULTORIA	1.157,87	0,00	1.157,87	0,00	1.157,87
3.3.9.0.36.00.00.00.0000	OUTROS SERVIÇOS DE TERCEIROS - PESSOA FÍSIC	171.250,00	0,00	171.250,00	17.650,00	153.600,00
3.3.9.0.39.00.00.00.0000	OUTROS SERVIÇOS DE TERCEIROS - PESSOA JURÍD	1.444.278,78	0,00	1.444.278,78	682.900,44	761.378,34
3.3.9.0.48.00.00.00.0000	OUTROS AUXÍLIOS FINANCEIROS A PESSOA FÍSICA	8.500,00	0,00	8.500,00	7.500,00	1.000,00
3.3.9.0.92.00.00.00.0000	DESPESAS DE EXERCÍCIOS ANTERIORES	7.457,87	0,00	7.457,87	0,00	7.457,87
3.3.9.3.00.00.00.00.0000	APLICAÇÃO DIRETA DECORRENTE DE OPERAÇÃO D	0,00	2.000,00	2.000,00	0,00	2.000,00
3.3.9.3.30.00.00.00.0000	DESPESAS ORÇAMENTÁRIAS COM MATERIAL DE CO	0,00	2.000,00	2.000,00	0,00	2.000,00
4.0.0.0.00.00.00.00.0000	DESPESAS DE CAPITAL	144.531,53	4.000,00	148.531,53	180,00	148.351,53
4.4.0.0.00.00.00.00.0000	INVESTIMENTOS	144.531,53	4.000,00	148.531,53	180,00	148.351,53
4.4.9.0.00.00.00.00.0000	APLICAÇÕES DIRETAS	144.531,53	4.000,00	148.531,53	180,00	148.351,53
4.4.9.0.51.00.00.00.0000	OBRAS E INSTALAÇÕES	53.882,85	0,00	53.882,85	0,00	53.882,85
4.4.9.0.52.00.00.00.0000	EQUIPAMENTOS E MATERIAL PERMANENTE	79.069,95	0,00	79.069,95	180,00	78.889,95
4.4.9.0.92.00.00.00.0000	DESPESAS DE EXERCÍCIOS ANTERIORES	11.578,73	0,00	11.578,73	0,00	11.578,73
4.4.9.3.00.00.00.00.0000	APLICAÇÃO DIRETA DECORRENTE DE OPERAÇÃO D	0,00	4.000,00	4.000,00	0,00	4.000,00
4.4.9.3.52.00.00.00.0000	EQUIPAMENTOS E MATERIAL PERMANENTE	0,00	4.000,00	4.000,00	0,00	4.000,00
	<b>SOMA R\$</b>	<b>2.946.380,81</b>	<b>6.000,00</b>	<b>2.952.380,81</b>	<b>1.588.413,73</b>	<b>1.363.967,08</b>
<b>0228</b>	<b>CONTROLADORIA</b>					
3.0.0.0.00.00.00.00.0000	DESPESAS CORRENTES	86.935,51	2.000,00	88.935,51	73.996,43	14.939,08
3.1.0.0.00.00.00.00.0000	PESSOAL E ENCARGOS SOCIAIS	67.960,51	0,00	67.960,51	67.960,51	0,00
3.1.9.0.00.00.00.00.0000	APLICAÇÕES DIRETAS	67.960,51	0,00	67.960,51	67.960,51	0,00
3.1.9.0.11.00.00.00.0000	VENCIMENTOS E VANTAGENS FIXAS - PESSOAL CIVI	67.960,51	0,00	67.960,51	67.960,51	0,00
3.3.0.0.00.00.00.00.0000	OUTRAS DESPESAS CORRENTES	18.975,00	2.000,00	20.975,00	6.035,92	14.939,08

CNPJ: 12.356.879/0001-98  
 Rua: PRAÇA DA INDEPENDENCIA, 34  
 Bairro: CENTRO

Anexo XI - Comparativo da Despesa Orçada com a Realizada  
 Lei Nº 4.320/64  
 Período: Dezembro/2017

Especificação	Autorizada			Realizada	Diferença	
	Orçam/Suplem	Espec/Extra	Total			
3.3.9.0.00.00.00.00.0000	APLICAÇÕES DIRETAS	18.975,00	2.000,00	20.975,00	6.035,92	14.939,08
3.3.9.0.14.00.00.00.0000	DIÁRIAS - PESSOAL CIVIL	4.410,00	0,00	4.410,00	960,00	3.450,00
3.3.9.0.30.00.00.00.0000	MATERIAL DE CONSUMO	6.615,00	0,00	6.615,00	1.887,20	4.727,80
3.3.9.0.36.00.00.00.0000	OUTROS SERVIÇOS DE TERCEIROS - PESSOA FÍSIC	2.100,00	0,00	2.100,00	0,00	2.100,00
3.3.9.0.39.00.00.00.0000	OUTROS SERVIÇOS DE TERCEIROS - PESSOA JURÍD	5.250,00	0,00	5.250,00	3.188,72	2.061,28
3.3.9.0.92.00.00.00.0000	DESPESAS DE EXERCÍCIOS ANTERIORES	600,00	0,00	600,00	0,00	600,00
3.3.9.3.00.00.00.00.0000	APLICAÇÃO DIRETA DECORRENTE DE OPERAÇÃO D	0,00	2.000,00	2.000,00	0,00	2.000,00
3.3.9.3.30.00.00.00.0000	DESPESAS ORÇAMENTÁRIAS COM MATERIAL DE CO	0,00	2.000,00	2.000,00	0,00	2.000,00
4.0.0.0.00.00.00.00.0000	DESPESAS DE CAPITAL	1.500,00	4.000,00	5.500,00	898,00	4.602,00
4.4.0.0.00.00.00.00.0000	INVESTIMENTOS	1.500,00	4.000,00	5.500,00	898,00	4.602,00
4.4.9.0.00.00.00.00.0000	APLICAÇÕES DIRETAS	1.500,00	4.000,00	5.500,00	898,00	4.602,00
4.4.9.0.52.00.00.00.0000	EQUIPAMENTOS E MATERIAL PERMANENTE	1.500,00	0,00	1.500,00	898,00	602,00
4.4.9.3.00.00.00.00.0000	APLICAÇÃO DIRETA DECORRENTE DE OPERAÇÃO D	0,00	4.000,00	4.000,00	0,00	4.000,00
4.4.9.3.52.00.00.00.0000	EQUIPAMENTOS E MATERIAL PERMANENTE	0,00	4.000,00	4.000,00	0,00	4.000,00
	<b>SOMA R\$</b>	<b>88.435,51</b>	<b>6.000,00</b>	<b>94.435,51</b>	<b>74.894,43</b>	<b>19.541,08</b>
<b>0229</b>	<b>SECRETARIA DE DESENVOLVIMENTO</b>					
3.0.0.0.00.00.00.00.0000	DESPESAS CORRENTES	394.907,86	2.000,00	396.907,86	204.641,49	192.266,37
3.1.0.0.00.00.00.00.0000	PESSOAL E ENCARGOS SOCIAIS	123.364,00	0,00	123.364,00	98.463,37	24.900,63
3.1.9.0.00.00.00.00.0000	APLICAÇÕES DIRETAS	123.364,00	0,00	123.364,00	98.463,37	24.900,63
3.1.9.0.04.00.00.00.0000	CONTRATAÇÃO POR TEMPO DETERMINADO	12.000,00	0,00	12.000,00	12.000,00	0,00
3.1.9.0.11.00.00.00.0000	VENCIMENTOS E VANTAGENS FIXAS - PESSOAL CIVI	111.364,00	0,00	111.364,00	86.463,37	24.900,63
3.3.0.0.00.00.00.00.0000	OUTRAS DESPESAS CORRENTES	271.543,86	2.000,00	273.543,86	106.178,12	167.365,74
3.3.9.0.00.00.00.00.0000	APLICAÇÕES DIRETAS	271.543,86	2.000,00	273.543,86	106.178,12	167.365,74
3.3.9.0.14.00.00.00.0000	DIÁRIAS - PESSOAL CIVIL	16.275,00	0,00	16.275,00	3.540,00	12.735,00
3.3.9.0.30.00.00.00.0000	MATERIAL DE CONSUMO	52.850,40	0,00	52.850,40	8.157,00	44.693,40
3.3.9.0.33.00.00.00.0000	PASSAGENS E DESPESAS COM LOCOMOÇÃO	12.958,75	0,00	12.958,75	12.958,75	0,00
3.3.9.0.36.00.00.00.0000	OUTROS SERVIÇOS DE TERCEIROS - PESSOA FÍSIC	56.175,00	0,00	56.175,00	10.000,00	46.175,00
3.3.9.0.39.00.00.00.0000	OUTROS SERVIÇOS DE TERCEIROS - PESSOA JURÍD	131.184,71	0,00	131.184,71	71.522,37	59.662,34

CNPJ: 12.356.879/0001-98  
 Rua: PRAÇA DA INDEPENDENCIA, 34  
 Bairro: CENTRO

Anexo XI - Comparativo da Despesa Orçada com a Realizada  
 Lei Nº 4.320/64  
 Período: Dezembro/2017

Especificação	Autorizada			Realizada	Diferença	
	Orçam/Suplem	Espec/Extra	Total			
3.3.9.0.92.00.00.00.0000	DESPESAS DE EXERCÍCIOS ANTERIORES	2.100,00	0,00	2.100,00	0,00	2.100,00
3.3.9.3.00.00.00.00.0000	APLICAÇÃO DIRETA DECORRENTE DE OPERAÇÃO D	0,00	2.000,00	2.000,00	0,00	2.000,00
3.3.9.3.30.00.00.00.0000	DESPESAS ORÇAMENTÁRIAS COM MATERIAL DE CO	0,00	2.000,00	2.000,00	0,00	2.000,00
4.0.0.0.00.00.00.00.0000	DESPESAS DE CAPITAL	24.016,88	4.000,00	28.016,88	0,00	28.016,88
4.4.0.0.00.00.00.00.0000	INVESTIMENTOS	24.016,88	4.000,00	28.016,88	0,00	28.016,88
4.4.9.0.00.00.00.00.0000	APLICAÇÕES DIRETAS	24.016,88	4.000,00	28.016,88	0,00	28.016,88
4.4.9.0.52.00.00.00.0000	EQUIPAMENTOS E MATERIAL PERMANENTE	24.016,88	0,00	24.016,88	0,00	24.016,88
4.4.9.3.00.00.00.00.0000	APLICAÇÃO DIRETA DECORRENTE DE OPERAÇÃO D	0,00	4.000,00	4.000,00	0,00	4.000,00
4.4.9.3.52.00.00.00.0000	EQUIPAMENTOS E MATERIAL PERMANENTE	0,00	4.000,00	4.000,00	0,00	4.000,00
	<b>SOMA R\$</b>	<b>418.924,74</b>	<b>6.000,00</b>	<b>424.924,74</b>	<b>204.641,49</b>	<b>220.283,25</b>
<b>0230</b>	<b>SECRETARIA DE PLANEJAMENTO E GESTÃO</b>					
3.0.0.0.00.00.00.00.0000	DESPESAS CORRENTES	164.670,91	2.000,00	166.670,91	47.946,93	118.723,98
3.1.0.0.00.00.00.00.0000	PESSOAL E ENCARGOS SOCIAIS	54.125,00	0,00	54.125,00	10.981,64	43.143,36
3.1.9.0.00.00.00.00.0000	APLICAÇÕES DIRETAS	54.125,00	0,00	54.125,00	10.981,64	43.143,36
3.1.9.0.11.00.00.00.0000	VENCIMENTOS E VANTAGENS FIXAS - PESSOAL CIVI	54.125,00	0,00	54.125,00	10.981,64	43.143,36
3.3.0.0.00.00.00.00.0000	OUTRAS DESPESAS CORRENTES	110.545,91	2.000,00	112.545,91	36.965,29	75.580,62
3.3.9.0.00.00.00.00.0000	APLICAÇÕES DIRETAS	110.545,91	2.000,00	112.545,91	36.965,29	75.580,62
3.3.9.0.14.00.00.00.0000	DIÁRIAS - PESSOAL CIVIL	5.512,50	0,00	5.512,50	2.480,00	3.032,50
3.3.9.0.30.00.00.00.0000	MATERIAL DE CONSUMO	28.113,75	0,00	28.113,75	5.027,73	23.086,02
3.3.9.0.36.00.00.00.0000	OUTROS SERVIÇOS DE TERCEIROS - PESSOA FÍSIC	11.576,25	0,00	11.576,25	0,00	11.576,25
3.3.9.0.39.00.00.00.0000	OUTROS SERVIÇOS DE TERCEIROS - PESSOA JURÍD	65.343,41	0,00	65.343,41	29.457,56	35.885,85
3.3.9.3.00.00.00.00.0000	APLICAÇÃO DIRETA DECORRENTE DE OPERAÇÃO D	0,00	2.000,00	2.000,00	0,00	2.000,00
3.3.9.3.30.00.00.00.0000	DESPESAS ORÇAMENTÁRIAS COM MATERIAL DE CO	0,00	2.000,00	2.000,00	0,00	2.000,00
4.0.0.0.00.00.00.00.0000	DESPESAS DE CAPITAL	40.191,97	4.000,00	44.191,97	0,00	44.191,97
4.4.0.0.00.00.00.00.0000	INVESTIMENTOS	40.191,97	4.000,00	44.191,97	0,00	44.191,97
4.4.9.0.00.00.00.00.0000	APLICAÇÕES DIRETAS	40.191,97	4.000,00	44.191,97	0,00	44.191,97
4.4.9.0.52.00.00.00.0000	EQUIPAMENTOS E MATERIAL PERMANENTE	40.191,97	0,00	40.191,97	0,00	40.191,97
4.4.9.3.00.00.00.00.0000	APLICAÇÃO DIRETA DECORRENTE DE OPERAÇÃO D	0,00	4.000,00	4.000,00	0,00	4.000,00

CNPJ: 12.356.879/0001-98  
 Rua: PRAÇA DA INDEPENDENCIA, 34  
 Bairro: CENTRO

Anexo XI - Comparativo da Despesa Orçada com a Realizada  
 Lei Nº 4.320/64  
 Período: Dezembro/2017

Especificação	Autorizada			Realizada	Diferença
	Orçam/Suplem	Espec/Extra	Total		
4.4.9.3.52.00.00.00.0000 EQUIPAMENTOS E MATERIAL PERMANENTE	0,00	4.000,00	4.000,00	0,00	4.000,00
<b>SOMA R\$</b>	<b>204.862,88</b>	<b>6.000,00</b>	<b>210.862,88</b>	<b>47.946,93</b>	<b>162.915,95</b>
<b>0231 SECRETARIA DE DESENV. SOCIAL E CIDADANIA</b>					
3.0.0.0.00.00.00.00.0000 DESPESAS CORRENTES	137.774,00	2.000,00	139.774,00	2.439,00	137.335,00
3.1.0.0.00.00.00.00.0000 PESSOAL E ENCARGOS SOCIAIS	43.100,00	0,00	43.100,00	0,00	43.100,00
3.1.9.0.00.00.00.00.0000 APLICAÇÕES DIRETAS	43.100,00	0,00	43.100,00	0,00	43.100,00
3.1.9.0.11.00.00.00.0000 VENCIMENTOS E VANTAGENS FIXAS - PESSOAL CIVI	43.100,00	0,00	43.100,00	0,00	43.100,00
3.3.0.0.00.00.00.00.0000 OUTRAS DESPESAS CORRENTES	94.674,00	2.000,00	96.674,00	2.439,00	94.235,00
3.3.9.0.00.00.00.00.0000 APLICAÇÕES DIRETAS	94.674,00	2.000,00	96.674,00	2.439,00	94.235,00
3.3.9.0.14.00.00.00.0000 DIÁRIAS - PESSOAL CIVIL	5.512,50	0,00	5.512,50	640,00	4.872,50
3.3.9.0.30.00.00.00.0000 MATERIAL DE CONSUMO	49.612,50	0,00	49.612,50	0,00	49.612,50
3.3.9.0.36.00.00.00.0000 OUTROS SERVIÇOS DE TERCEIROS - PESSOA FÍSIC	31.500,00	0,00	31.500,00	0,00	31.500,00
3.3.9.0.39.00.00.00.0000 OUTROS SERVIÇOS DE TERCEIROS - PESSOA JURÍD	7.049,00	0,00	7.049,00	1.799,00	5.250,00
3.3.9.0.92.00.00.00.0000 DESPESAS DE EXERCÍCIOS ANTERIORES	1.000,00	0,00	1.000,00	0,00	1.000,00
3.3.9.3.00.00.00.00.0000 APLICAÇÃO DIRETA DECORRENTE DE OPERAÇÃO D	0,00	2.000,00	2.000,00	0,00	2.000,00
3.3.9.3.30.00.00.00.0000 DESPESAS ORÇAMENTÁRIAS COM MATERIAL DE CO	0,00	2.000,00	2.000,00	0,00	2.000,00
4.0.0.0.00.00.00.00.0000 DESPESAS DE CAPITAL	0,00	4.000,00	4.000,00	0,00	4.000,00
4.4.0.0.00.00.00.00.0000 INVESTIMENTOS	0,00	4.000,00	4.000,00	0,00	4.000,00
4.4.9.0.00.00.00.00.0000 APLICAÇÕES DIRETAS	0,00	4.000,00	4.000,00	0,00	4.000,00
4.4.9.3.00.00.00.00.0000 APLICAÇÃO DIRETA DECORRENTE DE OPERAÇÃO D	0,00	4.000,00	4.000,00	0,00	4.000,00
4.4.9.3.52.00.00.00.0000 EQUIPAMENTOS E MATERIAL PERMANENTE	0,00	4.000,00	4.000,00	0,00	4.000,00
<b>SOMA R\$</b>	<b>137.774,00</b>	<b>6.000,00</b>	<b>143.774,00</b>	<b>2.439,00</b>	<b>141.335,00</b>
<b>0232 SECRETARIA DE URBANIZAÇÃO</b>					
3.0.0.0.00.00.00.00.0000 DESPESAS CORRENTES	9.753.156,09	52.000,00	9.805.156,09	6.339.878,64	3.465.277,45
3.1.0.0.00.00.00.00.0000 PESSOAL E ENCARGOS SOCIAIS	2.945.811,57	0,00	2.945.811,57	2.945.811,57	0,00
3.1.9.0.00.00.00.00.0000 APLICAÇÕES DIRETAS	2.945.811,57	0,00	2.945.811,57	2.945.811,57	0,00
3.1.9.0.04.00.00.00.0000 CONTRATAÇÃO POR TEMPO DETERMINADO	1.460.981,34	0,00	1.460.981,34	1.460.981,34	0,00
3.1.9.0.11.00.00.00.0000 VENCIMENTOS E VANTAGENS FIXAS - PESSOAL CIVI	1.484.830,23	0,00	1.484.830,23	1.484.830,23	0,00

CNPJ: 12.356.879/0001-98  
 Rua: PRAÇA DA INDEPENDENCIA, 34  
 Bairro: CENTRO

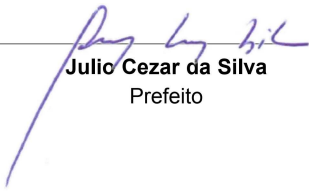
Anexo XI - Comparativo da Despesa Orçada com a Realizada  
 Lei Nº 4.320/64  
 Período: Dezembro/2017


Especificação	Autorizada			Realizada	Diferença	
	Orçam/Suplem	Espec/Extra	Total			
3.3.0.0.00.00.00.00.0000	OUTRAS DESPESAS CORRENTES	6.807.344,52	52.000,00	6.859.344,52	3.394.067,07	3.465.277,45
3.3.9.0.00.00.00.00.0000	APLICAÇÕES DIRETAS	6.807.344,52	52.000,00	6.859.344,52	3.394.067,07	3.465.277,45
3.3.9.0.14.00.00.00.0000	DIÁRIAS - PESSOAL CIVIL	5.250,00	0,00	5.250,00	1.520,00	3.730,00
3.3.9.0.30.00.00.00.0000	MATERIAL DE CONSUMO	1.224.100,00	0,00	1.224.100,00	670.225,57	553.874,43
3.3.9.0.36.00.00.00.0000	OUTROS SERVIÇOS DE TERCEIROS - PESSOA FÍSIC	185.000,00	0,00	185.000,00	33.300,00	151.700,00
3.3.9.0.39.00.00.00.0000	OUTROS SERVIÇOS DE TERCEIROS - PESSOA JURÍD	5.193.902,54	0,00	5.193.902,54	2.453.821,50	2.740.081,04
3.3.9.0.92.00.00.00.0000	DESPESAS DE EXERCÍCIOS ANTERIORES	13.400,00	0,00	13.400,00	0,00	13.400,00
3.3.9.0.93.00.00.00.0000	INDENIZAÇÕES E RESTITUIÇÕES	491,98	0,00	491,98	0,00	491,98
3.3.9.3.00.00.00.00.0000	APLICAÇÃO DIRETA DECORRENTE DE OPERAÇÃO D	185.200,00	52.000,00	237.200,00	235.200,00	2.000,00
3.3.9.3.30.00.00.00.0000	DESPESAS ORÇAMENTÁRIAS COM MATERIAL DE CO	185.200,00	52.000,00	237.200,00	235.200,00	2.000,00
4.0.0.0.00.00.00.00.0000	DESPESAS DE CAPITAL	180.698,43	22.000,00	202.698,43	3.039,20	199.659,23
4.4.0.0.00.00.00.00.0000	INVESTIMENTOS	175.448,43	22.000,00	197.448,43	3.039,20	194.409,23
4.4.9.0.00.00.00.00.0000	APLICAÇÕES DIRETAS	175.448,43	22.000,00	197.448,43	3.039,20	194.409,23
4.4.9.0.51.00.00.00.0000	OBRAS E INSTALAÇÕES	160.899,13	0,00	160.899,13	0,00	160.899,13
4.4.9.0.52.00.00.00.0000	EQUIPAMENTOS E MATERIAL PERMANENTE	14.549,30	0,00	14.549,30	3.039,20	11.510,10
4.4.9.3.00.00.00.00.0000	APLICAÇÃO DIRETA DECORRENTE DE OPERAÇÃO D	0,00	22.000,00	22.000,00	0,00	22.000,00
4.4.9.3.52.00.00.00.0000	EQUIPAMENTOS E MATERIAL PERMANENTE	0,00	22.000,00	22.000,00	0,00	22.000,00
4.6.0.0.00.00.00.00.0000	AMORTIZAÇÃO/REFINANCIAMENTO DA DÍVIDA	5.250,00	0,00	5.250,00	0,00	5.250,00
4.6.9.0.00.00.00.00.0000	APLICAÇÕES DIRETAS	5.250,00	0,00	5.250,00	0,00	5.250,00
4.6.9.0.71.00.00.00.0000	PRINCIPAL DA DÍVIDA POR CONTRATO	5.250,00	0,00	5.250,00	0,00	5.250,00
	<b>SOMA R\$</b>	<b>9.933.854,52</b>	<b>74.000,00</b>	<b>10.007.854,52</b>	<b>6.342.917,84</b>	<b>3.664.936,68</b>
<b>0233</b>	<b>SECRETARIA DE CAPTAÇÃO E DELIGENCIAMENTO D</b>					
3.0.0.0.00.00.00.00.0000	DESPESAS CORRENTES	131.250,00	0,00	131.250,00	8.124,17	123.125,83
3.1.0.0.00.00.00.00.0000	PESSOAL E ENCARGOS SOCIAIS	47.250,00	0,00	47.250,00	0,00	47.250,00
3.1.9.0.00.00.00.00.0000	APLICAÇÕES DIRETAS	47.250,00	0,00	47.250,00	0,00	47.250,00
3.1.9.0.11.00.00.00.0000	VENCIMENTOS E VANTAGENS FIXAS - PESSOAL CIVI	47.250,00	0,00	47.250,00	0,00	47.250,00
3.3.0.0.00.00.00.00.0000	OUTRAS DESPESAS CORRENTES	84.000,00	0,00	84.000,00	8.124,17	75.875,83
3.3.9.0.00.00.00.00.0000	APLICAÇÕES DIRETAS	84.000,00	0,00	84.000,00	8.124,17	75.875,83

CNPJ: 12.356.879/0001-98  
 Rua: PRAÇA DA INDEPENDENCIA, 34  
 Bairro: CENTRO

Anexo XI - Comparativo da Despesa Orçada com a Realizada  
 Lei Nº 4.320/64  
 Período: Dezembro/2017

Especificação	Autorizada			Realizada	Diferença
	Orçam/Suplem	Espec/Extra	Total		
3.3.9.0.14.00.00.00.0000 DIÁRIAS - PESSOAL CIVIL	21.000,00	0,00	21.000,00	3.680,00	17.320,00
3.3.9.0.30.00.00.00.0000 MATERIAL DE CONSUMO	21.000,00	0,00	21.000,00	4.444,17	16.555,83
3.3.9.0.33.00.00.00.0000 PASSAGENS E DESPESAS COM LOCOMOÇÃO	5.250,00	0,00	5.250,00	0,00	5.250,00
3.3.9.0.36.00.00.00.0000 OUTROS SERVIÇOS DE TERCEIROS - PESSOA FÍSIC	15.750,00	0,00	15.750,00	0,00	15.750,00
3.3.9.0.39.00.00.00.0000 OUTROS SERVIÇOS DE TERCEIROS - PESSOA JURÍD	21.000,00	0,00	21.000,00	0,00	21.000,00
<b>SOMA R\$</b>	<b>131.250,00</b>	<b>0,00</b>	<b>131.250,00</b>	<b>8.124,17</b>	<b>123.125,83</b>
<b>TOTAL</b>	<b>212.426.917,66</b>	<b>346.000,00</b>	<b>212.772.917,66</b>	<b>177.766.739,23</b>	<b>35.006.178,43</b>

  
 Julio Cezar da Silva  
 Prefeito

  
 Onofre Raimundo Medeiros Neto  
 Secretário da Fazenda

  
 Carlos Roberto Rocha Cavalcante  
 Contador CRC 3.856-AL



# PREFEITURA MUNICIPAL DE PALMEIRA DOS ÍNDIOS

Balanço 2017

CNPJ: 12.356.879/0001-98  
Rua: PRAÇA DA INDEPENDENCIA, 34  
Bairro: CENTRO

Anexo XII - Balanço Orçamentário  
Lei Nº 4.320/64

Período: Dezembro/2017

RECEITAS ORÇAMENTÁRIAS	Previsão Inicial (a)	Previsão Atualizada (b)	Receitas Atualizadas (c)	Saldo (d) = (c - b)
<b>RECEITAS CORRENTES (I)</b>	<b>162.369.986,20</b>	<b>162.369.986,20</b>	<b>176.129.538,11</b>	<b>13.759.551,91</b>
RECEITA TRIBUTÁRIA	4.640.486,47	4.640.486,47	8.616.568,34	3.976.081,87
RECEITA DE CONTRIBUIÇÕES	8.150.686,83	8.150.686,83	14.893.641,31	6.742.954,48
RECEITA PATRIMONIAL	2.405.893,23	2.405.893,23	1.241.292,99	-1.164.600,24
RECEITA AGROPECUÁRIA	0,00	0,00	0,00	0,00
RECEITA INDÚSTRIAL	0,00	0,00	0,00	0,00
RECEITA DE SERVIÇOS	856.666,56	856.666,56	228.502,46	-628.164,10
TRANSFERÊNCIAS CORRENTES	141.385.639,38	141.385.639,38	149.535.962,46	8.150.323,08
OUTRAS RECEITAS CORRENTES	4.930.613,73	4.930.613,73	1.613.570,55	-3.317.043,18
<b>RECEITAS DE CAPITAL (II)</b>	<b>46.760.318,30</b>	<b>46.760.318,30</b>	<b>2.069.580,20</b>	<b>-44.690.738,10</b>
OPERAÇÕES DE CRÉDITO	0,00	0,00	0,00	0,00
ALIENAÇÃO DE BENS	0,00	0,00	0,00	0,00
AMORTIZAÇÃO DE EMPRÉSTIMOS	0,00	0,00	0,00	0,00
TRANSFERÊNCIAS DE CAPITAL	46.435.410,28	46.435.410,28	2.069.580,20	-44.365.830,08
OUTRAS RECEITAS DE CAPITAL	324.908,02	324.908,02	0,00	-324.908,02
<b>RECURSOS ARRECADADOS EM EXERCÍCIOS ANTERIORES (III)</b>	<b>0,00</b>	<b>0,00</b>	<b>0,00</b>	<b>0,00</b>
<b>SUBTOTAL DAS RECEITAS (IV) = (I + II + III)</b>	<b>209.130.304,50</b>	<b>209.130.304,50</b>	<b>178.199.118,31</b>	<b>-30.931.186,19</b>
<b>OPERAÇÕES DE CRÉDITO/REFINANCIAMENTO (V)</b>	<b>3.642.613,16</b>	<b>3.642.613,16</b>	<b>0,00</b>	<b>-3.642.613,16</b>
OPERAÇÕES DE CRÉDITO INTERNAS	3.642.613,16	3.642.613,16	0,00	-3.642.613,16
OPERAÇÕES DE CRÉDITO INTERNAS CONTRATUAIS	107.788,16	107.788,16	0,00	-107.788,16
OPERAÇÕES DE CRÉDITO INTERNAS MOBILIÁRIAS	0,00	0,00	0,00	0,00
OPERAÇÕES DE CRÉDITO EXTERNAS	0,00	0,00	0,00	0,00
OPERAÇÕES DE CRÉDITO EXTERNAS CONTRATUAIS	0,00	0,00	0,00	0,00
OPERAÇÕES DE CRÉDITO EXTERNAS MOBILIÁRIAS	0,00	0,00	0,00	0,00
<b>SUBTOTAL COM FINANCIAMENTO (VI) = (IV+V)</b>	<b>212.772.917,66</b>	<b>212.772.917,66</b>	<b>178.199.118,31</b>	<b>-34.573.799,35</b>
<b>DÉFICIT (VII)</b>	<b>0,00</b>	<b>0,00</b>	<b>0,00</b>	<b>0,00</b>
<b>TOTAL (VIII) = (VI + VII)</b>	<b>212.772.917,66</b>	<b>212.772.917,66</b>	<b>178.199.118,31</b>	<b>-34.573.799,35</b>
<b>SALDOS DE EXERCÍCIOS ANTERIORES(UTIL. PARA CRÉDITOS ADICIONAIS)</b>	<b>0,00</b>	<b>7.578.156,70</b>	<b>0,00</b>	<b>0,00</b>
SUPERÁVIT FINANCEIRO	0,00	7.578.156,70	0,00	0,00

# PREFEITURA MUNICIPAL DE PALMEIRA DOS ÍNDIOS

Balanco 2017

CNPJ: 12.356.879/0001-98  
Rua: PRAÇA DA INDEPENDENCIA, 34  
Bairro: CENTRO

## Anexo XII - Balanco Orçamentário Lei Nº 4.320/64

Período: Dezembro/2017

REABERTURA DE CRÉDITOS ADICIONAIS		0,00	0,00	0,00	0,00	0,00
<b>DESPESAS ORÇAMENTÁRIAS</b>	<b>Dotação Inicial (e)</b>	<b>Dotação Atualizada (f)</b>	<b>Despesas Empenhadas (g)</b>	<b>Despesas Liquidadas (h)</b>	<b>Despesas Pagas (i)</b>	<b>Saldo da Dotação (j) = (f - g)</b>
<b>DESPESAS CORRENTES (IX)</b>	<b>166.828.186,08</b>	<b>196.456.742,14</b>	<b>168.631.157,13</b>	<b>167.239.730,37</b>	<b>166.867.020,08</b>	<b>27.825.585,01</b>
PESSOAL E ENCARGOS SOCIAIS	65.482.923,26	90.263.250,30	85.561.005,03	85.561.005,03	85.561.004,31	4.702.245,27
JUROS E ENCARGOS DA DÍVIDA	22.050,00	49.035,73	26.985,73	26.985,73	26.985,73	22.050,00
OUTRAS DESPESAS CORRENTES	98.677.212,82	104.574.668,55	83.043.166,37	81.651.739,61	81.279.030,04	21.531.502,18
RESERVA DE CONTINGÊNCIA	2.646.000,00	1.569.787,56	0,00	0,00	0,00	1.569.787,56
<b>DESPESAS DE CAPITAL (X)</b>	<b>40.527.781,58</b>	<b>9.646.992,15</b>	<b>4.345.686,88</b>	<b>4.305.636,10</b>	<b>4.299.417,10</b>	<b>5.301.305,27</b>
INVESTIMENTOS	40.527.781,58	9.646.992,15	4.345.686,88	4.305.636,10	4.299.417,10	5.301.305,27
INVERSÕES FINANCEIRAS	0,00	0,00	0,00	0,00	0,00	0,00
AMORTIZAÇÃO/REFINANCIAMENTO DA DÍVIDA	0,00	0,00	0,00	0,00	0,00	0,00
<b>RESERVA DE CONTINGÊNCIA (XI)</b>	<b>0,00</b>	<b>0,00</b>	<b>0,00</b>	<b>0,00</b>	<b>0,00</b>	<b>0,00</b>
<b>RESERVA DO RPPS (XII)</b>	<b>0,00</b>	<b>0,00</b>	<b>0,00</b>	<b>0,00</b>	<b>0,00</b>	<b>0,00</b>
<b>SUBTOTAL DAS DESPESAS (XIII) = (IX + X + XI + XII)</b>	<b>207.355.967,66</b>	<b>206.103.734,29</b>	<b>172.976.844,01</b>	<b>171.545.366,47</b>	<b>171.166.437,18</b>	<b>33.126.890,28</b>
<b>AMORTIZAÇÃO DA DÍVIDA/REFINANCIAMENTO (XIV)</b>	<b>5.416.425,00</b>	<b>6.668.658,37</b>	<b>4.789.895,22</b>	<b>4.789.895,22</b>	<b>4.789.895,22</b>	<b>1.878.763,15</b>
AMORTIZAÇÃO DA DÍVIDA INTERNA	5.416.425,00	6.668.658,37	4.789.895,22	4.789.895,22	4.789.895,22	1.878.763,15
DÍVIDA MOBILIÁRIA	0,00	0,00	0,00	0,00	0,00	0,00
OUTRAS DÍVIDAS	5.416.425,00	6.668.658,37	4.789.895,22	4.789.895,22	4.789.895,22	1.878.763,15
AMORTIZAÇÃO DA DÍVIDA EXTERNA	0,00	0,00	0,00	0,00	0,00	0,00
DÍVIDA MOBILIÁRIA	0,00	0,00	0,00	0,00	0,00	0,00
OUTRAS DÍVIDAS	0,00	0,00	0,00	0,00	0,00	0,00
<b>SUBTOTAL COM REFINANCIAMENTO (XV) = (XIII + XIV)</b>	<b>212.772.392,66</b>	<b>212.772.392,66</b>	<b>177.766.739,23</b>	<b>176.335.261,69</b>	<b>175.956.332,40</b>	<b>35.005.653,43</b>
<b>SUPERÁVIT (XVI)</b>	<b>525,00</b>	<b>525,00</b>	<b>432.379,08</b>	<b>0,00</b>	<b>0,00</b>	<b>0,00</b>
<b>TOTAL (XVII) = (XV + XVI)</b>	<b>212.772.917,66</b>	<b>212.772.917,66</b>	<b>178.199.118,31</b>	<b>176.335.261,69</b>	<b>175.956.332,40</b>	<b>34.573.799,35</b>

**EXECUÇÃO DE RESTOS A PAGAR NÃO PROCESSADOS**

DESPESA	Inscritos		Liquidados (c)	Pagos (d)	Cancelados (e)	Saldo (f) = (a+b-d-e)
	Em Exercícios Anteriores (a)	Em 31 de Dezembro do Exercício Anterior (b)				
<b>DESPESAS CORRENTES</b>	<b>562.345,57</b>	<b>-275.255,81</b>	<b>39.410,00</b>	<b>36.880,00</b>	<b>0,00</b>	<b>250.209,76</b>
PESSOAL E ENCARGOS SOCIAIS	0,00	12.043,04	10.880,00	10.880,00	0,00	1.163,04
JUROS E ENCARGOS DA DÍVIDA	0,00	0,00	0,00	0,00	0,00	0,00
OUTRAS DESPESAS CORRENTES	562.345,57	-287.298,85	28.530,00	26.000,00	0,00	249.046,72
RESERVA DE CONTINGÊNCIA	0,00	0,00	0,00	0,00	0,00	0,00
<b>DESPESAS DE CAPITAL</b>	<b>1.284.877,27</b>	<b>-1.087.154,94</b>	<b>0,00</b>	<b>0,00</b>	<b>0,00</b>	<b>197.722,33</b>
INVESTIMENTOS	1.284.877,27	-1.087.154,94	0,00	0,00	0,00	197.722,33
INVERSÕES FINANCEIRAS	0,00	0,00	0,00	0,00	0,00	0,00
AMORTIZAÇÃO/REFINANCIAMENTO DA DÍVIDA	0,00	0,00	0,00	0,00	0,00	0,00
<b>TOTAL</b>	<b>1.847.222,84</b>	<b>-1.362.410,75</b>	<b>39.410,00</b>	<b>36.880,00</b>	<b>0,00</b>	<b>447.932,09</b>

**EXECUÇÃO DE RESTOS A PAGAR PROCESSADOS**

DESPESA	Inscritos		Pagos (d)	Cancelados (e)	Saldo (f) = (a+b-d-e)
	Em Exercícios Anteriores (a)	Em 31 de Dezembro do Exercício Anterior (b)			
<b>DESPESAS CORRENTES</b>	<b>12.453,29</b>	<b>3.078.618,04</b>	<b>2.881.097,97</b>	<b>0,00</b>	<b>209.973,36</b>
PESSOAL E ENCARGOS SOCIAIS	0,00	1.992.420,86	1.949.174,48	0,00	43.246,38
JUROS E ENCARGOS DA DÍVIDA	0,00	0,00	0,00	0,00	0,00
OUTRAS DESPESAS CORRENTES	12.453,29	1.086.197,18	931.923,49	0,00	166.726,98
RESERVA DE CONTINGÊNCIA	0,00	0,00	0,00	0,00	0,00
<b>DESPESAS DE CAPITAL</b>	<b>37.918,99</b>	<b>42.364,59</b>	<b>0,00</b>	<b>0,00</b>	<b>80.283,58</b>

# PREFEITURA MUNICIPAL DE PALMEIRA DOS ÍNDIOS

Balanco 2017

CNPJ: 12.356.879/0001-98

Rua: PRAÇA DA INDEPENDENCIA, 34


Bairro: CENTRO


## Anexo XII - Balanço Orçamentário

Lei Nº 4.320/64

Período: Dezembro/2017

INVESTIMENTOS	37.918,99	42.364,59	0,00	0,00	80.283,58
INVERSÕES FINANCEIRAS	0,00	0,00	0,00	0,00	0,00
AMORTIZAÇÃO/REFINANCIAMENTO DA DÍVIDA	0,00	0,00	0,00	0,00	0,00
<b>TOTAL</b>	<b>50.372,28</b>	<b>3.120.982,63</b>	<b>2.881.097,97</b>	<b>0,00</b>	<b>290.256,94</b>

  
Julio Cezar da Silva  
Prefeito

  
Onofre Raimundo Medeiros Neto  
Secretário da Fazenda

  
Carlos Roberto Rocha Cavalcante  
Contador CRC 3.856-AL

# PREFEITURA MUNICIPAL DE PALMEIRA DOS ÍNDIOS

Balanco 2017

CNPJ: 12.356.879/0001-98  
Rua: PRAÇA DA INDEPENDENCIA, 34  
Bairro: CENTRO

## Anexo XIII - Balanço Financeiro Lei Nº 4.320/64 Período: Dezembro/2017

INGRESSOS	Exercício Atual	Exercício Anterior
<b>Receita Orçamentária (I)</b>	<b>178.199.118,31</b>	<b>173.465.921,38</b>
<b>Ordinária</b>	<b>78.791.125,55</b>	<b>73.625.627,78</b>
SMTT	0,00	0,00
PTTS	0,00	0,00
ACESSUAS	0,00	0,00
RECURSO PROPRIO - FMAS	0,00	0,00
PISO ALTA COMPLEXIDADE I	0,00	0,00
Convênio - Assistência Social	0,00	0,00
Convênio - Assistência Social	0,00	0,00
TRANSFERENCIA DE CONVÊNIOS - SMTT	0,00	807.098,94
Cota Parte da Compensação Financeira de Recursos Hídricos	0,00	276.547,18
Piso Fixo Média Complexidade	254.500,00	0,00
GESTÃO DESCENTRALIZADA	321.118,00	0,00
PROTEÇÃO SOCIAL ESPECIAL	366.600,00	0,00
NASF	960.000,00	1.040.000,00
Recursos Proprios - FMS	2.538.238,09	26.203,71
Recursos Próprios - ADM	27.778.225,08	715.533,03
PEJA	2.093,18	0,00
Recursos Próprios - FMAS	148.615,52	1.678.935,80
CIDE	122.063,39	91.445,97
RECURSO PRÓPRIO	29.815.573,30	53.731.646,60
Recursos Proprios - SMTT	440.996,65	364.624,50
Recursos Próprios - MDE	-220.259,46	0,00

# PREFEITURA MUNICIPAL DE PALMEIRA DOS ÍNDIOS

Balanço 2017

CNPJ: 12.356.879/0001-98

Rua: PRAÇA DA INDEPENDENCIA, 34

Bairro: CENTRO

## Anexo XIII - Balanço Financeiro

Lei Nº 4.320/64

Período: Dezembro/2017

PISO BASICO FIXO - CRAS/PAIF	580.688,37	0,00
RPPS	15.263.278,22	12.985.985,39
RECURSO PROPRIO ADM	-381.514,45	1.877.168,99
ASPS	0,23	0,00
MDE	800.909,43	30.437,67
<b>Vinculada</b>	<b>99.407.992,76</b>	<b>99.840.293,60</b>
BRALF	0,00	24.515,20
IGD/PBF	0,00	34.075,50
ACESSUAS	0,00	0,00
IGD/SUAS	0,00	0,00
CREAS/PAEFI	0,00	84.600,00
Transferências	0,00	0,00
Convênios com o Estado	0,00	0,00
PISO ALTA COMPLEXIDADE II	0,00	6.500,00
FUNDEB 40% Ensino Infantil	0,00	0,00
FUNDEB 60% Ensino Infantil	0,00	0,00
PISO BÁSICO VARIÁVEL - SCFV	0,00	108.046,74
Piso Básico Fixo - CRAS/PAIF	0,00	12.000,00
FUNDEB 40% Ensino Fundamental	0,00	0,00
FUNDEB 60% Ensino Fundamental	0,00	0,00
Transf. Convênios com a União	0,00	776.655,00
Outras Transferências do FNDE	0,00	0,00
Transf. Convênios Destinados a Prog. Educação	0,00	0,00
Transf. de Convênios Destinados a Programa de Saúde - União	0,00	0,00
Transferências de Convênios Destinados a Programas de Educação - Estado	0,00	0,00

# PREFEITURA MUNICIPAL DE PALMEIRA DOS ÍNDIOS

Balanço 2017

CNPJ: 12.356.879/0001-98  
Rua: PRAÇA DA INDEPENDENCIA, 34  
Bairro: CENTRO

## Anexo XIII - Balanço Financeiro Lei Nº 4.320/64 Período: Dezembro/2017

PETI	78.000,00	6.000,00
Transferências de Convênios Destinados a Programas de Educação - União	102.573,25	328.171,51
Convênios com a União	658.081,08	64.538,34
Atenção Básica	15.217.313,68	8.771.051,20
Vigilância em Saúde	569.995,15	790.916,58
PNATE	552.512,66	544.555,50
Transf. de Recursos do Estado - Farmacia Básica	143.069,30	0,00
PNAE	1.486.520,40	1.768.694,53
Transf. de Convênios Destinados a Programa de Saúde - Estado	246.462,06	5.091.267,03
Assistência Farmacêutica	467.821,64	561.688,82
QSE -Salário Educação	1.064.409,63	1.089.571,10
RENDIMENTOS	4.667,87	43.667,28
Mac - Média e Alta Complexidade	38.003.703,07	31.466.350,84
FUNDEB	40.725.018,32	47.797.258,20
Programa Brasil Carinhoso	52.255,34	326.753,12
Investimento	35.589,31	143.417,11
<b>Transferências Financeiras Recebidas (II)</b>	<b>19.890.281,52</b>	<b>19.744.932,42</b>
Transferências Recebidas para a Execução Orçamentária	19.890.281,52	19.744.932,42
Transferências Recebidas Independentes de Execução Orçamentária	0,00	0,00
Transferências Recebidas para Aportes de recursos para o RPPS	0,00	0,00
Transferências Recebidas para Aportes de recursos para o RGPS	0,00	0,00
<b>Recebimentos Extraorçamentários (III)</b>	<b>20.753.848,49</b>	<b>20.925.402,76</b>
Inscrição de Restos a Pagar Não Processados	1.431.477,54	26.836,38
Inscrição de Restos a Pagar Processados	378.929,29	3.047.518,81
Depósitos Restituíveis e Valores Vinculados	18.682.437,96	16.921.252,70

# PREFEITURA MUNICIPAL DE PALMEIRA DOS ÍNDIOS

Balanco 2017

CNPJ: 12.356.879/0001-98  
Rua: PRAÇA DA INDEPENDENCIA, 34  
Bairro: CENTRO

## Anexo XIII - Balanço Financeiro Lei Nº 4.320/64 Período: Dezembro/2017

Outros Recebimentos Extraorçamentários	261.003,70	929.794,87
<b>Saldo do Exercício Anterior (IV)</b>	<b>14.001.279,97</b>	<b>13.226.170,69</b>
Caixa e Equivalentes de Caixa	14.001.279,97	13.226.170,69
Depósitos Restituíveis e Valores Vinculados	0,00	0,00
<b>TOTAL (V) = (I + II + III + IV)</b>	<b>232.844.528,29</b>	<b>227.362.427,25</b>

DISPÊNDIOS	Exercício Atual	Exercício Anterior
<b>Despesa Orçamentária (VI)</b>	<b>177.766.739,23</b>	<b>166.952.761,65</b>
<b>Ordinária</b>	<b>79.897.723,35</b>	<b>69.756.179,55</b>
PEJA	0,00	0,00
CIDE	0,00	0,00
SMTT	0,00	0,00
ASPS	0,00	0,00
PTTS	0,00	8,45
ACESSUAS	0,00	0,00
RECURSO PRÓPRIO	0,00	3.822.668,38
RECURSO PROPRIO ADM	0,00	10.000,00
RECURSO PROPRIO - FMAS	0,00	19.000,00
PISO ALTA COMPLEXIDADE I	0,00	38.510,79
Piso Fixo Média Complexidade	0,00	126.885,62
Convênio - Assistência Social	0,00	0,00
TRANSFERENCIA DE CONVÊNIOS - SMTT	0,00	0,00
Cota Parte da Compensação Financeira de Recursos Hídricos	0,00	0,00
GESTÃO DESCENTRALIZADA	301.449,80	144.070,98
Recursos Proprios - SMTT	533.955,10	786.767,55



# PREFEITURA MUNICIPAL DE PALMEIRA DOS ÍNDIOS

Balanço 2017

CNPJ: 12.356.879/0001-98  
Rua: PRAÇA DA INDEPENDENCIA, 34  
Bairro: CENTRO

## Anexo XIII - Balanço Financeiro Lei Nº 4.320/64 Período: Dezembro/2017

NASF	426.455,11	591.229,17
Recursos Próprios - ADM	42.198.895,87	32.104.483,81
PISO BASICO FIXO - CRAS/PAIF	551.357,27	232.382,61
Recursos Próprios - MDE	149.294,07	2.910,40
Convênio - Assistência Social	40.925,55	225.105,23
Recursos Próprios - FMS	15.781.701,27	11.948.519,36
PROTEÇÃO SOCIAL ESPECIAL	634.526,88	278.970,40
Recursos Próprios - FMAS	1.615.052,85	1.407.528,71
RPPS	13.813.983,64	12.045.125,80
MDE	3.850.125,94	5.972.012,29
<b>Vinculada</b>	<b>97.869.015,88</b>	<b>97.196.582,10</b>
BRALF	0,00	0,00
IGD/PBF	0,00	172.514,48
IGD/SUAS	0,00	53.130,29
RENDIMENTOS	0,00	0,00
CREAS/PAEFI	0,00	106.987,97
Investimento	0,00	0,00
Transferências	0,00	0,00
Convênios com o Estado	0,00	0,00
PISO ALTA COMPLEXIDADE II	0,00	124.640,94
Programa Brasil Carinhoso	0,00	69.401,15
FUNDEB 40% Ensino Infantil	0,00	0,00
FUNDEB 60% Ensino Infantil	0,00	0,00
PISO BÁSICO VARIÁVEL - SCFV	0,00	463.680,09
FUNDEB 40% Ensino Fundamental	0,00	52.448,99

# PREFEITURA MUNICIPAL DE PALMEIRA DOS ÍNDIOS

Balanço 2017

CNPJ: 12.356.879/0001-98  
Rua: PRAÇA DA INDEPENDENCIA, 34  
Bairro: CENTRO

## Anexo XIII - Balanço Financeiro Lei Nº 4.320/64 Período: Dezembro/2017

FUNDEB 60% Ensino Fundamental	0,00	1.054.134,19
Transf. Convênios com a União	0,00	0,00
Outras Transferências do FNDE	0,00	1,59
Transf. Convênios Destinados a Prog. Educação	0,00	0,00
Transf. de Recursos do Estado - Farmacia Básica	0,00	0,00
Transf. de Convênios Destinados a Programa de Saúde - Estado	0,00	1.875.318,70
Transferências de Convênios Destinados a Programas de Educação - Estado	0,00	0,00
Piso Básico Fixo - CRAS/PAIF	180,00	252.853,80
Convênios com a União	1.091.780,06	69.416,81
Vigilância em Saúde	1.249.654,16	1.004.159,08
Assistência Farmacêutica	1.752.687,23	548.957,53
Transferências de Convênios Destinados a Programas de Educação - União	738.436,14	168.181,18
Mac - Média e Alta Complexidade	34.684.075,38	24.894.523,62
Transf. de Convênios Destinados a Programa de Saúde - União	3.172.528,85	8.250.296,16
Atenção Básica	10.394.763,60	9.427.710,35
ACESSUAS	50.160,14	58.913,36
PNAE	1.447.629,65	1.405.471,04
FUNDEB	41.378.263,27	46.053.104,69
PNATE	687.882,37	502.777,08
PETI	43.550,18	67.672,56
QSE -Salário Educação	1.177.424,85	520.286,45
<b>Transferências Financeiras Concedidas (VII)</b>	<b>19.890.281,52</b>	<b>19.675.798,47</b>
Transferências Concedidas para a Execução Orçamentária	19.890.281,52	19.675.798,47
Transferências Concedidas Independentes de Execução Orçamentária	0,00	0,00
Transferências Concedidas para Aportes de recursos para o RPPS	0,00	0,00


# PREFEITURA MUNICIPAL DE PALMEIRA DOS ÍNDIOS


Balanço 2017


CNPJ: 12.356.879/0001-98  
Rua: PRAÇA DA INDEPENDENCIA, 34  
Bairro: CENTRO

## Anexo XIII - Balanço Financeiro Lei Nº 4.320/64 Período: Dezembro/2017

Transferências Concedidas para Aportes de recursos para o RGPS	0,00	0,00
<b>Pagamentos Extraorçamentários (VIII)</b>	<b>22.161.242,26</b>	<b>26.732.587,16</b>
Pagamentos de Restos a Pagar Não Processados	10.880,00	4.851.936,49
Pagamentos de Restos a Pagar Processados	2.905.697,20	4.222.878,60
Depósitos Restituíveis e Valores Vinculados	18.880.253,74	16.762.752,07
Outros Pagamentos Extraorçamentários	364.411,32	895.020,00
<b>Saldo para o Exercício Seguinte (IX)</b>	<b>13.026.265,28</b>	<b>14.001.279,97</b>
Caixa e Equivalentes de Caixa	13.026.265,28	14.001.279,97
Depósitos Restituíveis e Valores Vinculados	0,00	0,00
<b>TOTAL (X) = (VI + VII + VIII + IX)</b>	<b>232.844.528,29</b>	<b>227.362.427,25</b>

  
Julio Cezar da Silva  
Prefeito

  
Onofre Raimundo Medeiros Neto  
Secretário da Fazenda

  
Carlos Roberto Rocha Cavalcante  
Contador CRC 3.856-AL

**Nota Explicativa**

**Saldo do Balanço anterior:**

Foi encontrada inconsistência no saldo anterior do Balanço Patrimonial do exercício de 2016 apresentado pela Gestão anterior.

O Ativo do Balanço Patrimonial do exercício anterior (2016) encontra-se de forma regular.


O Passivo do Balanço Patrimonial do exercício anterior (2016) encontra-se com irregularidade, pois apresenta uma diferença de 0,01 para menos em relação ao Ativo

Após análise do Passivo a diferença foi detectada no Patrimônio Líquido na conta Resultados Acumulados.


Para efeito de fechamento do exercício financeiro de 2017 foi levando em consideração o valor correto de 68.157.944,04 o Total do Patrimônio Líquido, bem como o valor de R\$ -172.893.210,80 na conta Resultados Acumulados do exercício de 2016.



Julio Cezar da Silva  
Prefeito



Onofre Raimundo Medeiros Neto  
Secretário da Fazenda



Carlos Roberto Rocha Cavalcante  
Contador CRC 3.856-AL

# PREFEITURA MUNICIPAL DE PALMEIRA DOS ÍNDIOS

Balanco 2017

CNPJ: 12.356.879/0001-98  
Rua: PRAÇA DA INDEPENDENCIA, 34  
Bairro: CENTRO

**Anexo XIV - Balanço Patrimonial**  
**Lei Nº 4.320/64**  
**Período: Dezembro/2017**

<b>ATIVO</b>	<b>Exercício Atual</b>	<b>Exercício Anterior</b>
<b>Ativo Circulante</b>		
Caixa e Equivalentes de Caixa	13.026.265,28	14.001.279,97
Créditos a Curto Prazo	5.548.357,31	5.131.250,25
Investimentos e Aplicações Temporárias a Curto Prazo	0,00	0,00
Estoques	0,00	0,00
Demais Valores e Créditos a Curto Prazo	500.498,38	397.090,76
VPD Pagas Antecipadamente	0,00	0,00
<b>Total do Ativo Circulante</b>	<b>19.075.120,97</b>	<b>19.529.620,98</b>
<b>Ativo Não Circulante</b>		
<b>Realizável a Longo Prazo</b>	<b>0,00</b>	<b>0,00</b>
Créditos a Longo Prazo	0,00	0,00
Demais Créditos e Valores a Longo Prazo	0,00	0,00
Investimentos Temporários a Longo Prazo	0,00	0,00
Estoques	0,00	0,00
VPD pagas antecipadamente	0,00	0,00
Investimentos	0,00	0,00
Imobilizado	53.762.565,29	48.628.323,06
Intangível	0,00	0,00
<b>Total do Ativo Não Circulante</b>	<b>53.762.565,29</b>	<b>48.628.323,06</b>
<b>TOTAL DO ATIVO</b>	<b>72.837.686,26</b>	<b>68.157.944,04</b>
<b>PASSIVO E PATRIMÔNIO LÍQUIDO</b>	<b>Exercício Atual</b>	<b>Exercício Anterior</b>

## Passivo Circulante

# PREFEITURA MUNICIPAL DE PALMEIRA DOS ÍNDIOS

Balanco 2017

CNPJ: 12.356.879/0001-98  
Rua: PRAÇA DA INDEPENDENCIA, 34  
Bairro: CENTRO

## Anexo XIV - Balanço Patrimonial Lei Nº 4.320/64 Período: Dezembro/2017

Obrigações Trab., Prev. e Assistenciais a Pagar a Curto Prazo	696.449,35	2.644.222,34
Empréstimos e Financiamentos a Curto Prazo	0,00	0,00
Fornecedores e Contas a Pagar a Curto Prazo	757.431,07	378.838,69
Obrigações Fiscais a Curto Prazo	0,00	0,00
Obrigações de Repartições a Outros Entes	0,00	0,00
Provisões a Curto Prazo	0,00	0,00
Demais Obrigações a Curto Prazo	2.632.285,00	3.759.158,08
<b>Total do Passivo Circulante</b>	<b>4.086.165,42</b>	<b>6.782.219,11</b>
<b>Passivo Não Circulante</b>		
Obrigações Trab., Prev. e Assistenciais a Pagar a Longo Prazo	15.026.795,32	18.288.675,46
Empréstimos e Financiamentos a Longo Prazo	0,00	0,00
Fornecedores e Contas a Pagar a Longo Prazo	188.193,46	188.193,46
Obrigações Fiscais a Longo Prazo	0,00	296.191,45
Provisões a Longo Prazo	204.591.709,18	204.591.709,18
Demais Obrigações a Longo Prazo	0,00	0,00
Resultado Diferido	0,00	0,00
<b>Total do Passivo Não Circulante</b>	<b>219.806.697,96</b>	<b>223.364.769,55</b>
<b>Patrimônio Líquido</b>		
PATRIMÔNIO SOCIAL E CAPITAL SOCIAL	0,00	0,00
ADIANTAMENTO PARA FUTURO AUMENTO DE CAPITAL	0,00	0,00
RESERVAS DE CAPITAL	0,00	0,00
AJUSTES DE AVALIAÇÃO PATRIMONIAL	0,00	0,00
RESERVAS DE LUCROS	0,00	0,00
DEMAIS RESERVAS	0,00	0,00
RESULTADOS ACUMULADOS	-161.959.343,30	-172.893.210,80

# PREFEITURA MUNICIPAL DE PALMEIRA DOS ÍNDIOS

Balanco 2017

CNPJ: 12.356.879/0001-98  
Rua: PRAÇA DA INDEPENDENCIA, 34  
Bairro: CENTRO

## Anexo XIV - Balanco Patrimonial Lei Nº 4.320/64 Período: Dezembro/2017

AJUSTES DE EXERCÍCIOS ANTERIORES	10.904.166,18	10.904.166,18
(-) AÇÕES / COTAS EM TESOURARIA	0,00	0,00
<b>Total do Patrimônio Líquido</b>	<b>-151.055.177,12</b>	<b>-161.989.044,62</b>
<b>TOTAL DO PASSIVO E PATRIMÔNIO LÍQUIDO</b>	<b>72.837.686,26</b>	<b>68.157.944,04</b>

QUADRO DOS ATIVOS E PASSIVOS FINANCEIROS E PERMANENTES	Exercício Atual	Exercício Anterior
<b>Ativo (I)</b>		
Ativo Financeiro	13.455.878,91	14.398.370,73
Ativo Permanente	59.381.807,35	53.759.573,31
<b>Total do Ativo</b>	<b>72.837.686,26</b>	<b>68.157.944,04</b>
<b>Passivo (II)</b>		
Passivo Financeiro	4.086.165,42	6.782.219,11
Passivo Permanente	219.806.697,96	223.364.769,55
<b>Total do Passivo</b>	<b>223.892.863,38</b>	<b>230.146.988,66</b>
<b>Saldo Patrimonial (III) = (I - II)</b>	<b>-151.055.177,12</b>	<b>-161.989.044,62</b>

QUADRO DAS CONTAS DE COMPENSAÇÃO	Exercício Atual	Exercício Anterior
<b>ATOS POTENCIAIS ATIVOS</b>		
GARANTIAS E CONTRAGARANTIAS RECEBIDAS	0,00	0,00
DIREITOS CONVENIADOS E OUTROS INSTRUMENTOS CONGENERES	0,00	0,00
DIREITOS CONTRATUAIS	0,00	0,00
OUTROS ATOS POTENCIAIS ATIVO	0,00	0,00
Total dos Atos Potenciais Ativos	0,00	0,00
<b>ATOS POTENCIAIS PASSIVO</b>		
GARANTIAS E CONTRAGARANTIAS CONCEDIDAS	0,00	0,00

# PREFEITURA MUNICIPAL DE PALMEIRA DOS ÍNDIOS

Balanço 2017

CNPJ: 12.356.879/0001-98

Rua: PRAÇA DA INDEPENDENCIA, 34

Bairro: CENTRO

## Anexo XIV - Balanço Patrimonial


Lei Nº 4.320/64

Período: Dezembro/2017

OBRIGAÇÕES CONVENIADAS E OUTROS INSTRUMENTOS CONGENERE	0,00	0,00
OBRIGAÇÕES CONTRATUAIS	0,00	0,00
OUTROS ATOS POTENCIAIS PASSIVO	0,00	0,00
Total dos Atos Potenciais Passivos	0,00	0,00

QUADRO DO SUPERÁVIT / DÉFICIT FINANCEIRO		Exercício Atual	Exercício Anterior
0010.00.000	RECURSO PRÓPRIO	238.613,17	4.507.923,89
0010.01.001	Recursos Próprios - ADM	1.328.202,56	0,00
0010.01.003	Recursos Próprios - FMAS	827.964,62	0,00
0010.01.004	Recursos Proprios - SMTT	249.067,18	0,00
0020.00.000	MDE	0,00	385,51
0030.00.000	FUNDEB	1.798.433,02	2.342.309,50
0040.00.000	ASPS	5.001.417,43	3.522.136,66
0050.00.000	RPPS	3.077.040,61	2.593.595,65
2000.00.000	Convênios com a União	197.446,24	1.034.928,76
2001.00.000	Convênios com o Estado	308.080,45	0,00
8000.00.000	Recursos Extra-Orçamentários	-3.656.551,79	-6.385.128,35
<b>Total das Fontes de Recursos</b>		<b>9.369.713,49</b>	<b>7.616.151,62</b>

  
Julio Cezar da Silva  
Prefeito

  
Onofre Raimundo Medeiros Neto  
Secretário da Fazenda

  
Carlos Roberto Rocha Cavalcante  
Contador CRC 3.856-AL



CNPJ: 12.356.879/0001-98  
 Rua: PRAÇA DA INDEPENDENCIA, 34  
 Bairro: CENTRO

**Anexo XV - Demonstração das Variações Patrimoniais**  
**Lei Nº 4.320/64**  
**Período: Dezembro/2017**

VARIAÇÕES PATRIMONIAIS AUMENTATIVAS	Exercício Atual	Exercício Anterior
<b>IMPOSTOS, TAXAS E CONTRIBUIÇÕES DE MELHORIA</b>	<b>9.466.082,60</b>	<b>7.947.503,06</b>
IMPOSTOS	8.595.884,75	7.763.515,49
TAXAS	870.197,85	183.987,57
CONTRIBUIÇÕES DE MELHORIA	0,00	0,00
<b>CONTRIBUIÇÕES</b>	<b>12.236.723,60</b>	<b>9.877.762,70</b>
CONTRIBUIÇÕES SOCIAIS	11.680.904,79	9.694.608,47
CONTRIBUIÇÕES DE INTERVENCAO NO DOMINIO ECONOMICO	122.063,39	88.100,29
CONTRIBUICAO DE ILUMINAÇÃO PÚBLICA	433.755,42	95.053,94
CONTRIBUIÇÕES DE INTERESSE DAS CATEGORIAS PROFISSIONAIS	0,00	0,00
<b>EXPLORAÇÃO E VENDA DE BENS, SERVIÇOS E DIREITOS</b>	<b>228.502,46</b>	<b>77.223,85</b>
VENDA DE MERCADORIAS	0,00	0,00
VENDA DE PRODUTOS	0,00	0,00
EXPLORAÇÃO DE BENS E DIREITOS E PRESTAÇÃO DE SERVIÇOS	228.502,46	77.223,85
<b>VARIAÇÕES PATRIMONIAIS AUMENTATIVAS FINANCEIRAS</b>	<b>1.268.119,88</b>	<b>1.382.405,80</b>
JUROS E ENCARGOS DE EMPRÉSTIMOS E FINANCIAMENTOS CONCEDID	0,00	0,00
JUROS E ENCARGOS DE MORA	26.826,89	0,00
VARIAÇÕES MONETARIAS E CAMBIAIS	0,00	0,00
DESCONTOS FINANCEIROS OBTIDOS	0,00	0,00
REMUNERAÇÃO DE DEPÓSITOS BANCARIOS E APLICAÇÕES FINANCEIR	1.241.292,99	1.382.405,80
OUTRAS VARIAÇÕES PATRIMONIAIS AUMENTATIVAS – FINANCEIRAS	0,00	0,00
<b>TRANSFERÊNCIAS E DELEGAÇÕES RECEBIDAS</b>	<b>171.373.760,79</b>	<b>169.781.152,85</b>
TRANSFERÊNCIAS INTRAGOVERNAMENTAIS	19.890.281,52	19.744.932,42
TRANSFERÊNCIAS INTER GOVERNAMENTAIS	111.030.518,31	102.432.322,46

# PREFEITURA MUNICIPAL DE PALMEIRA DOS ÍNDIOS

Balanço 2017

CNPJ: 12.356.879/0001-98  
Rua: PRAÇA DA INDEPENDENCIA, 34  
Bairro: CENTRO

## Anexo XV - Demonstração das Variações Patrimoniais Lei Nº 4.320/64 Período: Dezembro/2017

TRANSFERÊNCIAS DAS INSTITUIÇÕES PRIVADAS	0,00	0,00
TRANSFERÊNCIAS DAS INSTITUIÇÕES MULTIGOVERNAMENTAIS	40.452.960,96	47.603.897,97
TRANSFERÊNCIAS DE CONSORCIOS PÚBLICOS	0,00	0,00
TRANSFERÊNCIAS DO EXTERIOR	0,00	0,00
EXECUÇÃO ORÇAMENTÁRIA DELEGADA	0,00	0,00
TRANSFERÊNCIAS DE PESSOAS FÍSICAS	0,00	0,00
<b>VALORIZAÇÃO E GANHOS COM ATIVOS</b>	<b>0,00</b>	<b>0,00</b>
REAVALIAÇÃO DE ATIVOS	0,00	0,00
GANHOS COM ALIENAÇÃO	0,00	0,00
GANHOS COM INCORPORAÇÃO DE ATIVOS	0,00	0,00
GANHOS COM DESINCORPORAÇÃO DE PASSIVOS	0,00	0,00
<b>OUTRAS VARIAÇÕES PATRIMONIAIS AUMENTATIVAS</b>	<b>3.933.317,56</b>	<b>3.876.264,48</b>
VARIAÇÃO PATRIMONIAL AUMENTATIVA A CLASSIFICAR	227.607,62	940.031,97
RESULTADO POSITIVO DE PARTICIPAÇÕES	0,00	0,00
REVERSÃO DE PROVISÕES E AJUSTES DE PERDAS	0,00	0,00
DIVERSAS VARIAÇÕES PATRIMONIAIS AUMENTATIVAS	3.705.709,94	2.936.232,51
<b>TOTAL DAS VARIAÇÕES PATRIMONIAIS AUMENTATIVAS (I)</b>	<b>198.506.506,89</b>	<b>192.942.312,74</b>

<b>VARIAÇÕES PATRIMONIAIS DIMINUTIVAS</b>	<b>Exercício Atual</b>	<b>Exercício Anterior</b>
<b>PESSOAL E ENCARGOS</b>	<b>87.929.941,95</b>	<b>86.055.525,65</b>
REMUNERAÇÃO A PESSOAL	74.287.233,68	72.953.753,72
ENCARGOS PATRONAIS	11.172.896,69	10.880.989,84
BENEFÍCIOS A PESSOAL	0,00	0,00
CUSTO DE PESSOAL E ENCARGOS	0,00	0,00
OUTRAS VARIAÇÕES PATRIMONIAIS DIMINUTIVAS - PESSOAL E ENCARGO	2.469.811,58	2.220.782,09

CNPJ: 12.356.879/0001-98  
Rua: PRAÇA DA INDEPENDENCIA, 34  
Bairro: CENTRO

**Anexo XV - Demonstração das Variações Patrimoniais**  
**Lei Nº 4.320/64**  
**Período: Dezembro/2017**

<b>BENEFÍCIOS PREVIDENCIÁRIOS E ASSISTÊNCIAS</b>	<b>11.309.660,24</b>	<b>9.805.292,87</b>
APOSENTADORIAS E REFORMAS	10.385.596,52	8.842.644,17
PENSÕES	31.858,00	52.800,00
BENEFÍCIOS DE PRESTAÇÃO CONTINUADA	0,00	0,00
BENEFÍCIOS EVENTUAIS	63.483,76	21.930,00
POLITICAS PÚBLICAS DE TRANSFERÊNCIA DE RENDA	0,00	0,00
OUTROS BENEFÍCIOS PREVIDENCIÁRIOS E ASSISTÊNCIAS	828.721,96	887.918,70
<b>USO DE BENS, SERVIÇOS E CONSUMO DE CAPITAL FIXO</b>	<b>60.784.569,41</b>	<b>64.057.043,50</b>
USO DE MATERIAL DE CONSUMO	6.898.103,62	10.746.528,21
SERVIÇOS	53.886.465,79	53.310.515,29
DEPRECIAÇÃO, AMORTIZAÇÃO E EXAUSTÃO	0,00	0,00
CUSTO DE MATERIAIS, SERVIÇOS E CONSUMO DE CAPITAL FIXO	0,00	0,00
<b>VARIAÇÕES PATRIMONIAIS DIMINUTIVAS FINANCEIRAS</b>	<b>5.748.306,10</b>	<b>5.476.336,74</b>
JUROS E ENCARGOS DE EMPRÉSTIMOS E FINANCIAMENTOS OBTIDOS	123.218,21	101.883,60
JUROS E ENCARGOS DE MORA	63.476,93	0,00
VARIAÇÕES MONETARIAS E CAMBIAIS	0,00	0,00
DESCONTOS FINANCEIROS CONCEDIDOS	0,00	0,00
OUTRAS VARIAÇÕES PATRIMONIAIS DIMINUTIVAS - FINANCEIRAS	5.561.610,96	5.374.453,14
<b>TRANSFERÊNCIAS E DELEGAÇÕES CONCEDIDAS</b>	<b>20.737.883,22</b>	<b>20.239.968,10</b>
TRANSFERÊNCIAS INTRAGOVERNAMENTAIS	19.890.281,52	19.675.798,47
TRANSFERÊNCIAS INTER GOVERNAMENTAIS	533.640,00	461.000,00
TRANSFERÊNCIAS A INSTITUICOES PRIVADAS	0,00	103.169,63
TRANSFERÊNCIAS A INSTITUICOES MULTIGOVERNAMENTAIS	0,00	0,00
TRANSFERÊNCIAS A CONSORCIOS PÚBLICOS	0,00	0,00
TRANSFERÊNCIAS AO EXTERIOR	0,00	0,00

# PREFEITURA MUNICIPAL DE PALMEIRA DOS ÍNDIOS

Balanço 2017

CNPJ: 12.356.879/0001-98  
Rua: PRAÇA DA INDEPENDENCIA, 34  
Bairro: CENTRO

## Anexo XV - Demonstração das Variações Patrimoniais Lei Nº 4.320/64 Período: Dezembro/2017

EXECUÇÃO ORÇAMENTÁRIA DELEGADA	313.961,70	0,00
<b>DESVALORIZAÇÃO E PERDA DE ATIVOS</b>	<b>0,00</b>	<b>0,00</b>
REAVALIAÇÃO, REDUÇÃO A VALOR RECUPERÁVEL E AJUSTE PARA PER	0,00	0,00
PERDAS COM ALIENAÇÃO	0,00	0,00
PERDAS INVOLUNTARIAS	0,00	0,00
<b>TRIBUTÁRIAS</b>	<b>654.900,97</b>	<b>668.763,47</b>
IMPOSTOS, TAXAS E CONTRIBUIÇÕES DE MELHORIA	4.206,45	244.064,95
CONTRIBUIÇÕES	650.694,52	424.698,52
CUSTO COM TRIBUTOS	0,00	0,00
<b>OUTRAS VARIAÇÕES PATRIMONIAIS DIMINUTIVAS</b>	<b>407.377,50</b>	<b>4.218,80</b>
PREMIAÇÕES	0,00	0,00
RESULTADO NEGATIVO DE PARTICIPAÇÕES	0,00	0,00
INCENTIVOS	5.000,00	0,00
SUBVENCOES ECONOMICAS	0,00	0,00
PARTICIPAÇÕES E CONTRIBUIÇÕES	0,00	0,00
VPD DE CONSTITUIÇÃO DE PROVISÕES	0,00	0,00
CUSTO DE OUTRAS VPD	0,00	0,00
DIVERSAS VARIAÇÕES PATRIMONIAIS DIMINUTIVAS	402.377,50	4.218,80
<b>TOTAL DAS VARIAÇÕES PATRIMONIAIS DIMINUTIVAS (II)</b>	<b>187.572.639,39</b>	<b>186.307.149,13</b>
<b>RESULTADO PATRIMONIAL DO PERÍODO (III) = (I - II)</b>	<b>10.933.867,50</b>	<b>6.635.163,61</b>

CNPJ: 12.356.879/0001-98


Rua: PRAÇA DA INDEPENDENCIA, 34

Bairro: CENTRO

**Anexo XV - Demonstração das Variações Patrimoniais**

**Lei Nº 4.320/64**

**Período: Dezembro/2017**



---

**Julio Cezar da Silva**  
Prefeito



---

**Onofre Raimundo Medeiros Neto**  
Secretário da Fazenda



---

**Carlos Roberto Rocha Cavalcante**  
Contador CRC 3.856-AL

# PREFEITURA MUNICIPAL DE PALMEIRA DOS ÍNDIOS

Balanço 2017


CNPJ: 12.356.879/0001-98  
Rua: PRAÇA DA INDEPENDENCIA, 34  
Bairro: CENTRO


## Anexo XVI - Demonstração da Dívida Fundada Interna Lei Nº 4.320/64

Período: Dezembro/2017

Autorização			Saldo Anterior em Circulação (R\$)	Movimento no Exercício		Saldo para o Exercício Seguinte	
	Quantidade	Valor da Emissão (R\$)		Emissão	Resgate	Quantidade	Valor (R\$)
31/12/2017 CONTRIBUIÇÕES SOCIAIS- DEBITOS PARCELADOS			0,00	309.721,07	309.721,07		0,00
31/12/2017 CONTRIBUIÇÕES SOCIAIS - DEBITOS PARCELADO			0,00	296.191,45	69.856,29		226.335,16
31/12/2017 RPPS – DÉBITO PARCELADO			9.144.311,81	0,00	2.687.676,76		6.456.635,05
31/12/2017 INSS A PAGAR - DÉBITO PARCELADO			9.164.146,08	0,00	820.320,97		8.343.825,11
31/12/2017 IMPOSTO DE RENDA - PARCELAMENTO			-19.782,43	19.782,43	0,00		0,00
31/12/2017 CEAL			182.529,32	0,00	0,00		182.529,32
31/12/2017 CASAL			5.664,14	0,00	0,00		5.664,14
31/12/2017 CORREIOS			0,00	72.874,00	72.874,00		0,00
31/12/2017 PASEP			296.191,45	0,00	296.191,45		0,00
<b>TOTAL</b>			<b>18.773.060,37</b>	<b>698.568,95</b>	<b>4.256.640,54</b>		<b>15.214.988,78</b>

  
Julio Cezar da Silva  
Prefeito

  
Onofre Raimundo Medeiros Neto  
Secretário da Fazenda


  
Carlos Roberto Rocha Cavalcante  
Contador CRC 3.856-AL

CNPJ: 12.356.879/0001-98  
 Rua: PRAÇA DA INDEPENDENCIA, 34  
 Bairro: CENTRO

Anexo XVI - Demonstração da Dívida Fundada Externa  
 Lei Nº 4.320/64

Período: Dezembro/2017

Autorização		Saldo Anterior em Circulação (R\$)	Movimento no Exercício		Saldo para o Exercício Seguinte		
Quantidade	Valor da Emissão (R\$)		Emissão	Resgate	Quantidade	Valor (R\$)	
<b>NÃO HOUVE MOVIMENTO</b>							
<b>TOTAL</b>							

  
 Julio Cezar da Silva  
 Prefeito

  
 Onofre Raimundo Medeiros Neto  
 Secretário da Fazenda

  
 Carlos Roberto Rocha Cavalcante  
 Contador CRC 3.856-AL

# PREFEITURA MUNICIPAL DE PALMEIRA DOS ÍNDIOS

Balanço 2017

CNPJ: 12.356.879/0001-98  
Rua: PRAÇA DA INDEPENDENCIA, 34  
Bairro: CENTRO

## Anexo XVII - Demonstração da Dívida Flutuante Lei Nº 4.320/64

Período: Dezembro/2017

Código	Descrição	Saldo do Exercício Anterior	Movimento do Exercício				Saldo para o Exercício Seguinte
			Encampação	Inscrição	Pagamento	Cancelamento	
2.1.1.1.0.00.00.00.00.0000	PESSOAL A PAGAR	2.130.301,82	0,00	79.847.595,90	81.501.800,92	0,00	476.096,80
2.1.1.2.0.00.00.00.00.0000	BENEFÍCIOS PREVIDENCIÁRIOS A PAGAR	0,00	0,00	0,00	0,00	0,00	0,00
2.1.1.3.0.00.00.00.00.0000	BENEFÍCIOS ASSISTÊNCIAIS A PAGAR	0,00	0,00	0,00	0,00	0,00	0,00
2.1.1.4.0.00.00.00.00.0000	ENCARGOS SOCIAIS A PAGAR	513.920,52	0,00	6.977.660,15	7.271.228,12	0,00	220.352,55
2.1.2.1.0.00.00.00.00.0000	EMPRÉSTIMOS A CURTO PRAZO - INTERNO	0,00	0,00	0,00	0,00	0,00	0,00
2.1.2.2.0.00.00.00.00.0000	EMPRÉSTIMOS A CURTO PRAZO - EXTERNO	0,00	0,00	0,00	0,00	0,00	0,00
2.1.2.3.0.00.00.00.00.0000	FINANCIAMENTOS A CURTO PRAZO - INTERNO	0,00	0,00	4.789.895,22	4.789.895,22	0,00	0,00
2.1.2.4.0.00.00.00.00.0000	FINANCIAMENTO A CURTO PRAZO - EXTERNO	0,00	0,00	0,00	0,00	0,00	0,00
2.1.2.5.0.00.00.00.00.0000	JUROS E ENCARGOS A PAGAR DE EMPRÉSTIMOS E FINANCIAMENTOS A CURTO PRA	0,00	0,00	0,00	0,00	0,00	0,00
2.1.2.6.0.00.00.00.00.0000	JUROS E ENCARGOS A PAGAR DE EMPRÉSTIMOS E FINANCIAMENTOS A CURTO PRA	0,00	0,00	0,00	0,00	0,00	0,00
2.1.2.8.0.00.00.00.00.0000	(-) ENCARGOS FINANCEIROS A APRORiar - INTERNO	0,00	0,00	0,00	0,00	0,00	0,00
2.1.2.9.0.00.00.00.00.0000	(-) ENCARGOS FINANCEIROS A APROPRIAR - EXTERNO	0,00	0,00	0,00	0,00	0,00	0,00
2.1.3.1.0.00.00.00.00.0000	FORNECEDORES E CONTAS A PAGAR NACIONAIS A CURTO PRAZO	378.838,69	0,00	64.066.721,11	63.688.128,73	0,00	757.431,07
2.1.3.2.0.00.00.00.00.0000	FORNECEDORES E CONTAS A PAGAR ESTRANGEIROS A CURTO PRAZO	0,00	0,00	0,00	0,00	0,00	0,00
2.1.4.1.0.00.00.00.00.0000	OBRIGAÇÕES FISCAIS A CURTO PRAZO COM A UNIAO	0,00	0,00	0,00	0,00	0,00	0,00
2.1.4.2.0.00.00.00.00.0000	OBRIGAÇÕES FISCAIS A CURTO PRAZO COM OS ESTADOS	0,00	0,00	0,00	0,00	0,00	0,00
2.1.4.3.0.00.00.00.00.0000	OBRIGAÇÕES FISCAIS A CURTO PRAZO COM OS MUNICÍPIOS	0,00	0,00	0,00	0,00	0,00	0,00
2.1.7.1.0.00.00.00.00.0000	PROVISAO PARA RISCOS TRABALHISTAS A CURTO PRAZO	0,00	0,00	0,00	0,00	0,00	0,00
2.1.7.3.0.00.00.00.00.0000	PROVISÕES PARA RISCOS FISCAIS A CURTO PRAZO	0,00	0,00	0,00	0,00	0,00	0,00
2.1.7.4.0.00.00.00.00.0000	PROVISAO PARA RISCOS CIVEIS A CURTO PRAZO	0,00	0,00	0,00	0,00	0,00	0,00
2.1.7.5.0.00.00.00.00.0000	PROVISÃO PARA REPARTIÇÃO DE CRÉDITOS A CURTO PRAZO	0,00	0,00	0,00	0,00	0,00	0,00



# PREFEITURA MUNICIPAL DE PALMEIRA DOS ÍNDIOS

Balanço 2017


CNPJ: 12.356.879/0001-98  
Rua: PRAÇA DA INDEPENDENCIA, 34  
Bairro: CENTRO


## Anexo XVII - Demonstração da Dívida Flutuante Lei Nº 4.320/64

Período: Dezembro/2017

Código	Descrição	Saldo do Exercício Anterior	Movimento do Exercício				Saldo para o Exercício Seguinte
			Encampação	Inscrição	Pagamento	Cancelamento	
2.1.7.6.0.00.00.00.00.0000	PROVISÃO PARA RISCOS DECORRENTES DE CONTRATOS DE PPP A CURTO PRAZO	0,00	0,00	0,00	0,00	0,00	0,00
2.1.7.9.0.00.00.00.00.0000	OUTRAS PROVISÕES A CURTO PRAZO	0,00	0,00	0,00	0,00	0,00	0,00
2.1.8.1.0.00.00.00.00.0000	ADIANTAMENTOS DE CLIENTES	0,00	0,00	0,00	0,00	0,00	0,00
2.1.8.2.0.00.00.00.00.0000	OBRIGAÇÕES POR DANOS A TERCEIROS	0,00	0,00	0,00	0,00	0,00	0,00
2.1.8.3.0.00.00.00.00.0000	ARRENDAMENTO OPERACIONAL A PAGAR	0,00	0,00	0,00	0,00	0,00	0,00
2.1.8.4.0.00.00.00.00.0000	DEBENTURES E OUTROS TITULOS DE DÍVIDA A CURTO PRAZO	0,00	0,00	0,00	0,00	0,00	0,00
2.1.8.5.0.00.00.00.00.0000	DIVIDENDOS A PAGAR	0,00	0,00	0,00	0,00	0,00	0,00
2.1.8.8.0.00.00.00.00.0000	VALORES RESTITUÍVEIS	2.302.525,85	155,35	18.906.845,93	19.103.359,62	1.457,44	2.104.710,07
2.1.8.9.0.00.00.00.00.0000	OUTRAS OBRIGAÇÕES A CURTO PRAZO	1.456.632,23	0,00	23.681.968,92	24.611.026,22	0,00	527.574,93
		<b>6.782.219,11</b>	<b>155,35</b>	<b>198.270.687,23</b>	<b>200.965.438,83</b>	<b>1.457,44</b>	<b>4.086.165,42</b>

  
Julio Cezar da Silva  
Prefeito

  
Onofre Raimundo Medeiros Neto  
Secretário da Fazenda

  
Carlos Roberto Rocha Cavalcante  
Contador CRC 3.856-AL