

PREFEITURA MUNICIPAL DE PALMEIRA DOS ÍNDIOS

Balanço 2018

CNPJ: 12.356.879/0001-98
Rua: PRAÇA DA INDEPENDENCIA, 34
Bairro: CENTRO

Anexo I - Demonstrativo da Receita e Despesa segundo as Categorias Econômicas

Lei Nº 4.320/64

Período: Dezembro/2018

RECEITAS		DESPESAS	
Receitas Correntes		Despesas Correntes	
Receitas Correntes	245.420.092,72	DESPESAS CORRENTES	191.192.312,13
Impostos, Taxas e Contribuições de Melhoria	9.929.265,59	PESSOAL E ENCARGOS SOCIAIS	112.123.856,56
Contribuições	8.347.977,99	JUROS E ENCARGOS DA DÍVIDA	0,00
Receita Patrimonial	1.427.651,46	OUTRAS DESPESAS CORRENTES	79.068.455,57
Receita Agropecuária	0,00	RESERVA DE CONTINGÊNCIA	0,00
Receita Industrial	0,00		
Receita de Serviços	17.424.197,01		
Transferências Correntes	204.362.987,44		
Outras Receitas Correntes	3.928.013,23		
RECEITAS CORRENTES INTRA-ORÇAMENTÁRIAS	9.909.136,18		
RECEITA DE CONTRIBUIÇÕES INTRA-ORÇAMENTÁRIAS	9.909.136,18		
RECEITA PATRIMONIAL - INTRA-ORÇAMENTÁRIA	0,00		
OUTRAS RECEITAS CORRENTES INTRA-ORÇAMENTÁRIAS	0,00		
(R) DEDUÇÕES DA RECEITA	-10.592.234,29		
SOMA	244.736.994,61	SOMA	191.192.312,13
Receitas de Capital		Despesas de Capital	
Receitas de Capital	1.872.729,92	DESPESAS DE CAPITAL	11.449.176,29
Operações de Crédito	0,00	INVESTIMENTOS	7.525.658,87
Alienação de Bens	0,00	INVERSÕES FINANCEIRAS	0,00
Amortização de Empréstimos	0,00	AMORTIZAÇÃO/REFINANCIAMENTO DA DÍVIDA	3.923.517,42
Transferências de Capital	1.872.729,92		
Outras Receitas de Capital	0,00		
RECEITAS DE CAPITAL - INTRA-ORÇAMENTÁRIAS	0,00		
ALIENAÇÃO DE BENS	0,00		
AMORTIZAÇÃO DE EMPRÉSTIMOS	0,00		
TRANSFERÊNCIAS DE CAPITAL	0,00		

PREFEITURA MUNICIPAL DE PALMEIRA DOS ÍNDIOS

Balanço 2018

CNPJ: 12.356.879/0001-98
Rua: PRAÇA DA INDEPENDENCIA, 34
Bairro: CENTRO

Anexo I - Demonstrativo da Receita e Despesa segundo as Categorias Econômicas Lei Nº 4.320/64

Período: Dezembro/2018


OUTRAS RECEITAS DE CAPITAL		0,00		
	SOMA	1.872.729,92	SOMA	11.449.176,29

Resumo

RECEITAS CORRENTES	245.420.092,72	DESPESAS CORRENTES	191.192.312,13
RECEITA DE CAPITAL	1.872.729,92	DESPESAS DE CAPITAL	11.449.176,29
RECEITAS CORRENTES INTRA-ORÇAMENTÁRIAS	9.909.136,18	RESERVA DE CONTIGÊNCIA	0,00
RECEITAS DE CAPITAL INTRA-ORÇAMENTÁRIAS	0,00		0,00
(-) DEDUÇÕES DA RECEITA CORRENTE	-10.592.234,29		0,00
SUBTOTAL	246.609.724,53	SUBTOTAL	202.641.488,42
DEFICIT	0,00	SUPERAVIT	43.968.236,11
TOTAL	246.609.724,53	TOTAL	246.609.724,53


Julio Cezar da Silva
Prefeito
758.890.724-04


KLENALDO SILVA OLIVEIRA
CONTROLADOR
037.666.534-31


Carlos Roberto Rocha Cavalcante
Contador

PREFEITURA MUNICIPAL DE PALMEIRA DOS ÍNDIOS

Balanço 2018

CNPJ: 12.356.879/0001-98

Rua: PRAÇA DA INDEPENDENCIA, 34

Bairro: CENTRO

Anexo II-A - Receitas Segundo as Categorias Econômicas

Lei Nº 4.320/64

Período: Dezembro/2018

Código	Especificação	Subalínea	Alínea	Rubrica	Fonte	Subcategoria	Categoria
1.0.0.0.00.00.00.00.0000	Receitas Correntes						245.420.092,72
1.1.0.0.00.00.00.00.0000	Impostos, Taxas e Contribuições de Melhoria					9.929.265,59	
1.1.1.0.00.00.00.00.0000	Impostos				9.220.491,83		
1.1.1.2.00.00.00.00.0000	Impostos sobre o Patrimônio			729.141,40			
1.1.1.2.08.00.00.00.0000	ITBI		729.141,40				
1.1.1.2.08.00.01.00.0000	ITBI - PRÓPRIO	437.063,03					
1.1.1.2.08.00.02.00.0000	ITBI - MDE	182.461,82					
1.1.1.2.08.00.03.00.0000	ITBI - ASPS	109.616,55					
1.1.1.3.00.00.00.00.0000	Impostos sobre a Renda e Proventos de Qualquer Natureza			3.249.616,68			
1.1.1.3.01.00.00.00.0000	Imposto sobre a Renda de Pessoa Física - IRPF		3.249.616,68				
1.1.1.3.01.01.00.00.0000	Imposto sobre a Renda de Pessoa Física - IRPF	3.249.616,68					
1.1.1.3.01.01.01.00.0000	Imposto sobre a Renda de Pessoa Física - IRPF - Principal	3.249.616,68					
1.1.1.3.01.01.01.01.0000	IRRF - ATIVO/INATIVO-EXECUTIVO/INDIRETAS - PRÓPRIO	1.949.650,35					
1.1.1.3.01.01.01.02.0000	IRRF - ATIVO/INATIVO-EXECUTIVO/INDIRETAS - MDE	812.751,48					
1.1.1.3.01.01.01.03.0000	IRRF - ATIVO/INATIVO-EXECUTIVO/INDIRETAS - ASPS	487.214,85					
1.1.1.8.00.00.00.00.0000	Impostos Específicos de Estados/DF Municípios			5.241.733,75			
1.1.1.8.01.00.00.00.0000	Impostos sobre o Patrimônio para Estados/DF/Municípios		597.049,67				
1.1.1.8.01.01.00.00.0000	Imposto sobre a Propriedade Predial e Territorial Urbana	597.049,67					
1.1.1.8.01.01.01.00.0000	Imposto sobre a Propriedade Predial e Territorial Urbana - Principal	597.049,67					
1.1.1.8.01.01.01.01.0000	IPTU - PRÓPRIO	358.445,11					
1.1.1.8.01.01.01.02.0000	IPTU - MDE	149.210,49					
1.1.1.8.01.01.01.03.0000	IPTU - ASPS	89.394,07					
1.1.1.8.02.00.00.00.0000	Impostos sobre a Produção, circulação de Mercadorias e Serviços		4.644.684,08				
1.1.1.8.02.03.00.00.0000	Imposto sobre Serviços de Qualquer Natureza	4.644.684,08					
1.1.1.8.02.03.01.00.0000	Imposto sobre Serviços de Qualquer Natureza - Principal	4.644.684,08					
1.1.1.8.02.03.01.01.0000	ISS	3.968.915,29					
1.1.1.8.02.03.01.01.0001	ISS - PRÓPRIO	2.382.733,13					
1.1.1.8.02.03.01.01.0002	ISS - MDE	991.668,94					
1.1.1.8.02.03.01.01.0003	ISS - ASPS	594.513,22					
1.1.1.8.02.03.01.02.0000	ISS/ICMS/SIMPLES	675.768,79					

PREFEITURA MUNICIPAL DE PALMEIRA DOS ÍNDIOS

Balanço 2018

CNPJ: 12.356.879/0001-98

Rua: PRAÇA DA INDEPENDENCIA, 34

Bairro: CENTRO

Anexo II-A - Receitas Segundo as Categorias Econômicas

Lei Nº 4.320/64

Período: Dezembro/2018

Código	Especificação	Subalínea	Alínea	Rubrica	Fonte	Subcategoria	Categoria
1.1.1.8.02.03.01.02.0001	ISS/ICMS/SIMPLES - PRÓPRIO	414.039,41					
1.1.1.8.02.03.01.02.0002	ISS/ICMS/SIMPLES - MDE	163.703,20					
1.1.1.8.02.03.01.02.0003	ISS/ICMS/SIMPLES - ASPS	98.026,18					
1.1.2.0.00.00.00.00.0000	Taxas				708.773,76		
1.1.2.1.00.00.00.00.0000	Taxas pelo Exercício do Poder de Polícia			373.568,43			
1.1.2.1.02.00.00.00.0000	Taxas de Fiscalização das Telecomunicações		355.440,37				
1.1.2.1.02.02.00.00.0000	Taxa de Fiscalização de Funcionamento - TFF	355.440,37					
1.1.2.1.02.02.01.00.0000	Taxa de Fiscalização de Funcionamento - TFF - Principal	355.440,37					
1.1.2.1.02.02.01.01.0000	TAXA DE LICENÇA PARA FUNCIONAMENTO DE ESTABELECIMENTOS COM	56.193,38					
1.1.2.1.02.02.01.02.0000	TAXA DE LICENÇA PARA EXECUÇÃO DE OBRAS	44.095,46					
1.1.2.1.02.02.01.03.0000	TAXA DE AUTORIZAÇÃO DE FUNCIONAMENTO DE TRANSPORTE	208.587,26					
1.1.2.1.02.02.01.04.0000	TAXA DE UTILIZAÇÃO DE ÁREA DE DOMÍNIO PÚBLICO	46.564,27					
1.1.2.1.17.00.00.00.0000	TAXA DE FISCALIZAÇÃO DE VIGILÂNCIA SANITÁRIA		9.097,02				
1.1.2.1.26.00.00.00.0000	TAXA DE PUBLICIDADE COMERCIAL		103,09				
1.1.2.1.99.00.00.00.0000	OUTRAS TAXAS PELO EXERCÍCIO DO PODER DE POLÍCIA		8.927,95				
1.1.2.2.00.00.00.00.0000	Taxas pela Prestação de Serviços			335.205,33			
1.1.2.2.01.00.00.00.0000	Taxas pela Prestação de Serviços		266.052,37				
1.1.2.2.01.01.00.00.0000	Taxas pela Prestação de Serviços	266.052,37					
1.1.2.2.01.01.01.00.0000	Taxas pela Prestação de Serviços - Principal	176.058,16					
1.1.2.2.01.01.01.01.0000	TAXAS DE SERVIÇOS CADASTRAIS	167.569,65					
1.1.2.2.01.01.01.02.0000	TAXA DE CEMITÉRIO	4.068,94					
1.1.2.2.01.01.01.03.0000	TAXA DE LIMPEZA PÚBLICA	4.419,57					
1.1.2.2.01.01.02.00.0000	Taxas pela Prestação de Serviços - Multas e Juros	89.994,21					
1.1.2.2.01.01.02.03.0000	MULTAS PREVISTAS NA LEGISLAÇÃO DE TRÂNSITO	89.994,21					
1.1.2.2.99.00.00.00.0000	OUTRAS TAXAS PELA PRESTAÇÃO DE SERVIÇOS		69.152,96				
1.2.0.0.00.00.00.00.0000	Contribuições					8.347.977,99	
1.2.1.0.00.00.00.00.0000	Contribuições Sociais				4.656.984,81		
1.2.1.0.04.00.00.00.0000	Contribuição para o Regime Próprio de Previdência Social - RPPS		4.656.984,81				
1.2.1.0.04.02.00.00.0000	Contribuição do Servidor Ativo Civil para o RPPS	4.656.984,81					
1.2.1.0.04.02.01.00.0000	Contribuição do Servidor Ativo Civil para o RPPS - Principal	4.656.984,81					

PREFEITURA MUNICIPAL DE PALMEIRA DOS ÍNDIOS

Balanço 2018

CNPJ: 12.356.879/0001-98

Rua: PRAÇA DA INDEPENDENCIA, 34

Bairro: CENTRO

Anexo II-A - Receitas Segundo as Categorias Econômicas

Lei Nº 4.320/64

Período: Dezembro/2018

Código	Especificação	Sublinha	Alínea	Rubrica	Fonte	Subcategoria	Categoria
1.2.1.0.04.02.01.01.0000	CONTRIBUIÇÃO DE SERVIDOR ATIVO CIVIL - ADMINISTRAÇÃO	806.876,62					
1.2.1.0.04.02.01.02.0000	CONTRIBUIÇÃO DE SERVIDOR ATIVO CIVIL - EDUCAÇÃO	2.801.043,39					
1.2.1.0.04.02.01.03.0000	CONTRIBUIÇÃO DE SERVIDOR ATIVO CIVIL - SAÚDE	957.767,97					
1.2.1.0.04.02.01.04.0000	CONTRIBUIÇÃO DE SERVIDOR ATIVO CIVIL - ASSISTÊNCIA SOCIAL	58.913,89					
1.2.1.0.04.02.01.07.0000	CONTRIBUIÇÃO DE SERVIDOR ATIVO CIVIL - CAMARA MUNICIPAL	32.382,94					
1.2.4.0.00.00.00.00.0000	Contribuição para o Custeio do Serviço de Iluminação Pública				3.690.993,18		
1.2.4.0.00.01.00.00.0000	Contribuição para o Custeio do Serviço de Iluminação Pública	3.690.993,18					
1.2.4.0.00.01.01.00.0000	Contribuição para o Custeio do Serviço de Iluminação Pública - Principal	3.690.993,18					
1.3.0.0.00.00.00.00.0000	Receita Patrimonial					1.427.651,46	
1.3.1.0.00.00.00.00.0000	Exploração do Patrimônio Imobiliário do Estado				115,76		
1.3.1.0.01.00.00.00.0000	Aluguéis, Arrendamentos, Foros, Laudêmios, Tarifas de Ocupação		115,76				
1.3.1.0.01.01.00.00.0000	Aluguéis e Arrendamentos	115,76					
1.3.1.0.01.01.01.00.0000	Aluguéis e Arrendamentos - Principal	115,76					
1.3.1.0.01.01.01.01.0000	ALUGUEL DE IMÓVEIS PÚBLICOS	115,76					
1.3.2.0.00.00.00.00.0000	Valores Mobiliários				1.427.535,70		
1.3.2.1.00.00.00.00.0000	Juros e Correções Monetárias			1.426.429,57			
1.3.2.1.00.01.00.00.0000	Remuneração de Depósitos Bancários	1.145.147,98					
1.3.2.1.00.01.01.00.0000	Remuneração de Depósitos Bancários - Principal	1.145.147,98					
1.3.2.1.00.01.01.01.0000	RECEITA DE REMUNERAÇÃO DE DEPÓSITOS BANCÁRIOS DE RECURSOS	221.810,95					
1.3.2.1.00.01.01.01.0001	RECEITA DE REMUNERAÇÃO DE DEPÓSITOS BANCÁRIOS DE RECURSOS	1.096,89					
1.3.2.1.00.01.01.01.0002	RECEITA DE REMUNERAÇÃO DE DEPÓSITOS BANCÁRIOS DE RECURSOS	111.086,08					
1.3.2.1.00.01.01.01.0003	RECEITA DE REMUNERACAO DE DEPOSITOS BANCARIOS DE RECURSOS	10.079,71					
1.3.2.1.00.01.01.01.0004	RECEITA DE REMUNERACAO DE DEPOSITOS BANCARIOS DE RECURSOS	130,48					
1.3.2.1.00.01.01.01.0005	RECEITA DE REMUNERACAO DE DEPOSITOS BANCARIOS DE RECURSOS	11.301,50					
1.3.2.1.00.01.01.01.0009	RECEITA DE REMUNERAÇÃO DE DEPÓSITOS BANCÁRIOS DE RECURSOS	145,91					
1.3.2.1.00.01.01.01.0010	RECEITA DE REMUNERAÇÃO DE DEPÓSITOS BANCÁRIOS DE RECURSOS	84.183,71					
1.3.2.1.00.01.01.01.9999	OUTRAS RECEITAS DE REMUNERAÇÃO DE OUTROS DEPÓSITOS BANCÁRI	3.786,67					
1.3.2.1.00.01.01.03.0000	RECEITA DE REMUNERAÇÃO DE DEPÓSITOS BANCÁRIOS DE RECURSOS	830.216,83					
1.3.2.1.00.01.01.03.0001	RECEITA DE REMUNERAÇÃO DE DEPÓSITOS BANCÁRIOS DE RECURSOS	15,12					
1.3.2.1.00.01.01.03.0002	RECEITA DE REMUNERAÇÃO DE DEPÓSITOS BANCÁRIOS DE RECURSOS	9.183,74					

PREFEITURA MUNICIPAL DE PALMEIRA DOS ÍNDIOS

Balanço 2018

CNPJ: 12.356.879/0001-98

Rua: PRAÇA DA INDEPENDENCIA, 34

Bairro: CENTRO

Anexo II-A - Receitas Segundo as Categorias Econômicas

Lei Nº 4.320/64

Período: Dezembro/2018

Código	Especificação	Sublínea	Alínea	Rubrica	Fonte	Subcategoria	Categoria
1.3.2.1.00.01.01.03.0003	RECEITA DE REMUNERAÇÃO DE DEPÓSITOS BANCÁRIOS DE RECURSOS	717,53					
1.3.2.1.00.01.01.03.0004	RECEITA DE REMUNERAÇÃO DE DEPÓSITOS BANCÁRIOS DE RECURSOS	6.784,23					
1.3.2.1.00.01.01.03.0005	RECEITA DE REMUNERAÇÃO DE DEPÓSITOS BANCÁRIOS DE RECURSOS	711,09					
1.3.2.1.00.01.01.03.0006	RECEITA DE REMUNERAÇÃO DE DEPÓSITOS BANCÁRIOS DE RECURSOS	812.805,12					
1.3.2.1.00.01.01.04.0000	RECEITA DE REMUNERAÇÃO DE OUTROS DEPÓSITOS DE RECURSOS NÃO	93.120,20					
1.3.2.1.00.01.01.04.0001	RECEITA DE REMUNERAÇÃO DE OUTROS DEPÓSITOS DE RECURSOS NÃO	53.422,55					
1.3.2.1.00.01.01.04.0004	RECEITA DE REMUNERAÇÃO DE OUTROS DEPÓSITOS DE RECURSOS NÃO	37.371,34					
1.3.2.1.00.01.01.04.0005	RECEITA DE REMUNERAÇÃO DE OUTROS DEPÓSITOS DE RECURSOS NÃO	2.326,31					
1.3.2.1.00.04.00.00.0000	Remuneração dos Recursos do Regime Próprio de Previdência Social - RPPS	281.281,59					
1.3.2.1.00.04.01.00.0000	Remuneração dos Recursos do Regime Próprio de Previdência Social - RPPS - P	281.281,59					
1.3.2.1.00.04.01.01.0000	REMUNERAÇÃO DOS INVESTIMENTOS DO REGIME PRÓPRIO DE PREVIDÊ	281.281,59					
1.3.2.5.00.00.00.00.0000	REMUNERAÇÃO DE DEPÓSITOS DE RECURSOS NÃO VINCULADOS			1.106,13			
1.3.2.5.02.00.00.00.0000	REMUNERAÇÃO DE DEPÓSITOS DE RECURSOS NÃO VINCULADOS		1.106,13				
1.3.2.5.02.99.00.00.0000	RECEITA DE REMUNERAÇÃO DE OUTROS DEPÓSITOS DE RECURSOS NÃO	1.106,13					
1.6.0.0.00.00.00.00.0000	Receita de Serviços					17.424.197,01	
1.6.3.0.00.00.00.00.0000	Serviços e Atividades Referentes à Saúde				17.284.362,59		
1.6.3.0.01.00.00.00.0000	Serviços de Atendimento à Saúde		17.284.362,59				
1.6.3.0.01.01.00.00.0000	Serviços de Atendimento à Saúde	17.284.362,59					
1.6.3.0.01.01.01.00.0000	Serviços de Atendimento à Saúde - Principal	17.284.362,59					
1.6.3.0.01.01.01.01.0000	SERVIÇOS HOSPITALARES	9.799.300,98					
1.6.3.0.01.01.01.02.0000	SERVIÇOS DE REGISTRO DE ANÁLISE E DE CONTROLE DE PRODUTOS SU	327,34					
1.6.3.0.01.01.01.03.0000	SERVIÇOS RADIOLÓGICOS E LABORATORIAIS	1.106,35					
1.6.3.0.01.01.01.04.0000	SERVIÇOS AMBULATORIAIS	1.531,72					
1.6.3.0.01.01.01.99.0000	OUTROS SERVIÇOS DE SAÚDE	7.482.096,20					
1.6.9.0.00.00.00.00.0000	Outros Serviços				139.834,42		
1.6.9.0.99.00.00.00.0000	Outros Serviços		139.834,42				
1.6.9.0.99.01.00.00.0000	Outros Serviços	139.834,42					
1.6.9.0.99.01.01.00.0000	Outros Serviços - Principal	139.834,42					
1.6.9.0.99.01.01.01.0000	SERVIÇOS AGROPECUÁRIOS	510,82					
1.6.9.0.99.01.01.02.0000	SERVIÇOS DE PERFURAÇÃO E INSTALAÇÃO DE POÇOS	726,87					

PREFEITURA MUNICIPAL DE PALMEIRA DOS ÍNDIOS

Balanço 2018

CNPJ: 12.356.879/0001-98

Rua: PRAÇA DA INDEPENDENCIA, 34

Bairro: CENTRO

Anexo II-A - Receitas Segundo as Categorias Econômicas

Lei Nº 4.320/64

Período: Dezembro/2018

Código	Especificação	Subalínea	Alínea	Rubrica	Fonte	Subcategoria	Categoria
1.6.9.0.99.01.01.04.0000	SERVIÇOS DE COLETA, TRANSPORTE, TRATAMENTO E DESTINO FINAL DE	1.526,76					
1.6.9.0.99.01.01.06.0000	SERVIÇOS DE ABATE DE ANIMAIS	130.024,82					
1.6.9.0.99.01.01.07.0000	SERVIÇOS DE CEMITÉRIO	5.509,05					
1.6.9.0.99.01.01.09.0000	SERVIÇOS DE PAVIMENTAÇÃO E REPAVIMENTAÇÃO	1.536,10					
1.7.0.0.00.00.00.00.0000	Transferências Correntes					204.362.987,44	
1.7.1.0.00.00.00.00.0000	Transferências da União e de suas Entidades				88.158.092,60		
1.7.1.8.00.00.00.00.0000	Transferências da União - Específica E/M			88.158.092,60			
1.7.1.8.01.00.00.00.0000	Participação na Receita da União		40.426.400,67				
1.7.1.8.01.02.00.00.0000	Cota-Parte do Fundo de Participação dos Municípios - Cota Mensal	40.299.537,31					
1.7.1.8.01.02.01.00.0000	Cota-Parte do Fundo de Participação dos Municípios - Cota Mensal - Principal	40.299.537,31					
1.7.1.8.01.02.01.01.0000	COTA-PARTE FPM	37.048.651,02					
1.7.1.8.01.02.01.01.0001	COTA-PARTE DO FPM - PRÓPRIO	22.229.190,77					
1.7.1.8.01.02.01.01.0002	COTA-PARTE DO FPM - MDE	2.109.389,26					
1.7.1.8.01.02.01.01.0003	COTA-PARTE DO FPM - ASPS	5.557.297,69					
1.7.1.8.01.02.01.01.0004	COTA-PARTE DO FPM - FUNDEB	7.152.773,30					
1.7.1.8.01.02.01.02.0000	COTA-EXTRA DO FPM (EC Nº 55/2007)	1.645.474,66					
1.7.1.8.01.02.01.02.0001	COTA-EXTRA DO FPM (EC Nº 55/2007) - PRÓPRIO	987.284,80					
1.7.1.8.01.02.01.02.0002	COTA-EXTRA DO FPM (EC Nº 55/2007) - MDE	411.368,66					
1.7.1.8.01.02.01.02.0004	COTA-EXTRA DO FPM (EC Nº 55/2007) - ASPS	246.821,20					
1.7.1.8.01.02.01.03.0000	COTA-PARTE DO FPM (EC Nº 84/2014)	1.605.411,63					
1.7.1.8.01.02.01.03.0001	COTA-PARTE DO FPM (EC Nº 84/2014) - PRÓPRIO	963.246,98					
1.7.1.8.01.02.01.03.0002	COTA-PARTE DO FPM (EC Nº 84/2014) - MDE	401.352,91					
1.7.1.8.01.02.01.03.0003	COTA-PARTE DO FPM (EC Nº 84/2014) - ASPS	240.811,74					
1.7.1.8.01.05.00.00.0000	Cota-Parte do Imposto Sobre a Propriedade Territorial Rural	29.147,64					
1.7.1.8.01.05.01.00.0000	Cota-Parte do Imposto Sobre a Propriedade Territorial Rural - Principal	29.147,64					
1.7.1.8.01.05.01.01.0000	COTA-PARTE DO ITR - PRÓPRIO	17.488,58					
1.7.1.8.01.05.01.02.0000	COTA-PARTE DO ITR - MDE	1.467,30					
1.7.1.8.01.05.01.03.0000	COTA-PARTE DO ITR - FUNDEB	5.819,59					
1.7.1.8.01.05.01.04.0000	COTA-PARTE DO ITR - ASPS	4.372,17					
1.7.1.8.01.07.00.00.0000	Cota-Parte da Contribuição de Intervenção no Domínio Econômico	97.715,72					

PREFEITURA MUNICIPAL DE PALMEIRA DOS ÍNDIOS

Balanço 2018

CNPJ: 12.356.879/0001-98

Rua: PRAÇA DA INDEPENDENCIA, 34

Bairro: CENTRO

Anexo II-A - Receitas Segundo as Categorias Econômicas

Lei Nº 4.320/64

Período: Dezembro/2018

Código	Especificação	Subalínea	Alínea	Rubrica	Fonte	Subcategoria	Categoria
1.7.1.8.01.07.01.00.0000	Cota-Parte da Contribuição de Intervenção no Domínio Econômico - Principal	97.715,72					
1.7.1.8.01.07.01.01.0000	COTA-PARTE DA CONTRIBUIÇÃO DE INTERVENÇÃO NO DOMÍNIO ECONÔM	97.715,72					
1.7.1.8.02.00.00.00.0000	Transferência da Compensação Financeira pela Exploração de Recursos Naturais		695.282,58				
1.7.1.8.02.05.00.00.0000	Cota-parte Royalties pela Participação Especial – Lei nº 9.478/97, artigo 50	79.036,39					
1.7.1.8.02.05.01.00.0000	Cota-parte Royalties pela Participação Especial – Lei nº 9.478/97, artigo 50 - Princ	79.036,39					
1.7.1.8.02.05.01.01.0000	COTA-PARTE ROYALTIES PELA PARTICIPAÇÃO ESPECIAL - LEI Nº 9478/97,	79.036,39					
1.7.1.8.02.06.00.00.0000	Cota-Parte do Fundo Especial do Petróleo – FEP	616.246,19					
1.7.1.8.02.06.01.00.0000	Cota-Parte do Fundo Especial do Petróleo – FEP - Principal	616.246,19					
1.7.1.8.02.06.01.01.0000	COTA-PARTE DO FUNDO ESPECIAL DO PETRÓLEO - FEP	616.246,19					
1.7.1.8.03.00.00.00.0000	Transferência de Recursos do Sistema Único de Saúde – SUS – Repasses Fundo		39.440.814,29				
1.7.1.8.03.01.00.00.0000	Transferência de Recursos do Sistema Único de Saúde – SUS – Repasses Fundo	39.440.814,29					
1.7.1.8.03.01.01.00.0000	Transferência de Recursos do Sistema Único de Saúde – SUS – Repasses Fundo	39.440.814,29					
1.7.1.8.03.01.01.01.0000	PISO DE ATENÇÃO BÁSICA FIXO (PAB FIXO)	12.165.514,67					
1.7.1.8.03.01.01.03.0000	AGENTES COMUNITÁRIOS DE SAÚDE	2.076.976,20					
1.7.1.8.03.01.01.04.0000	SAÚDE BUCAL	270.075,00					
1.7.1.8.03.01.01.07.0000	NÚCLEO APOIO SAÚDE FAMÍLIA	140.000,00					
1.7.1.8.03.01.01.08.0000	OUTROS PROGRAMAS DE ATENÇÃO BÁSICA	2.821.856,79					
1.7.1.8.03.01.01.09.0000	TETO FINANCEIRO	17.481.586,70					
1.7.1.8.03.01.01.14.0000	OUTROS PROGRAMAS FINANCIADOS POR TRANSFERÊNCIAS FUNDO A FU	2.677.877,57					
1.7.1.8.03.01.01.15.0000	VIGILÂNCIA EPIDEMIOLÓGICA E AMBIENTAL EM SAÚDE	170.490,66					
1.7.1.8.03.01.01.16.0000	VIGILÂNCIA SANITÁRIA	22.262,40					
1.7.1.8.03.01.01.17.0000	OUTROS PROGRAMAS FINANCIADOS POR TRANSFERÊNCIAS FUNDO A FU	1.407.577,59					
1.7.1.8.03.01.01.18.0000	COMPONENTE BÁSICO DA ASSISTÊNCIA FARMACÊUTICA	137.731,13					
1.7.1.8.03.01.01.19.0000	COMPONENTE ESTRATÉGICO DA ASSISTÊNCIA FARMACÊUTICA	68.865,58					
1.7.1.8.04.00.00.00.0000	Transferências de Recursos do Fundo Nacional de Assistência Social – FNAS		1.583.169,64				
1.7.1.8.04.01.00.00.0000	Transferências de Recursos do Fundo Nacional de Assistência Social – FNAS	1.583.169,64					
1.7.1.8.04.01.01.00.0000	Transferências de Recursos do Fundo Nacional de Assistência Social – FNAS - Pr	1.583.169,64					
1.7.1.8.04.01.01.01.0000	COMPONENTE - PROGRAMA PRIMEIRA INFANCIA NO SUAS	118.739,20					
1.7.1.8.04.01.01.02.0000	AEPETI - AÇÕES ESTRATEGICAS DO PROGRAMA DE ERRADICAÇÃO DO TR	12.000,00					
1.7.1.8.04.01.01.04.0000	COMPONENTE-PROGRAMA NACIONAL DE PROMOÇÃO DE ACESSO AO MU	60.000,00					

PREFEITURA MUNICIPAL DE PALMEIRA DOS ÍNDIOS

Balanço 2018

CNPJ: 12.356.879/0001-98

Rua: PRAÇA DA INDEPENDENCIA, 34

Bairro: CENTRO

Anexo II-A - Receitas Segundo as Categorias Econômicas

Lei Nº 4.320/64

Período: Dezembro/2018

Código	Especificação	Sublinha	Alínea	Rubrica	Fonte	Subcategoria	Categoria
1.7.1.8.04.01.01.05.0000	BPC NA ESCOLA - QUESTIONARIO A SER APLICADO	1.360,00					
1.7.1.8.04.01.01.06.0000	COMPONENTE - FIXO DE MEDIA COMPLEXIDADE - PAEFI	160.900,00					
1.7.1.8.04.01.01.07.0000	COMPONENTE - PISO FIXO DE MEDIA COMPLEXIDADE - MSE	4.400,00					
1.7.1.8.04.01.01.08.0000	COMPONENTE - PISO FIXO DE MEDIA COMPLEXIDADE - CENTRO POP-RUA	26.000,00					
1.7.1.8.04.01.01.09.0000	COMPONENTE - PISO FIXO DE MEDIA COMPLEXIDADE - ABORDAGEM SOCI	17.200,00					
1.7.1.8.04.01.01.10.0000	COMPONENTE-PISO DE ALTA COMPLEXIDADE II-POP DE RUA-SERVIÇO DE	25.000,00					
1.7.1.8.04.01.01.11.0000	COMPONENTE-PISO DE ALTA COMPLEXIDADE I-CRIANÇA/ADOLESCENTE	440.954,07					
1.7.1.8.04.01.01.12.0000	COMPONENTE - SERVIÇO DE CONVIVÊNCIA E FORTALECIMENTO DE VINC	89.439,48					
1.7.1.8.04.01.01.13.0000	COMPONENTE - PISO BÁSICO FIXO	315.634,52					
1.7.1.8.04.01.01.14.0000	COMPONENTE - INDICE DE GESTÃO DESCENTRALIZADA DO SUAS	9.509,76					
1.7.1.8.04.01.01.15.0000	INDICE DE GESTÃO DESCENTRALIZADA - IGDBF	302.032,61					
1.7.1.8.05.00.00.00.0000	Transferências de Recursos do Fundo Nacional do Desenvolvimento da Educação		3.512.978,68				
1.7.1.8.05.01.00.00.0000	Transferências do Salário-Educação	1.193.636,18					
1.7.1.8.05.01.01.00.0000	Transferências do Salário-Educação - Principal	1.193.636,18					
1.7.1.8.05.01.01.01.0000	TRANSFERÊNCIA DO SALÁRIO-EDUCAÇÃO	1.193.636,18					
1.7.1.8.05.03.00.00.0000	Transferências Diretas do FNDE referentes ao Programa Nacional de Alimentação	1.685.625,20					
1.7.1.8.05.03.01.00.0000	Transferências Diretas do FNDE referentes ao Programa Nacional de Alimentação	1.685.625,20					
1.7.1.8.05.03.01.01.0000	TRANSFERÊNCIAS DIRETAS DO FNDE REFERENTES AO PROGRAMA NACI	1.685.625,20					
1.7.1.8.05.04.00.00.0000	Transferências Diretas do FNDE referentes ao Programa Nacional de Apoio ao Tr	633.477,30					
1.7.1.8.05.04.01.00.0000	Transferências Diretas do FNDE referentes ao Programa Nacional de Apoio ao Tr	633.477,30					
1.7.1.8.05.04.01.01.0000	TRANSFERÊNCIAS DIRETAS DO FNDE REFERENTES AO PROGRAMA NACI	633.477,30					
1.7.1.8.05.09.00.00.0000	Outras Transferências Diretas do Fundo Nacional do Desenvolvimento da Educaç	240,00					
1.7.1.8.05.09.01.00.0000	Outras Transferências Diretas do Fundo Nacional do Desenvolvimento da Educaç	240,00					
1.7.1.8.05.09.01.99.0000	OUTRAS TRANSFERÊNCIAS DIRETAS DO FUNDO NACIONAL DO DESENV	240,00					
1.7.1.8.06.00.00.00.0000	Transferência Financeira do ICMS – Desoneração – L.C. Nº 87/96		51.867,84				
1.7.1.8.06.01.00.00.0000	Transferência Financeira do ICMS – Desoneração – L.C. Nº 87/96	51.867,84					
1.7.1.8.06.01.01.00.0000	Transferência Financeira do ICMS – Desoneração – L.C. Nº 87/96 - Principal	51.867,84					
1.7.1.8.06.01.01.01.0000	TRANSFERÊNCIA FINANCEIRA - L.C.Nº 87/96 - PRÓPRIO	31.120,68					
1.7.1.8.06.01.01.02.0000	TRANSFERÊNCIA FINANCEIRA - L.C.Nº 87/96 - MDE	2.593,44					
1.7.1.8.06.01.01.03.0000	TRANSFERÊNCIA FINANCEIRA - L.C.Nº 87/96 - ASPS	7.780,20					

PREFEITURA MUNICIPAL DE PALMEIRA DOS ÍNDIOS

Balanço 2018

CNPJ: 12.356.879/0001-98

Rua: PRAÇA DA INDEPENDENCIA, 34

Bairro: CENTRO

Anexo II-A - Receitas Segundo as Categorias Econômicas

Lei Nº 4.320/64

Período: Dezembro/2018

Código	Especificação	Subalínea	Alínea	Rubrica	Fonte	Subcategoria	Categoria
1.7.1.8.06.01.01.04.0000	TRANSFERÊNCIA FINANCEIRA - L.C.Nº 87/96 - FUNDEB	10.373,52					
1.7.1.8.10.00.00.00.0000	Transferências de Convênios da União e de Suas Entidades		2.447.578,90				
1.7.1.8.10.01.00.00.0000	Transferências de Convênios da União para o Sistema Único de Saúde – SUS	76.982,00					
1.7.1.8.10.01.01.00.0000	Transferências de Convênios da União para o Sistema Único de Saúde – SUS - P	76.982,00					
1.7.1.8.10.01.01.01.0000	TRANSFERÊNCIAS DE CONVÊNIOS DA UNIÃO PARA O SISTEMA ÚNICO DE	76.982,00					
1.7.1.8.10.02.00.00.0000	Transferências de Convênios da União Destinadas a Programas de Educação	298.906,02					
1.7.1.8.10.02.01.00.0000	Transferências de Convênios da União Destinadas a Programas de Educação - Pr	298.906,02					
1.7.1.8.10.02.01.01.0000	TRANSFERÊNCIAS DE CONVÊNIOS DA UNIÃO DESTINADAS A PROGRAMAS	298.906,02					
1.7.1.8.10.03.00.00.0000	Transferências de Convênios da União Destinadas a Programas de Assistência S	1.065.000,00					
1.7.1.8.10.03.01.00.0000	Transferências de Convênios da União Destinadas a Programas de Assistência S	1.065.000,00					
1.7.1.8.10.03.01.01.0000	TRANSFERÊNCIAS DE CONVÊNIOS DA UNIÃO DESTINADAS A PROGRAMAS	1.065.000,00					
1.7.1.8.10.09.00.00.0000	Outras Transferências de Convênios da União	1.006.690,88					
1.7.1.8.10.09.01.00.0000	Outras Transferências de Convênios da União - Principal	1.006.690,88					
1.7.1.8.10.09.01.01.0000	OUTRAS TRANSFERÊNCIAS DE CONVÊNIOS DA UNIÃO	1.006.690,88					
1.7.2.0.00.00.00.00.0000	Transferências dos Estados e do Distrito Federal e de suas Entidades				23.151.700,19		
1.7.2.8.00.00.00.00.0000	Transferências dos Estados - Específica E/M			23.151.700,19			
1.7.2.8.01.00.00.00.0000	Participação na Receita dos Estados		16.066.153,81				
1.7.2.8.01.01.00.00.0000	Cota-Parte do ICMS	12.855.796,70					
1.7.2.8.01.01.01.00.0000	Cota-Parte do ICMS - Principal	12.855.796,70					
1.7.2.8.01.01.01.01.0000	COTA-PARTE DO ICMS - PRÓPRIO	7.713.477,86					
1.7.2.8.01.01.01.02.0000	COTA-PARTE DO ICMS - MDE	933.198,55					
1.7.2.8.01.01.01.03.0000	COTA-PARTE DO ICMS - ASPS	1.896.695,96					
1.7.2.8.01.01.01.04.0000	COTA-PARTE DO ICMS - FUNDEB	2.312.424,33					
1.7.2.8.01.02.00.00.0000	Cota-Parte do IPVA	3.170.378,68					
1.7.2.8.01.02.01.00.0000	Cota-Parte do IPVA - Principal	3.170.378,68					
1.7.2.8.01.02.01.01.0000	COTA-PARTE DO IPVA - PRÓPRIO	1.902.227,12					
1.7.2.8.01.02.01.02.0000	COTA-PARTE DO IPVA - MDE	168.391,26					
1.7.2.8.01.02.01.03.0000	COTA-PARTE DO IPVA - ASPS	475.556,80					
1.7.2.8.01.02.01.04.0000	COTA-PARTE DO IPVA - FUNDEB	624.203,50					
1.7.2.8.01.03.00.00.0000	Cota-Parte do IPI - Municípios	39.978,43					

PREFEITURA MUNICIPAL DE PALMEIRA DOS ÍNDIOS

Balanço 2018

CNPJ: 12.356.879/0001-98

Rua: PRAÇA DA INDEPENDENCIA, 34

Bairro: CENTRO

Anexo II-A - Receitas Segundo as Categorias Econômicas

Lei Nº 4.320/64

Período: Dezembro/2018

Código	Especificação	Subalínea	Alínea	Rubrica	Fonte	Subcategoria	Categoria
1.7.2.8.01.03.01.00.0000	Cota-Parte do IPI - Municípios - Principal	39.978,43					
1.7.2.8.01.03.01.01.0000	COTA-PARTE DO IPI/EXPORTAÇÃO - PRÓPRIO	24.009,70					
1.7.2.8.01.03.01.02.0000	COTA-PARTE DO IPI/EXPORTAÇÃO - MDE	3.434,57					
1.7.2.8.01.03.01.03.0000	COTA-PARTE DO IPI/EXPORTAÇÃO - ASPS	5.988,27					
1.7.2.8.01.03.01.04.0000	COTA-PARTE DO IPI/EXPORTAÇÃO - FUNDEB	6.545,89					
1.7.2.8.03.00.00.00.0000	Transferência de Recursos do Estado para Programas de Saúde – Repasse Fund		7.085.546,38				
1.7.2.8.03.01.00.00.0000	Transferência de Recursos do Estado para Programas de Saúde – Repasse Fund	7.085.546,38					
1.7.2.8.03.01.01.00.0000	Transferência de Recursos do Estado para Programas de Saúde – Repasse Fund	7.085.546,38					
1.7.2.8.03.01.01.01.0000	TRANSFERÊNCIAS DE RECURSOS DO ESTADO PARA PROGRAMAS DE SA	7.085.546,38					
1.7.5.0.00.00.00.00.0000	Transferências de Outras Instituições Públicas				93.053.194,65		
1.7.5.8.00.00.00.00.0000	Transferências de Outras Instituições Públicas - Específica E/M			93.053.194,65			
1.7.5.8.01.00.00.00.0000	Transferências de Recursos do Fundo de Manutenção e Desenvolvimento da Educ		93.053.194,65				
1.7.5.8.01.01.00.00.0000	Transferências de Recursos do Fundo de Manutenção e Desenvolvimento da Edu	37.821.876,81					
1.7.5.8.01.01.01.00.0000	Transferências de Recursos do Fundo de Manutenção e Desenvolvimento da Edu	37.821.876,81					
1.7.5.8.01.01.01.01.0000	TRANSFERÊNCIAS DE RECURSOS DO FUNDEB	37.821.876,81					
1.7.5.8.01.02.00.00.0000	Transferências de Recursos da Complementação da União ao Fundo de Manuten	10.306.137,78					
1.7.5.8.01.02.01.00.0000	Transferências de Recursos da Complementação da União ao Fundo de Manuten	10.306.137,78					
1.7.5.8.01.02.01.01.0000	TRANSFERÊNCIAS DE RECURSOS DA COMPLEMENTAÇÃO DA UNIÃO AO F	10.306.137,78					
1.7.5.8.01.03.00.00.0000	Transferências de Recursos - Fundef/Precatórios	44.925.180,06					
1.7.5.8.01.03.01.00.0000	Transferências de Recursos - Fundef/Precatórios	44.925.180,06					
1.7.5.8.01.03.01.01.0000	Transferências de Recursos - Fundef/Precatórios	44.925.180,06					
1.9.0.0.00.00.00.00.0000	Outras Receitas Correntes					3.928.013,23	
1.9.2.0.00.00.00.00.0000	Indenizações, Restituições e Ressarcimentos				3.450.704,42		
1.9.2.1.00.00.00.00.0000	Indenizações			3.423.144,57			
1.9.2.1.99.01.00.00.0000	Outras Indenizações	3.423.144,57					
1.9.2.1.99.01.01.00.0000	Outras Indenizações - Principal	3.423.144,57					
1.9.2.1.99.01.01.99.0000	OUTRAS INDENIZAÇÕES	3.423.144,57					
1.9.2.2.00.00.00.00.0000	Restituições			27.559,85			
1.9.2.2.99.00.00.00.0000	Outras Restituições		27.559,85				
1.9.2.2.99.01.00.00.0000	Outras Restituições	27.559,85					

PREFEITURA MUNICIPAL DE PALMEIRA DOS ÍNDIOS

Balanço 2018

CNPJ: 12.356.879/0001-98

Rua: PRAÇA DA INDEPENDENCIA, 34

Bairro: CENTRO

Anexo II-A - Receitas Segundo as Categorias Econômicas

Lei Nº 4.320/64

Período: Dezembro/2018

Código	Especificação	Subalínea	Alínea	Rubrica	Fonte	Subcategoria	Categoria
1.9.2.2.99.01.01.00.0000	Outras Restituições - Principal	27.559,85					
1.9.2.2.99.01.01.01.0000	RESTITUIÇÃO PELO PAGAMENTO INDEVIDO - ADM	2.033,56					
1.9.2.2.99.01.01.02.0000	RESTITUIÇÃO PELO PAGAMENTO INDEVIDO - EDUCAÇÃO	7.243,98					
1.9.2.2.99.01.01.03.0000	RESTITUIÇÃO PELO PAGAMENTO INDEVIDO - SAÚDE	17.973,61					
1.9.2.2.99.01.01.04.0000	RESTITUIÇÃO PELO PAGAMENTO INDEVIDO - ASSISTÊNCIA	308,70					
1.9.9.0.00.00.00.00.0000	Demais Receitas Correntes				477.308,81		
1.9.9.0.03.00.00.00.0000	Compensações Financeiras entre o Regime Geral e os Regimes Próprios de Previ		395.466,55				
1.9.9.0.03.01.00.00.0000	Compensações Financeiras entre o Regime Geral e os Regimes Próprios de Previ	395.466,55					
1.9.9.0.03.01.01.00.0000	Compensações Financeiras entre o Regime Geral e os Regimes Próprios de Previ	395.466,55					
1.9.9.0.03.01.01.01.0000	COMPENSAÇÕES FINANCEIRAS ENTRE O REGIME GERAL E OS REGIMES	395.466,55					
1.9.9.0.99.00.00.00.0000	Outras Receitas		81.842,26				
1.9.9.0.99.01.00.00.0000	Outras Receitas - Primárias	78.818,27					
1.9.9.0.99.01.01.00.0000	Outras Receitas - Primárias - Principal	78.818,27					
1.9.9.0.99.01.01.01.0000	OUTRAS RECEITAS DIRETAMENTE ARRECADADAS PELO RPPS	78.818,27					
1.9.9.0.99.06.00.00.0000	ABONO DE PERMANENCIA - LEGISLATIVO	3.023,99					
2.0.0.0.00.00.00.00.0000	Receitas de Capital						1.872.729,92
2.4.0.0.00.00.00.00.0000	Transferências de Capital					1.872.729,92	
2.4.1.0.00.00.00.00.0000	Transferências da União e de suas Entidades				1.872.729,92		
2.4.1.8.00.00.00.00.0000	Transferências da União			1.872.729,92			
2.4.1.8.10.00.00.00.0000	Transferência de Convênios da União e de suas Entidades		1.532.547,34				
2.4.1.8.10.02.00.00.0000	Transferências de Convênio da União destinadas a Programas de Educação	1.532.547,34					
2.4.1.8.10.02.01.00.0000	Transferências de Convênio da União destinadas a Programas de Educação - Pri	1.532.547,34					
2.4.1.8.10.02.01.01.0000	TRANSFERÊNCIAS DE CONVÊNIOS DA UNIÃO DESTINADAS A PROGRAMAS	1.532.547,34					
2.4.1.8.99.00.00.00.0000	Outras Transferências da União		340.182,58				
2.4.1.8.99.01.00.00.0000	Outras Transferências da União	340.182,58					
2.4.1.8.99.01.01.00.0000	Outras Transferências da União - Principal	340.182,58					
2.4.1.8.99.01.01.01.0000	OUTRAS TRANSFERÊNCIAS DA UNIÃO	340.182,58					
7.0.0.0.00.00.00.00.0000	RECEITAS CORRENTES INTRA-ORÇAMENTÁRIAS						9.909.136,18
7.2.0.0.00.00.00.00.0000	RECEITA DE CONTRIBUIÇÕES INTRA-ORÇAMENTÁRIAS					9.909.136,18	
7.2.1.0.00.00.00.00.0000	CONTRIBUIÇÕES SOCIAIS - INTRA-ORÇAMENTÁRIAS				9.909.136,18		

PREFEITURA MUNICIPAL DE PALMEIRA DOS ÍNDIOS

Balanço 2018

CNPJ: 12.356.879/0001-98

Rua: PRAÇA DA INDEPENDENCIA, 34

Bairro: CENTRO

Anexo II-A - Receitas Segundo as Categorias Econômicas

Lei Nº 4.320/64

Período: Dezembro/2018

Código	Especificação	Subalínea	Alínea	Rubrica	Fonte	Subcategoria	Categoria
7.2.1.0.04.00.00.00.0000	CONTRIBUIÇÕES PREVIDENCIÁRIAS DO REGIME PRÓPRIO - INTRA-ORÇAM		9.909.136,18				
7.2.1.0.04.02.00.00.0000	CONTRIBUIÇÃO PATRONAL DE SERVIDOR ATIVO CIVIL - INTRA-ORÇAMENT	9.909.136,18					
7.2.1.0.04.02.01.00.0000	Contribuição do Servidor Ativo Civil para o RPPS - Principal	9.909.136,18					
7.2.1.0.04.02.01.01.0000	CONTRIBUIÇÃO PATRONAL DE SERVIDOR ATIVO CIVIL - ADMINISTRAÇÃO	1.268.533,18					
7.2.1.0.04.02.01.02.0000	CONTRIBUIÇÃO PATRONAL DE SERVIDOR ATIVO CIVIL - EDUCAÇÃO	4.013.494,37					
7.2.1.0.04.02.01.03.0000	CONTRIBUIÇÃO PATRONAL DE SERVIDOR ATIVO CIVIL - SAÚDE	1.621.015,35					
7.2.1.0.04.02.01.05.0000	CONTRIBUIÇÃO PATRONAL DE SERVIDOR ATIVO CIVIL - ASSISTÊNCIA SOC	80.943,40					
7.2.1.0.04.02.01.06.0000	CONTRIBUIÇÃO PATRONAL DE SERVIDOR ATIVO CIVIL - CAMARA MUNICIP	46.137,44					
7.2.1.0.04.02.01.15.0000	CONTRIBUIÇÃO PREVIDENCIÁRIA EM REGIME DE PARCELAMENTO DE DÉB	2.879.012,44					
9.0.0.0.00.00.00.00.0000	(R) DEDUÇÕES DA RECEITA						-10.592.234,29
9.1.0.0.00.00.00.00.0000	(R) DEDUÇÕES DA RECEITA CORRENTE					-10.592.234,29	
9.1.7.0.00.00.00.00.0000	(R) DEDUÇÕES DAS RECEITAS DE TRANSFERÊNCIAS CORRENTES				-10.592.234,29		
9.1.7.1.00.00.00.00.0000	Transferências da União e de suas Entidades			-7.462.680,14			
9.1.7.1.08.00.00.00.0000	Transferências da União - Específica E/M		-7.462.680,14				
9.1.7.1.08.01.00.00.0000	Participação na Receita da União	-7.453.136,51					
9.1.7.1.08.01.02.00.0000	Cota-Parte do Fundo de Participação dos Municípios - Cota Mensal	-7.447.307,13					
9.1.7.1.08.01.02.01.0000	Cota-Parte do Fundo de Participação dos Municípios - Cota Mensal - Principal	-7.447.307,13					
9.1.7.1.08.01.02.01.0001	(R) DEDUÇÃO DA RECEITA PARA FORMAÇÃO DO FUNDEB - FPM	-7.447.307,13					
9.1.7.1.08.01.05.00.0000	Cota-Parte do Imposto Sobre a Propriedade Territorial Rural	-5.829,38					
9.1.7.1.08.01.05.01.0000	Cota-Parte do Imposto Sobre a Propriedade Territorial Rural - Principal	-5.829,38					
9.1.7.1.08.01.05.01.0001	(R) DEDUÇÃO DA RECEITA PARA FORMAÇÃO DO FUNDEB - ITR	-5.829,38					
9.1.7.1.08.06.00.00.0000	Transferência Financeira do ICMS – Desoneração – L.C. Nº 87/96	-9.543,63					
9.1.7.1.08.06.01.00.0000	Transferência Financeira do ICMS – Desoneração – L.C. Nº 87/96	-9.543,63					
9.1.7.1.08.06.01.00.0001	(R) DEDUÇÃO DA RECEITA PARA FORMAÇÃO DO FUNDEB - ICMS DESONE	-9.543,63					
9.1.7.2.00.00.00.00.0000	Transferências dos Estados e do Distrito Federal e de suas Entidades			-3.129.554,15			
9.1.7.2.08.00.00.00.0000	Transferências dos Estados - Específica E/M		-3.129.554,15				
9.1.7.2.08.01.00.00.0000	Participação na Receita dos Estados	-3.129.554,15					
9.1.7.2.08.01.01.00.0000	Cota-Parte do ICMS	-2.494.008,48					
9.1.7.2.08.01.01.01.0000	Cota-Parte do ICMS - Principal	-2.494.008,48					
9.1.7.2.08.01.01.01.0001	(R) DEDUÇÃO DA RECEITA PARA FORMAÇÃO DO FUNDEB - ICMS	-2.494.008,48					


CNPJ: 12.356.879/0001-98
 Rua: PRAÇA DA INDEPENDENCIA, 34
 Bairro: CENTRO

**Anexo II-A - Receitas Segundo as Categorias Econômicas
 Lei Nº 4.320/64**

Período: Dezembro/2018

Código	Especificação	Subalínea	Alínea	Rubrica	Fonte	Subcategoria	Categoria
9.1.7.2.08.01.02.00.0000	Cota-Parte do IPVA	-627.624,05					
9.1.7.2.08.01.02.01.0000	Cota-Parte do IPVA - Principal	-627.624,05					
9.1.7.2.08.01.02.01.0001	(R) DEDUÇÃO DA RECEITA PARA FORMAÇÃO DO FUNDEB - IPVA	-627.624,05					
9.1.7.2.08.01.03.00.0000	Cota-Parte do IPI - Municípios	-7.921,62					
9.1.7.2.08.01.03.01.0000	Cota-Parte do IPI - Municípios - Principal	-7.921,62					
9.1.7.2.08.01.03.01.0001	(R) DEDUÇÃO DA RECEITA PARA FORMAÇÃO DO FUNDEB - IPI/EXPORTAÇ	-7.921,62					


Total: 246.609.724,53



Julio Cezar da Silva
 Prefeito
 758.890.724-04



KLENALDO SILVA OLIVEIRA
 CONTROLADOR
 037.666.534-31



Carlos Roberto Rocha Cavalcante
 Contador

PREFEITURA MUNICIPAL DE PALMEIRA DOS ÍNDIOS

Balanço 2018

CNPJ: 12.356.879/0001-98

Rua: PRAÇA DA INDEPENDENCIA, 34

Bairro: CENTRO

Anexo II-B - Despesas Segundo as Categorias Econômicas

Lei Nº 4.320/64

Período: Dezembro/2018

Unidade: 0101 - Câmara Municipal						
Código	Especificação	Desdobramento	Elemento	Modalidade	Grupo	Categoria Econômica
3.0.0.0.00.00.00.00.0000	DESPESAS CORRENTES					4.330.072,21
3.1.0.0.00.00.00.00.0000	PESSOAL E ENCARGOS SOCIAIS				3.505.622,71	
3.1.9.0.00.00.00.00.0000	APLICAÇÕES DIRETAS			3.505.622,71		
3.1.9.0.03.00.00.00.0000	PENSÕES		46.746,00			
3.1.9.0.11.00.00.00.0000	VENCIMENTOS E VANTAGENS FIXAS - PESSOAL CIVIL		2.980.036,73			
3.1.9.0.13.00.00.00.0000	OBRIGAÇÕES PATRONAIS		404.163,13			
3.1.9.1.00.00.00.00.0000	APLICAÇÕES DIRETAS - OPERAÇÕES INTRA-ORÇAMENTÁRIAS			74.676,85		
3.1.9.1.13.00.00.00.0000	OBRIGAÇÕES PATRONAIS - OPERAÇÕES INTRA-ORÇAMENTÁRIAS		74.676,85			
3.3.0.0.00.00.00.00.0000	OUTRAS DESPESAS CORRENTES				824.449,50	
3.3.9.0.00.00.00.00.0000	APLICAÇÕES DIRETAS			824.449,50		
3.3.9.0.14.00.00.00.0000	DIÁRIAS - PESSOAL CIVIL		3.374,00			
3.3.9.0.30.00.00.00.0000	MATERIAL DE CONSUMO		56.202,82			
3.3.9.0.35.00.00.00.0000	SERVIÇOS DE CONSULTORIA		63.700,00			
3.3.9.0.36.00.00.00.0000	OUTROS SERVIÇOS DE TERCEIROS - PESSOA FÍSICA		208.349,71			
3.3.9.0.39.00.00.00.0000	OUTROS SERVIÇOS DE TERCEIROS - PESSOA JURÍDICA		166.979,12			
3.3.9.0.91.00.00.00.0000	SENTENÇAS JUDICIAIS		2.712,90			
3.3.9.0.92.00.00.00.0000	DESPESAS DE EXERCÍCIOS ANTERIORES		419,82			
3.3.9.0.93.00.00.00.0000	INDENIZAÇÕES E RESTITUIÇÕES		322.711,13			
4.0.0.0.00.00.00.00.0000	DESPESAS DE CAPITAL					12.920,00
4.4.0.0.00.00.00.00.0000	INVESTIMENTOS				12.920,00	
4.4.9.0.00.00.00.00.0000	APLICAÇÕES DIRETAS			12.920,00		
4.4.9.0.52.00.00.00.0000	EQUIPAMENTOS E MATERIAL PERMANENTE		12.920,00			

Total R\$ 4.342.992,21

CNPJ: 12.356.879/0001-98
 Rua: PRAÇA DA INDEPENDENCIA, 34
 Bairro: CENTRO

**Anexo II-B - Despesas Segundo as Categorias Econômicas
 Lei Nº 4.320/64**

Período: Dezembro/2018

Unidade: 0201 - Gabinete do Prefeito						
Código	Especificação	Desdobramento	Elemento	Modalidade	Grupo	Categoria Econômica
3.0.0.0.00.00.00.00.0000	DESPESAS CORRENTES					1.100.980,84
3.1.0.0.00.00.00.00.0000	PESSOAL E ENCARGOS SOCIAIS				644.652,70	
3.1.9.0.00.00.00.00.0000	APLICAÇÕES DIRETAS			644.652,70		
3.1.9.0.11.00.00.00.0000	VENCIMENTOS E VANTAGENS FIXAS - PESSOAL CIVIL		644.652,70			
3.3.0.0.00.00.00.00.0000	OUTRAS DESPESAS CORRENTES				456.328,14	
3.3.9.0.00.00.00.00.0000	APLICAÇÕES DIRETAS			456.328,14		
3.3.9.0.14.00.00.00.0000	DIÁRIAS - PESSOAL CIVIL		13.120,00			
3.3.9.0.30.00.00.00.0000	MATERIAL DE CONSUMO		80.673,29			
3.3.9.0.33.00.00.00.0000	PASSAGENS E DESPESAS COM LOCOMOÇÃO		51.885,94			
3.3.9.0.39.00.00.00.0000	OUTROS SERVIÇOS DE TERCEIROS - PESSOA JURÍDICA		280.533,39			
3.3.9.0.41.00.00.00.0000	CONTRIBUIÇÕES		30.115,52			
4.0.0.0.00.00.00.00.0000	DESPESAS DE CAPITAL					11.645,00
4.4.0.0.00.00.00.00.0000	INVESTIMENTOS				11.645,00	
4.4.9.0.00.00.00.00.0000	APLICAÇÕES DIRETAS			11.645,00		
4.4.9.0.52.00.00.00.0000	EQUIPAMENTOS E MATERIAL PERMANENTE		11.645,00			

Total R\$ 1.112.625,84

CNPJ: 12.356.879/0001-98
 Rua: PRAÇA DA INDEPENDENCIA, 34
 Bairro: CENTRO

**Anexo II-B - Despesas Segundo as Categorias Econômicas
 Lei Nº 4.320/64**

Período: Dezembro/2018

Unidade: 0202 - Gabinete do Vice-Prefeito						
Código	Especificação	Desdobramento	Elemento	Modalidade	Grupo	Categoria Econômica
3.0.0.0.00.00.00.00.0000	DESPESAS CORRENTES					33.911,70
3.1.0.0.00.00.00.00.0000	PESSOAL E ENCARGOS SOCIAIS				13.613,34	
3.1.9.0.00.00.00.00.0000	APLICAÇÕES DIRETAS			13.613,34		
3.1.9.0.11.00.00.00.0000	VENCIMENTOS E VANTAGENS FIXAS - PESSOAL CIVIL		13.613,34			
3.3.0.0.00.00.00.00.0000	OUTRAS DESPESAS CORRENTES				20.298,36	
3.3.9.0.00.00.00.00.0000	APLICAÇÕES DIRETAS			20.298,36		
3.3.9.0.14.00.00.00.0000	DIÁRIAS - PESSOAL CIVIL		240,00			
3.3.9.0.30.00.00.00.0000	MATERIAL DE CONSUMO		20.058,36			

Total R\$ 33.911,70

CNPJ: 12.356.879/0001-98
 Rua: PRAÇA DA INDEPENDENCIA, 34
 Bairro: CENTRO

**Anexo II-B - Despesas Segundo as Categorias Econômicas
 Lei Nº 4.320/64**

Período: Dezembro/2018

Unidade: 0203 - Procuradoria Geral do Município						
Código	Especificação	Desdobramento	Elemento	Modalidade	Grupo	Categoria Econômica
3.0.0.0.00.00.00.00.0000	DESPESAS CORRENTES					1.847.319,16
3.1.0.0.00.00.00.00.0000	PESSOAL E ENCARGOS SOCIAIS				1.818.197,61	
3.1.9.0.00.00.00.00.0000	APLICAÇÕES DIRETAS			1.818.197,61		
3.1.9.0.11.00.00.00.0000	VENCIMENTOS E VANTAGENS FIXAS - PESSOAL CIVIL		623.586,47			
3.1.9.0.91.00.00.00.0000	SENTENÇAS JUDICIAIS		1.194.611,14			
3.3.0.0.00.00.00.00.0000	OUTRAS DESPESAS CORRENTES				29.121,55	
3.3.9.0.00.00.00.00.0000	APLICAÇÕES DIRETAS			29.121,55		
3.3.9.0.14.00.00.00.0000	DIÁRIAS - PESSOAL CIVIL		3.720,00			
3.3.9.0.30.00.00.00.0000	MATERIAL DE CONSUMO		20.233,60			
3.3.9.0.39.00.00.00.0000	OUTROS SERVIÇOS DE TERCEIROS - PESSOA JURÍDICA		5.167,95			

Total R\$ 1.847.319,16

CNPJ: 12.356.879/0001-98
 Rua: PRAÇA DA INDEPENDENCIA, 34
 Bairro: CENTRO

**Anexo II-B - Despesas Segundo as Categorias Econômicas
 Lei Nº 4.320/64**

Período: Dezembro/2018

Unidade: 0204 - Controladoria Geral do Município						
Código	Especificação	Desdobramento	Elemento	Modalidade	Grupo	Categoria Econômica
3.0.0.0.00.00.00.00.0000	DESPESAS CORRENTES					287.142,17
3.1.0.0.00.00.00.00.0000	PESSOAL E ENCARGOS SOCIAIS				278.732,34	
3.1.9.0.00.00.00.00.0000	APLICAÇÕES DIRETAS			278.732,34		
3.1.9.0.11.00.00.00.0000	VENCIMENTOS E VANTAGENS FIXAS - PESSOAL CIVIL		278.732,34			
3.3.0.0.00.00.00.00.0000	OUTRAS DESPESAS CORRENTES				8.409,83	
3.3.9.0.00.00.00.00.0000	APLICAÇÕES DIRETAS			8.409,83		
3.3.9.0.14.00.00.00.0000	DIÁRIAS - PESSOAL CIVIL		3.440,00			
3.3.9.0.30.00.00.00.0000	MATERIAL DE CONSUMO		3.439,83			
3.3.9.0.39.00.00.00.0000	OUTROS SERVIÇOS DE TERCEIROS - PESSOA JURÍDICA		1.530,00			
4.0.0.0.00.00.00.00.0000	DESPESAS DE CAPITAL					5.953,00
4.4.0.0.00.00.00.00.0000	INVESTIMENTOS				5.953,00	
4.4.9.0.00.00.00.00.0000	APLICAÇÕES DIRETAS			5.953,00		
4.4.9.0.52.00.00.00.0000	EQUIPAMENTOS E MATERIAL PERMANENTE		5.953,00			

Total R\$ 293.095,17

CNPJ: 12.356.879/0001-98
 Rua: PRAÇA DA INDEPENDENCIA, 34
 Bairro: CENTRO

**Anexo II-B - Despesas Segundo as Categorias Econômicas
 Lei Nº 4.320/64**

Período: Dezembro/2018

Unidade: 0205 - Secretaria Municipal de Captação de Recursos						
Código	Especificação	Desdobramento	Elemento	Modalidade	Grupo	Categoria Econômica
3.0.0.0.00.00.00.00.0000	DESPESAS CORRENTES					16.778,57
3.1.0.0.00.00.00.00.0000	PESSOAL E ENCARGOS SOCIAIS				9.492,30	
3.1.9.0.00.00.00.00.0000	APLICAÇÕES DIRETAS			9.492,30		
3.1.9.0.11.00.00.00.0000	VENCIMENTOS E VANTAGENS FIXAS - PESSOAL CIVIL		9.492,30			
3.3.0.0.00.00.00.00.0000	OUTRAS DESPESAS CORRENTES				7.286,27	
3.3.9.0.00.00.00.00.0000	APLICAÇÕES DIRETAS			7.286,27		
3.3.9.0.14.00.00.00.0000	DIÁRIAS - PESSOAL CIVIL		1.820,00			
3.3.9.0.30.00.00.00.0000	MATERIAL DE CONSUMO		3.799,37			
3.3.9.0.39.00.00.00.0000	OUTROS SERVIÇOS DE TERCEIROS - PESSOA JURÍDICA		1.666,90			

Total R\$ 16.778,57

CNPJ: 12.356.879/0001-98

Rua: PRAÇA DA INDEPENDENCIA, 34

Bairro: CENTRO

Anexo II-B - Despesas Segundo as Categorias Econômicas**Lei N° 4.320/64****Período: Dezembro/2018**

Unidade: 0206 - Secretaria Municipal de Gestão Governamental e Articulação Política						
Código	Especificação	Desdobramento	Elemento	Modalidade	Grupo	Categoria Econômica
3.0.0.0.00.00.00.00.0000	DESPESAS CORRENTES					6.675,00
3.1.0.0.00.00.00.00.0000	PESSOAL E ENCARGOS SOCIAIS				6.675,00	
3.1.9.0.00.00.00.00.0000	APLICAÇÕES DIRETAS			6.675,00		
3.1.9.0.11.00.00.00.0000	VENCIMENTOS E VANTAGENS FIXAS - PESSOAL CIVIL		6.675,00			

Total R\$ 6.675,00

CNPJ: 12.356.879/0001-98
 Rua: PRAÇA DA INDEPENDENCIA, 34
 Bairro: CENTRO

**Anexo II-B - Despesas Segundo as Categorias Econômicas
 Lei Nº 4.320/64**

Período: Dezembro/2018

Unidade: 0207 - Secretaria Municipal de Desenvolvimento Sustentável						
Código	Especificação	Desdobramento	Elemento	Modalidade	Grupo	Categoria Econômica
3.0.0.0.00.00.00.00.0000	DESPESAS CORRENTES					5.374,67
3.1.0.0.00.00.00.00.0000	PESSOAL E ENCARGOS SOCIAIS				1.125,72	
3.1.9.0.00.00.00.00.0000	APLICAÇÕES DIRETAS			1.125,72		
3.1.9.0.11.00.00.00.0000	VENCIMENTOS E VANTAGENS FIXAS - PESSOAL CIVIL		1.125,72			
3.3.0.0.00.00.00.00.0000	OUTRAS DESPESAS CORRENTES				4.248,95	
3.3.9.0.00.00.00.00.0000	APLICAÇÕES DIRETAS			4.248,95		
3.3.9.0.30.00.00.00.0000	MATERIAL DE CONSUMO		1.454,15			
3.3.9.0.39.00.00.00.0000	OUTROS SERVIÇOS DE TERCEIROS - PESSOA JURÍDICA		2.794,80			

Total R\$ 5.374,67

CNPJ: 12.356.879/0001-98

Rua: PRAÇA DA INDEPENDENCIA, 34

Bairro: CENTRO

Anexo II-B - Despesas Segundo as Categorias Econômicas**Lei N° 4.320/64****Período: Dezembro/2018**

Unidade: 0208 - Secretaria Municipal da Educação						
Código	Especificação	Desdobramento	Elemento	Modalidade	Grupo	Categoria Econômica
3.0.0.0.00.00.00.00.0000	DESPESAS CORRENTES					203.550,22
3.3.0.0.00.00.00.00.0000	OUTRAS DESPESAS CORRENTES				203.550,22	
3.3.9.0.00.00.00.00.0000	APLICAÇÕES DIRETAS			203.550,22		
3.3.9.0.30.00.00.00.0000	MATERIAL DE CONSUMO		20.672,02			
3.3.9.0.39.00.00.00.0000	OUTROS SERVIÇOS DE TERCEIROS - PESSOA JURÍDICA		177.595,20			
3.3.9.0.92.00.00.00.0000	DESPESAS DE EXERCÍCIOS ANTERIORES		1.533,00			
3.3.9.0.93.00.00.00.0000	INDENIZAÇÕES E RESTITUIÇÕES		3.750,00			

Total R\$ 203.550,22

PREFEITURA MUNICIPAL DE PALMEIRA DOS ÍNDIOS

Balanço 2018

CNPJ: 12.356.879/0001-98

Rua: PRAÇA DA INDEPENDENCIA, 34

Bairro: CENTRO

Anexo II-B - Despesas Segundo as Categorias Econômicas

Lei Nº 4.320/64

Período: Dezembro/2018

Unidade: 0209 - Fundo Municipal de Educação						
Código	Especificação	Desdobramento	Elemento	Modalidade	Grupo	Categoria Econômica
3.0.0.0.00.00.00.00.0000	DESPESAS CORRENTES					9.466.286,59
3.1.0.0.00.00.00.00.0000	PESSOAL E ENCARGOS SOCIAIS				1.729.850,36	
3.1.9.0.00.00.00.00.0000	APLICAÇÕES DIRETAS			1.729.850,36		
3.1.9.0.04.00.00.00.0000	CONTRATAÇÃO POR TEMPO DETERMINADO		51.214,82			
3.1.9.0.11.00.00.00.0000	VENCIMENTOS E VANTAGENS FIXAS - PESSOAL CIVIL		1.446.004,92			
3.1.9.0.13.00.00.00.0000	OBRIGAÇÕES PATRONAIS		174.338,70			
3.1.9.0.92.00.00.00.0000	DESPESAS DE EXERCÍCIOS ANTERIORES		2.595,59			
3.1.9.1.00.00.00.00.0000	APLICAÇÕES DIRETAS - OPERAÇÕES INTRA-ORÇAMENTÁRIAS			55.696,33		
3.1.9.1.13.00.00.00.0000	OBRIGAÇÕES PATRONAIS - OPERAÇÕES INTRA-ORÇAMENTÁRIAS		55.696,33			
3.3.0.0.00.00.00.00.0000	OUTRAS DESPESAS CORRENTES				7.736.436,23	
3.3.9.0.00.00.00.00.0000	APLICAÇÕES DIRETAS			7.736.436,23		
3.3.9.0.14.00.00.00.0000	DIÁRIAS - PESSOAL CIVIL		7.040,00			
3.3.9.0.30.00.00.00.0000	MATERIAL DE CONSUMO		2.995.055,08			
3.3.9.0.33.00.00.00.0000	PASSAGENS E DESPESAS COM LOCOMOÇÃO		13.959,17			
3.3.9.0.36.00.00.00.0000	OUTROS SERVIÇOS DE TERCEIROS - PESSOA FÍSICA		470.702,29			
3.3.9.0.39.00.00.00.0000	OUTROS SERVIÇOS DE TERCEIROS - PESSOA JURÍDICA		2.839.021,19			
3.3.9.0.48.00.00.00.0000	OUTROS AUXÍLIOS FINANCEIROS A PESSOA FÍSICA		1.540,31			
3.3.9.0.92.00.00.00.0000	DESPESAS DE EXERCÍCIOS ANTERIORES		206.948,73			
3.3.9.0.93.00.00.00.0000	INDENIZAÇÕES E RESTITUIÇÕES		1.202.169,46			
4.0.0.0.00.00.00.00.0000	DESPESAS DE CAPITAL					1.911.306,82
4.4.0.0.00.00.00.00.0000	INVESTIMENTOS				1.911.306,82	
4.4.9.0.00.00.00.00.0000	APLICAÇÕES DIRETAS			1.911.306,82		
4.4.9.0.51.00.00.00.0000	OBRAS E INSTALAÇÕES		310.253,28			
4.4.9.0.52.00.00.00.0000	EQUIPAMENTOS E MATERIAL PERMANENTE		1.601.053,54			

Total R\$ 11.377.593,41

CNPJ: 12.356.879/0001-98
 Rua: PRAÇA DA INDEPENDENCIA, 34
 Bairro: CENTRO

Anexo II-B - Despesas Segundo as Categorias Econômicas
Lei Nº 4.320/64

Período: Dezembro/2018

Unidade: 0210 - FUNDEB						
Código	Especificação	Desdobramento	Elemento	Modalidade	Grupo	Categoria Econômica
3.0.0.0.00.00.00.00.0000	DESPESAS CORRENTES					46.285.371,10
3.1.0.0.00.00.00.00.0000	PESSOAL E ENCARGOS SOCIAIS				42.644.060,44	
3.1.9.0.00.00.00.00.0000	APLICAÇÕES DIRETAS			42.644.060,44		
3.1.9.0.04.00.00.00.0000	CONTRATAÇÃO POR TEMPO DETERMINADO		7.960.962,92			
3.1.9.0.11.00.00.00.0000	VENCIMENTOS E VANTAGENS FIXAS - PESSOAL CIVIL		29.039.636,85			
3.1.9.0.13.00.00.00.0000	OBRIGAÇÕES PATRONAIS		1.966.992,04			
3.1.9.0.92.00.00.00.0000	DESPESAS DE EXERCÍCIOS ANTERIORES		5.559,16			
3.1.9.1.00.00.00.00.0000	APLICAÇÕES DIRETAS - OPERAÇÕES INTRA-ORÇAMENTÁRIAS			3.670.909,47		
3.1.9.1.13.00.00.00.0000	OBRIGAÇÕES PATRONAIS - OPERAÇÕES INTRA-ORÇAMENTÁRIAS		3.670.909,47			
3.3.0.0.00.00.00.00.0000	OUTRAS DESPESAS CORRENTES				3.641.310,66	
3.3.9.0.00.00.00.00.0000	APLICAÇÕES DIRETAS			3.641.310,66		
3.3.9.0.14.00.00.00.0000	DIÁRIAS - PESSOAL CIVIL		960,00			
3.3.9.0.30.00.00.00.0000	MATERIAL DE CONSUMO		443.962,69			
3.3.9.0.36.00.00.00.0000	OUTROS SERVIÇOS DE TERCEIROS - PESSOA FÍSICA		42.210,00			
3.3.9.0.39.00.00.00.0000	OUTROS SERVIÇOS DE TERCEIROS - PESSOA JURÍDICA		3.154.177,97			
4.0.0.0.00.00.00.00.0000	DESPESAS DE CAPITAL					656.499,99
4.4.0.0.00.00.00.00.0000	INVESTIMENTOS				656.499,99	
4.4.9.0.00.00.00.00.0000	APLICAÇÕES DIRETAS			656.499,99		
4.4.9.0.51.00.00.00.0000	OBRAS E INSTALAÇÕES		364.630,44			
4.4.9.0.52.00.00.00.0000	EQUIPAMENTOS E MATERIAL PERMANENTE		291.869,55			

Total R\$ 46.941.871,09

CNPJ: 12.356.879/0001-98
 Rua: PRAÇA DA INDEPENDENCIA, 34
 Bairro: CENTRO

**Anexo II-B - Despesas Segundo as Categorias Econômicas
 Lei Nº 4.320/64**

Período: Dezembro/2018

Unidade: 0211 - Esporte, Lazer e Juventude						
Código	Especificação	Desdobramento	Elemento	Modalidade	Grupo	Categoria Econômica
3.0.0.0.00.00.00.00.0000	DESPESAS CORRENTES					26.865,00
3.3.0.0.00.00.00.00.0000	OUTRAS DESPESAS CORRENTES				26.865,00	
3.3.5.0.00.00.00.00.0000	TRANSFERÊNCIAS A INSTITUIÇÕES PRIVADAS SEM FINS LUCRATIVO			18.500,00		
3.3.5.0.41.00.00.00.0000	CONTRIBUIÇÕES		18.500,00			
3.3.9.0.00.00.00.00.0000	APLICAÇÕES DIRETAS			8.365,00		
3.3.9.0.48.00.00.00.0000	OUTROS AUXÍLIOS FINANCEIROS A PESSOA FÍSICA		8.365,00			
4.0.0.0.00.00.00.00.0000	DESPESAS DE CAPITAL					178.936,17
4.4.0.0.00.00.00.00.0000	INVESTIMENTOS				178.936,17	
4.4.9.0.00.00.00.00.0000	APLICAÇÕES DIRETAS			178.936,17		
4.4.9.0.51.00.00.00.0000	OBRAS E INSTALAÇÕES		178.936,17			

Total R\$ 205.801,17

PREFEITURA MUNICIPAL DE PALMEIRA DOS ÍNDIOS

Balanço 2018

CNPJ: 12.356.879/0001-98
Rua: PRAÇA DA INDEPENDENCIA, 34
Bairro: CENTRO

Anexo II-B - Despesas Segundo as Categorias Econômicas Lei Nº 4.320/64

Período: Dezembro/2018

Unidade: 0213 - Fundo Municipal de Saúde						
Código	Especificação	Desdobramento	Elemento	Modalidade	Grupo	Categoria Econômica
3.0.0.0.00.00.00.00.0000	DESPESAS CORRENTES					73.248.765,11
3.1.0.0.00.00.00.00.0000	PESSOAL E ENCARGOS SOCIAIS				24.455.953,83	
3.1.9.0.00.00.00.00.0000	APLICAÇÕES DIRETAS			24.455.953,83		
3.1.9.0.04.00.00.00.0000	CONTRATAÇÃO POR TEMPO DETERMINADO		5.488.158,19			
3.1.9.0.11.00.00.00.0000	VENCIMENTOS E VANTAGENS FIXAS - PESSOAL CIVIL		17.505.168,55			
3.1.9.0.13.00.00.00.0000	OBRIGAÇÕES PATRONAIS		10.204,43			
3.1.9.0.92.00.00.00.0000	DESPESAS DE EXERCÍCIOS ANTERIORES		72.604,01			
3.1.9.1.00.00.00.00.0000	APLICAÇÕES DIRETAS - OPERAÇÕES INTRA-ORÇAMENTÁRIAS			1.379.818,65		
3.1.9.1.13.00.00.00.0000	OBRIGAÇÕES PATRONAIS - OPERAÇÕES INTRA-ORÇAMENTÁRIAS		1.379.818,65			
3.3.0.0.00.00.00.00.0000	OUTRAS DESPESAS CORRENTES				48.792.811,28	
3.3.9.0.00.00.00.00.0000	APLICAÇÕES DIRETAS			48.792.811,28		
3.3.9.0.14.00.00.00.0000	DIÁRIAS - PESSOAL CIVIL		5.320,00			
3.3.9.0.30.00.00.00.0000	MATERIAL DE CONSUMO		2.933.911,31			
3.3.9.0.32.00.00.00.0000	MATERIAL, BEM OU SERVIÇO PARA DISTRIBUIÇÃO GRATUITA		357.267,01			
3.3.9.0.36.00.00.00.0000	OUTROS SERVIÇOS DE TERCEIROS - PESSOA FÍSICA		372.762,83			
3.3.9.0.39.00.00.00.0000	OUTROS SERVIÇOS DE TERCEIROS - PESSOA JURÍDICA		43.278.707,26			
3.3.9.0.48.00.00.00.0000	OUTROS AUXÍLIOS FINANCEIROS A PESSOA FÍSICA		49.106,01			
3.3.9.0.92.00.00.00.0000	DESPESAS DE EXERCÍCIOS ANTERIORES		64.780,38			
3.3.9.0.93.00.00.00.0000	INDENIZAÇÕES E RESTITUIÇÕES		1.730.956,48			
4.0.0.0.00.00.00.00.0000	DESPESAS DE CAPITAL					1.599.452,64
4.4.0.0.00.00.00.00.0000	INVESTIMENTOS				1.599.452,64	
4.4.9.0.00.00.00.00.0000	APLICAÇÕES DIRETAS			1.599.452,64		
4.4.9.0.51.00.00.00.0000	OBRAS E INSTALAÇÕES		120.505,71			
4.4.9.0.52.00.00.00.0000	EQUIPAMENTOS E MATERIAL PERMANENTE		1.478.946,93			

Total R\$ 74.848.217,75

CNPJ: 12.356.879/0001-98

Rua: PRAÇA DA INDEPENDENCIA, 34

Bairro: CENTRO

Anexo II-B - Despesas Segundo as Categorias Econômicas**Lei N° 4.320/64****Período: Dezembro/2018**

Unidade: 0214 - Secretaria Municipal da Assistência, Inclusão e Desenvolvimento Social						
Código	Especificação	Desdobramento	Elemento	Modalidade	Grupo	Categoria Econômica
3.0.0.0.00.00.00.00.0000	DESPESAS CORRENTES					13.076,11
3.3.0.0.00.00.00.00.0000	OUTRAS DESPESAS CORRENTES				13.076,11	
3.3.9.0.00.00.00.00.0000	APLICAÇÕES DIRETAS			13.076,11		
3.3.9.0.39.00.00.00.0000	OUTROS SERVIÇOS DE TERCEIROS - PESSOA JURÍDICA		13.076,11			

Total R\$ 13.076,11

PREFEITURA MUNICIPAL DE PALMEIRA DOS ÍNDIOS

Balanço 2018

CNPJ: 12.356.879/0001-98

Rua: PRAÇA DA INDEPENDENCIA, 34

Bairro: CENTRO

Anexo II-B - Despesas Segundo as Categorias Econômicas

Lei Nº 4.320/64

Período: Dezembro/2018

Unidade: 0215 - Fundo Municipal de Assistência Social						
Código	Especificação	Desdobramento	Elemento	Modalidade	Grupo	Categoria Econômica
3.0.0.0.00.00.00.00.0000	DESPESAS CORRENTES					4.138.652,75
3.1.0.0.00.00.00.00.0000	PESSOAL E ENCARGOS SOCIAIS				2.412.001,16	
3.1.9.0.00.00.00.00.0000	APLICAÇÕES DIRETAS			2.412.001,16		
3.1.9.0.04.00.00.00.0000	CONTRATAÇÃO POR TEMPO DETERMINADO		1.106.737,51			
3.1.9.0.11.00.00.00.0000	VENCIMENTOS E VANTAGENS FIXAS - PESSOAL CIVIL		1.218.070,44			
3.1.9.0.92.00.00.00.0000	DESPESAS DE EXERCÍCIOS ANTERIORES		7.639,85			
3.1.9.1.00.00.00.00.0000	APLICAÇÕES DIRETAS - OPERAÇÕES INTRA-ORÇAMENTÁRIAS			79.553,36		
3.1.9.1.13.00.00.00.0000	OBRIGAÇÕES PATRONAIS - OPERAÇÕES INTRA-ORÇAMENTÁRIAS		79.553,36			
3.3.0.0.00.00.00.00.0000	OUTRAS DESPESAS CORRENTES				1.726.651,59	
3.3.9.0.00.00.00.00.0000	APLICAÇÕES DIRETAS			1.726.651,59		
3.3.9.0.04.00.00.00.0000	CONTRATAÇÃO POR TEMPO DETERMINADO - PESSOAL CIVIL		86.967,02			
3.3.9.0.14.00.00.00.0000	DIÁRIAS - PESSOAL CIVIL		7.036,00			
3.3.9.0.30.00.00.00.0000	MATERIAL DE CONSUMO		366.321,09			
3.3.9.0.32.00.00.00.0000	MATERIAL, BEM OU SERVIÇO PARA DISTRIBUIÇÃO GRATUITA		58.143,61			
3.3.9.0.33.00.00.00.0000	PASSAGENS E DESPESAS COM LOCOMOÇÃO		8.850,90			
3.3.9.0.36.00.00.00.0000	OUTROS SERVIÇOS DE TERCEIROS - PESSOA FÍSICA		168.054,56			
3.3.9.0.39.00.00.00.0000	OUTROS SERVIÇOS DE TERCEIROS - PESSOA JURÍDICA		873.290,57			
3.3.9.0.48.00.00.00.0000	OUTROS AUXÍLIOS FINANCEIROS A PESSOA FÍSICA		14.910,00			
3.3.9.0.92.00.00.00.0000	DESPESAS DE EXERCÍCIOS ANTERIORES		15.153,74			
3.3.9.0.93.00.00.00.0000	INDENIZAÇÕES E RESTITUIÇÕES		127.924,10			
4.0.0.0.00.00.00.00.0000	DESPESAS DE CAPITAL					228.903,85
4.4.0.0.00.00.00.00.0000	INVESTIMENTOS				228.903,85	
4.4.9.0.00.00.00.00.0000	APLICAÇÕES DIRETAS			228.903,85		
4.4.9.0.52.00.00.00.0000	EQUIPAMENTOS E MATERIAL PERMANENTE		228.903,85			

Total R\$ 4.367.556,60

PREFEITURA MUNICIPAL DE PALMEIRA DOS ÍNDIOS

Balço 2018

CNPJ: 12.356.879/0001-98

Rua: PRAÇA DA INDEPENDENCIA, 34

Bairro: CENTRO

Anexo II-B - Despesas Segundo as Categorias Econômicas

Lei Nº 4.320/64

Período: Dezembro/2018

Unidade: 0217 - Secretaria Municipal da Fazenda						
Código	Especificação	Desdobramento	Elemento	Modalidade	Grupo	Categoria Econômica
3.0.0.0.00.00.00.00.0000	DESPESAS CORRENTES					4.734.272,44
3.1.0.0.00.00.00.00.0000	PESSOAL E ENCARGOS SOCIAIS				1.211.600,12	
3.1.9.0.00.00.00.00.0000	APLICAÇÕES DIRETAS			1.211.600,12		
3.1.9.0.11.00.00.00.0000	VENCIMENTOS E VANTAGENS FIXAS - PESSOAL CIVIL		1.209.796,27			
3.1.9.0.92.00.00.00.0000	DESPESAS DE EXERCÍCIOS ANTERIORES		1.803,85			
3.3.0.0.00.00.00.00.0000	OUTRAS DESPESAS CORRENTES				3.522.672,32	
3.3.9.0.00.00.00.00.0000	APLICAÇÕES DIRETAS			3.522.672,32		
3.3.9.0.14.00.00.00.0000	DIÁRIAS - PESSOAL CIVIL		800,00			
3.3.9.0.30.00.00.00.0000	MATERIAL DE CONSUMO		30.772,11			
3.3.9.0.36.00.00.00.0000	OUTROS SERVIÇOS DE TERCEIROS - PESSOA FÍSICA		4.442,56			
3.3.9.0.39.00.00.00.0000	OUTROS SERVIÇOS DE TERCEIROS - PESSOA JURÍDICA		2.635.800,80			
3.3.9.0.47.00.00.00.0000	OBRIGAÇÕES TRIBUTÁRIAS E CONTRIBUTIVAS		807.566,84			
3.3.9.0.92.00.00.00.0000	DESPESAS DE EXERCÍCIOS ANTERIORES		2.875,68			
3.3.9.0.93.00.00.00.0000	INDENIZAÇÕES E RESTITUIÇÕES		40.414,33			
4.0.0.0.00.00.00.00.0000	DESPESAS DE CAPITAL					3.940.480,42
4.4.0.0.00.00.00.00.0000	INVESTIMENTOS				16.963,00	
4.4.9.0.00.00.00.00.0000	APLICAÇÕES DIRETAS			16.963,00		
4.4.9.0.52.00.00.00.0000	EQUIPAMENTOS E MATERIAL PERMANENTE		16.963,00			
4.6.0.0.00.00.00.00.0000	AMORTIZAÇÃO/REFINANCIAMENTO DA DÍVIDA				3.923.517,42	
4.6.9.0.00.00.00.00.0000	APLICAÇÕES DIRETAS			3.923.517,42		
4.6.9.0.71.00.00.00.0000	PRINCIPAL DA DÍVIDA POR CONTRATO		3.923.517,42			

Total R\$ 8.674.752,86

CNPJ: 12.356.879/0001-98
 Rua: PRAÇA DA INDEPENDENCIA, 34
 Bairro: CENTRO

Anexo II-B - Despesas Segundo as Categorias Econômicas
 Lei Nº 4.320/64

Período: Dezembro/2018

Unidade: 0218 - Secretaria Municipal da Gestão Pública e Patrimônio						
Código	Especificação	Desdobramento	Elemento	Modalidade	Grupo	Categoria Econômica
3.0.0.0.00.00.00.00.0000	DESPESAS CORRENTES					13.647.095,24
3.1.0.0.00.00.00.00.0000	PESSOAL E ENCARGOS SOCIAIS				11.780.109,53	
3.1.9.0.00.00.00.00.0000	APLICAÇÕES DIRETAS			11.780.109,53		
3.1.9.0.04.00.00.00.0000	CONTRATAÇÃO POR TEMPO DETERMINADO		279.796,10			
3.1.9.0.11.00.00.00.0000	VENCIMENTOS E VANTAGENS FIXAS - PESSOAL CIVIL		8.617.261,72			
3.1.9.0.13.00.00.00.0000	OBRIGAÇÕES PATRONAIS		1.781.525,01			
3.1.9.0.92.00.00.00.0000	DESPESAS DE EXERCÍCIOS ANTERIORES		8.317,96			
3.1.9.1.00.00.00.00.0000	APLICAÇÕES DIRETAS - OPERAÇÕES INTRA-ORÇAMENTÁRIAS			1.093.208,74		
3.1.9.1.13.00.00.00.0000	OBRIGAÇÕES PATRONAIS - OPERAÇÕES INTRA-ORÇAMENTÁRIAS		1.093.208,74			
3.3.0.0.00.00.00.00.0000	OUTRAS DESPESAS CORRENTES				1.866.985,71	
3.3.9.0.00.00.00.00.0000	APLICAÇÕES DIRETAS			1.866.985,71		
3.3.9.0.14.00.00.00.0000	DIÁRIAS - PESSOAL CIVIL		6.280,00			
3.3.9.0.30.00.00.00.0000	MATERIAL DE CONSUMO		191.426,78			
3.3.9.0.33.00.00.00.0000	PASSAGENS E DESPESAS COM LOCOMOÇÃO		43.355,43			
3.3.9.0.36.00.00.00.0000	OUTROS SERVIÇOS DE TERCEIROS - PESSOA FÍSICA		167.452,00			
3.3.9.0.39.00.00.00.0000	OUTROS SERVIÇOS DE TERCEIROS - PESSOA JURÍDICA		1.299.694,34			
3.3.9.0.92.00.00.00.0000	DESPESAS DE EXERCÍCIOS ANTERIORES		9.045,75			
3.3.9.0.93.00.00.00.0000	INDENIZAÇÕES E RESTITUIÇÕES		149.731,41			
4.0.0.0.00.00.00.00.0000	DESPESAS DE CAPITAL					61.648,55
4.4.0.0.00.00.00.00.0000	INVESTIMENTOS				61.648,55	
4.4.9.0.00.00.00.00.0000	APLICAÇÕES DIRETAS			61.648,55		
4.4.9.0.52.00.00.00.0000	EQUIPAMENTOS E MATERIAL PERMANENTE		61.648,55			

Total R\$ 13.708.743,79

CNPJ: 12.356.879/0001-98
 Rua: PRAÇA DA INDEPENDENCIA, 34
 Bairro: CENTRO

Anexo II-B - Despesas Segundo as Categorias Econômicas
Lei Nº 4.320/64

Período: Dezembro/2018

Unidade: 0219 - Secretaria Municipal da Agricultura e Desenvolvimento Agrário						
Código	Especificação	Desdobramento	Elemento	Modalidade	Grupo	Categoria Econômica
3.0.0.0.00.00.00.00.0000	DESPESAS CORRENTES					2.623.059,13
3.1.0.0.00.00.00.00.0000	PESSOAL E ENCARGOS SOCIAIS				2.291.230,36	
3.1.9.0.00.00.00.00.0000	APLICAÇÕES DIRETAS			2.291.230,36		
3.1.9.0.04.00.00.00.0000	CONTRATAÇÃO POR TEMPO DETERMINADO		998.591,06			
3.1.9.0.11.00.00.00.0000	VENCIMENTOS E VANTAGENS FIXAS - PESSOAL CIVIL		1.292.628,38			
3.1.9.1.00.00.00.00.0000	APLICAÇÕES DIRETAS - OPERAÇÕES INTRA-ORÇAMENTÁRIAS			10,92		
3.1.9.1.13.00.00.00.0000	OBRIGAÇÕES PATRONAIS - OPERAÇÕES INTRA-ORÇAMENTÁRIAS		10,92			
3.3.0.0.00.00.00.00.0000	OUTRAS DESPESAS CORRENTES				331.828,77	
3.3.9.0.00.00.00.00.0000	APLICAÇÕES DIRETAS			331.828,77		
3.3.9.0.30.00.00.00.0000	MATERIAL DE CONSUMO		60.201,07			
3.3.9.0.39.00.00.00.0000	OUTROS SERVIÇOS DE TERCEIROS - PESSOA JURÍDICA		245.665,43			
3.3.9.0.92.00.00.00.0000	DESPESAS DE EXERCÍCIOS ANTERIORES		15.689,40			
3.3.9.0.93.00.00.00.0000	INDENIZAÇÕES E RESTITUIÇÕES		10.272,87			
4.0.0.0.00.00.00.00.0000	DESPESAS DE CAPITAL					96.464,24
4.4.0.0.00.00.00.00.0000	INVESTIMENTOS				96.464,24	
4.4.9.0.00.00.00.00.0000	APLICAÇÕES DIRETAS			96.464,24		
4.4.9.0.52.00.00.00.0000	EQUIPAMENTOS E MATERIAL PERMANENTE		96.464,24			

Total R\$ 2.719.523,37

CNPJ: 12.356.879/0001-98
 Rua: PRAÇA DA INDEPENDENCIA, 34
 Bairro: CENTRO

**Anexo II-B - Despesas Segundo as Categorias Econômicas
 Lei Nº 4.320/64**

Período: Dezembro/2018

Unidade: 0220 - Secretaria Municipal da Cultura						
Código	Especificação	Desdobramento	Elemento	Modalidade	Grupo	Categoria Econômica
3.0.0.0.00.00.00.00.0000	DESPESAS CORRENTES					1.311.639,41
3.1.0.0.00.00.00.00.0000	PESSOAL E ENCARGOS SOCIAIS				339.841,87	
3.1.9.0.00.00.00.00.0000	APLICAÇÕES DIRETAS			339.841,87		
3.1.9.0.11.00.00.00.0000	VENCIMENTOS E VANTAGENS FIXAS - PESSOAL CIVIL		339.841,87			
3.3.0.0.00.00.00.00.0000	OUTRAS DESPESAS CORRENTES				971.797,54	
3.3.9.0.00.00.00.00.0000	APLICAÇÕES DIRETAS			971.797,54		
3.3.9.0.14.00.00.00.0000	DIÁRIAS - PESSOAL CIVIL		1.440,00			
3.3.9.0.30.00.00.00.0000	MATERIAL DE CONSUMO		34.656,52			
3.3.9.0.36.00.00.00.0000	OUTROS SERVIÇOS DE TERCEIROS - PESSOA FÍSICA		2.000,00			
3.3.9.0.39.00.00.00.0000	OUTROS SERVIÇOS DE TERCEIROS - PESSOA JURÍDICA		933.701,02			
4.0.0.0.00.00.00.00.0000	DESPESAS DE CAPITAL					50.110,00
4.4.0.0.00.00.00.00.0000	INVESTIMENTOS				50.110,00	
4.4.9.0.00.00.00.00.0000	APLICAÇÕES DIRETAS			50.110,00		
4.4.9.0.51.00.00.00.0000	OBRAS E INSTALAÇÕES		50.000,00			
4.4.9.0.52.00.00.00.0000	EQUIPAMENTOS E MATERIAL PERMANENTE		110,00			

Total R\$ 1.361.749,41

CNPJ: 12.356.879/0001-98
 Rua: PRAÇA DA INDEPENDENCIA, 34
 Bairro: CENTRO

**Anexo II-B - Despesas Segundo as Categorias Econômicas
 Lei Nº 4.320/64**

Período: Dezembro/2018

Unidade: 0221 - Secretaria Municipal do Desenvolvimento Econômico, Indústria, Comércio e Turismo						
Código	Especificação	Desdobramento	Elemento	Modalidade	Grupo	Categoria Econômica
3.0.0.0.00.00.00.00.0000	DESPESAS CORRENTES					143.345,73
3.1.0.0.00.00.00.00.0000	PESSOAL E ENCARGOS SOCIAIS				125.956,33	
3.1.9.0.00.00.00.00.0000	APLICAÇÕES DIRETAS			125.956,33		
3.1.9.0.11.00.00.00.0000	VENCIMENTOS E VANTAGENS FIXAS - PESSOAL CIVIL		125.956,33			
3.3.0.0.00.00.00.00.0000	OUTRAS DESPESAS CORRENTES				17.389,40	
3.3.9.0.00.00.00.00.0000	APLICAÇÕES DIRETAS			17.389,40		
3.3.9.0.14.00.00.00.0000	DIÁRIAS - PESSOAL CIVIL		1.280,00			
3.3.9.0.30.00.00.00.0000	MATERIAL DE CONSUMO		4.839,28			
3.3.9.0.36.00.00.00.0000	OUTROS SERVIÇOS DE TERCEIROS - PESSOA FÍSICA		5.000,00			
3.3.9.0.39.00.00.00.0000	OUTROS SERVIÇOS DE TERCEIROS - PESSOA JURÍDICA		6.270,12			

Total R\$ 143.345,73

CNPJ: 12.356.879/0001-98
 Rua: PRAÇA DA INDEPENDENCIA, 34
 Bairro: CENTRO

**Anexo II-B - Despesas Segundo as Categorias Econômicas
 Lei Nº 4.320/64**

Período: Dezembro/2018

Unidade: 0222 - Secretaria Municipal da Infraestrutura						
Código	Especificação	Desdobramento	Elemento	Modalidade	Grupo	Categoria Econômica
3.0.0.0.00.00.00.00.0000	DESPESAS CORRENTES					1.275.102,83
3.1.0.0.00.00.00.00.0000	PESSOAL E ENCARGOS SOCIAIS				363.898,54	
3.1.9.0.00.00.00.00.0000	APLICAÇÕES DIRETAS			363.898,54		
3.1.9.0.04.00.00.00.0000	CONTRATAÇÃO POR TEMPO DETERMINADO		198,00			
3.1.9.0.11.00.00.00.0000	VENCIMENTOS E VANTAGENS FIXAS - PESSOAL CIVIL		363.700,54			
3.3.0.0.00.00.00.00.0000	OUTRAS DESPESAS CORRENTES				911.204,29	
3.3.9.0.00.00.00.00.0000	APLICAÇÕES DIRETAS			911.204,29		
3.3.9.0.14.00.00.00.0000	DIÁRIAS - PESSOAL CIVIL		480,00			
3.3.9.0.30.00.00.00.0000	MATERIAL DE CONSUMO		39.523,35			
3.3.9.0.36.00.00.00.0000	OUTROS SERVIÇOS DE TERCEIROS - PESSOA FÍSICA		5.764,00			
3.3.9.0.39.00.00.00.0000	OUTROS SERVIÇOS DE TERCEIROS - PESSOA JURÍDICA		865.436,94			
4.0.0.0.00.00.00.00.0000	DESPESAS DE CAPITAL					2.643.284,59
4.4.0.0.00.00.00.00.0000	INVESTIMENTOS				2.643.284,59	
4.4.9.0.00.00.00.00.0000	APLICAÇÕES DIRETAS			2.643.284,59		
4.4.9.0.51.00.00.00.0000	OBRAS E INSTALAÇÕES		2.642.104,59			
4.4.9.0.52.00.00.00.0000	EQUIPAMENTOS E MATERIAL PERMANENTE		1.180,00			

Total R\$ 3.918.387,42

CNPJ: 12.356.879/0001-98
 Rua: PRAÇA DA INDEPENDENCIA, 34
 Bairro: CENTRO

**Anexo II-B - Despesas Segundo as Categorias Econômicas
 Lei Nº 4.320/64**

Período: Dezembro/2018

Unidade: 0223 - Secretaria Municipal do Planejamento						
Código	Especificação	Desdobramento	Elemento	Modalidade	Grupo	Categoria Econômica
3.0.0.0.00.00.00.00.0000	DESPESAS CORRENTES					39.294,21
3.1.0.0.00.00.00.00.0000	PESSOAL E ENCARGOS SOCIAIS				27.596,00	
3.1.9.0.00.00.00.00.0000	APLICAÇÕES DIRETAS			27.596,00		
3.1.9.0.11.00.00.00.0000	VENCIMENTOS E VANTAGENS FIXAS - PESSOAL CIVIL		27.596,00			
3.3.0.0.00.00.00.00.0000	OUTRAS DESPESAS CORRENTES				11.698,21	
3.3.9.0.00.00.00.00.0000	APLICAÇÕES DIRETAS			11.698,21		
3.3.9.0.14.00.00.00.0000	DIÁRIAS - PESSOAL CIVIL		2.080,00			
3.3.9.0.30.00.00.00.0000	MATERIAL DE CONSUMO		9.618,21			
4.0.0.0.00.00.00.00.0000	DESPESAS DE CAPITAL					9.338,39
4.4.0.0.00.00.00.00.0000	INVESTIMENTOS				9.338,39	
4.4.9.0.00.00.00.00.0000	APLICAÇÕES DIRETAS			9.338,39		
4.4.9.0.52.00.00.00.0000	EQUIPAMENTOS E MATERIAL PERMANENTE		9.338,39			

Total R\$ 48.632,60

CNPJ: 12.356.879/0001-98
 Rua: PRAÇA DA INDEPENDENCIA, 34
 Bairro: CENTRO

**Anexo II-B - Despesas Segundo as Categorias Econômicas
 Lei Nº 4.320/64**

Período: Dezembro/2018

Unidade: 0224 - Secretaria Municipal de Serviços Públicos e Convívio Urbano						
Código	Especificação	Desdobramento	Elemento	Modalidade	Grupo	Categoria Econômica
3.0.0.0.00.00.00.00.0000	DESPESAS CORRENTES					10.568.251,24
3.1.0.0.00.00.00.00.0000	PESSOAL E ENCARGOS SOCIAIS				3.507.321,11	
3.1.9.0.00.00.00.00.0000	APLICAÇÕES DIRETAS			3.507.321,11		
3.1.9.0.04.00.00.00.0000	CONTRATAÇÃO POR TEMPO DETERMINADO		1.860.610,49			
3.1.9.0.11.00.00.00.0000	VENCIMENTOS E VANTAGENS FIXAS - PESSOAL CIVIL		1.646.710,62			
3.3.0.0.00.00.00.00.0000	OUTRAS DESPESAS CORRENTES				7.060.930,13	
3.3.7.0.00.00.00.00.0000	TRANSFERÊNCIAS A INSTITUIÇÕES MULTIGOVERNAMENTAIS			196.621,00		
3.3.7.1.00.00.00.00.0000	TRANSFERÊNCIAS A CONSÓRCIOS PÚBLICOS			196.621,00		
3.3.7.1.70.00.00.00.0000	Rateio pela Participação em Consórcio Público		196.621,00			
3.3.9.0.00.00.00.00.0000	APLICAÇÕES DIRETAS			6.864.309,13		
3.3.9.0.30.00.00.00.0000	MATERIAL DE CONSUMO		1.481.231,52			
3.3.9.0.36.00.00.00.0000	OUTROS SERVIÇOS DE TERCEIROS - PESSOA FÍSICA		27.400,00			
3.3.9.0.39.00.00.00.0000	OUTROS SERVIÇOS DE TERCEIROS - PESSOA JURÍDICA		5.286.206,01			
3.3.9.0.92.00.00.00.0000	DESPESAS DE EXERCÍCIOS ANTERIORES		69.471,60			
4.0.0.0.00.00.00.00.0000	DESPESAS DE CAPITAL					11.141,06
4.4.0.0.00.00.00.00.0000	INVESTIMENTOS				11.141,06	
4.4.9.0.00.00.00.00.0000	APLICAÇÕES DIRETAS			11.141,06		
4.4.9.0.52.00.00.00.0000	EQUIPAMENTOS E MATERIAL PERMANENTE		11.141,06			

Total R\$ 10.579.392,30

CNPJ: 12.356.879/0001-98
 Rua: PRAÇA DA INDEPENDENCIA, 34
 Bairro: CENTRO

**Anexo II-B - Despesas Segundo as Categorias Econômicas
 Lei Nº 4.320/64**

Período: Dezembro/2018

Unidade: 0225 - Secretaria Municipal do Meio Ambiente e Recursos Hídricos						
Código	Especificação	Desdobramento	Elemento	Modalidade	Grupo	Categoria Econômica
3.0.0.0.00.00.00.00.0000	DESPESAS CORRENTES					245.162,44
3.1.0.0.00.00.00.00.0000	PESSOAL E ENCARGOS SOCIAIS				229.384,59	
3.1.9.0.00.00.00.00.0000	APLICAÇÕES DIRETAS			229.384,59		
3.1.9.0.11.00.00.00.0000	VENCIMENTOS E VANTAGENS FIXAS - PESSOAL CIVIL		229.384,59			
3.3.0.0.00.00.00.00.0000	OUTRAS DESPESAS CORRENTES				15.777,85	
3.3.9.0.00.00.00.00.0000	APLICAÇÕES DIRETAS			15.777,85		
3.3.9.0.14.00.00.00.0000	DIÁRIAS - PESSOAL CIVIL		1.280,00			
3.3.9.0.30.00.00.00.0000	MATERIAL DE CONSUMO		14.497,85			
4.0.0.0.00.00.00.00.0000	DESPESAS DE CAPITAL					1.625,00
4.4.0.0.00.00.00.00.0000	INVESTIMENTOS				1.625,00	
4.4.9.0.00.00.00.00.0000	APLICAÇÕES DIRETAS			1.625,00		
4.4.9.0.52.00.00.00.0000	EQUIPAMENTOS E MATERIAL PERMANENTE		1.625,00			

Total R\$ 246.787,44

CNPJ: 12.356.879/0001-98
 Rua: PRAÇA DA INDEPENDENCIA, 34
 Bairro: CENTRO

**Anexo II-B - Despesas Segundo as Categorias Econômicas
 Lei Nº 4.320/64**

Período: Dezembro/2018

Unidade: 0226 - Superintendência Municipal de Transporte e Trânsito - SMTT						
Código	Especificação	Desdobramento	Elemento	Modalidade	Grupo	Categoria Econômica
3.0.0.0.00.00.00.00.0000	DESPESAS CORRENTES					519.944,07
3.1.0.0.00.00.00.00.0000	PESSOAL E ENCARGOS SOCIAIS				4.000,00	
3.1.9.0.00.00.00.00.0000	APLICAÇÕES DIRETAS			4.000,00		
3.1.9.0.04.00.00.00.0000	CONTRATAÇÃO POR TEMPO DETERMINADO		4.000,00			
3.3.0.0.00.00.00.00.0000	OUTRAS DESPESAS CORRENTES				515.944,07	
3.3.9.0.00.00.00.00.0000	APLICAÇÕES DIRETAS			515.944,07		
3.3.9.0.30.00.00.00.0000	MATERIAL DE CONSUMO		172.237,90			
3.3.9.0.36.00.00.00.0000	OUTROS SERVIÇOS DE TERCEIROS - PESSOA FÍSICA		80.340,00			
3.3.9.0.39.00.00.00.0000	OUTROS SERVIÇOS DE TERCEIROS - PESSOA JURÍDICA		254.592,14			
3.3.9.0.93.00.00.00.0000	INDENIZAÇÕES E RESTITUIÇÕES		8.774,03			
4.0.0.0.00.00.00.00.0000	DESPESAS DE CAPITAL					29.466,57
4.4.0.0.00.00.00.00.0000	INVESTIMENTOS				29.466,57	
4.4.9.0.00.00.00.00.0000	APLICAÇÕES DIRETAS			29.466,57		
4.4.9.0.51.00.00.00.0000	OBRAS E INSTALAÇÕES		28.127,57			
4.4.9.0.52.00.00.00.0000	EQUIPAMENTOS E MATERIAL PERMANENTE		1.339,00			

Total R\$ 549.410,64

CNPJ: 12.356.879/0001-98
 Rua: PRAÇA DA INDEPENDENCIA, 34
 Bairro: CENTRO

**Anexo II-B - Despesas Segundo as Categorias Econômicas
 Lei Nº 4.320/64**

Período: Dezembro/2018

Unidade: 0227 - Instituto Municipal de Previdência Social - Palmeira Prev						
Código	Especificação	Desdobramento	Elemento	Modalidade	Grupo	Categoria Econômica
3.0.0.0.00.00.00.00.0000	DESPESAS CORRENTES					15.074.324,19
3.1.0.0.00.00.00.00.0000	PESSOAL E ENCARGOS SOCIAIS				14.722.940,60	
3.1.9.0.00.00.00.00.0000	APLICAÇÕES DIRETAS			14.722.940,60		
3.1.9.0.01.00.00.00.0000	APOSENTADORIA, RESERVA MUNERADA E REFORMAS		11.396.178,96			
3.1.9.0.03.00.00.00.0000	PENSÕES		2.517.796,56			
3.1.9.0.05.00.00.00.0000	OUTROS BENEFÍCIOS PREVIDENCIÁRIOS		808.965,08			
3.3.0.0.00.00.00.00.0000	OUTRAS DESPESAS CORRENTES				351.383,59	
3.3.9.0.00.00.00.00.0000	APLICAÇÕES DIRETAS			351.383,59		
3.3.9.0.36.00.00.00.0000	OUTROS SERVIÇOS DE TERCEIROS - PESSOA FÍSICA		161.183,39			
3.3.9.0.39.00.00.00.0000	OUTROS SERVIÇOS DE TERCEIROS - PESSOA JURÍDICA		190.200,20			

Total R\$ 15.074.324,19

CNPJ: 12.356.879/0001-98

Rua: PRAÇA DA INDEPENDENCIA, 34

Bairro: CENTRO

**Anexo II-B - Despesas Segundo as Categorias Econômicas
Lei Nº 4.320/64**

Período: Dezembro/2018



Julio Cezar da Silva
Prefeito
758.890.724-04



KLENALDO SILVA OLIVEIRA
CONTROLADOR
037.666.534-31



Carlos Roberto Rocha Cavalcante
Contador

CNPJ: 12.356.879/0001-98

Rua: PRAÇA DA INDEPENDENCIA, 34

Bairro: CENTRO

Anexo VI - Programa de Trabalho do Executivo por Unidade Orçamentária**Lei Nº 4.320/64****Período: Dezembro/2018****Unidade: 0101 - Câmara Municipal**

Código	Especificação	Operação Especial	Atividade	Projeto	Despesa Total
01.000.0000.0000	Legislativo	0,00	4.342.992,21	0,00	4.342.992,21
01.031.0000.0000	Ação Legislativa	0,00	4.342.992,21	0,00	4.342.992,21
01.031.0001.0000	Gestão do Poder Legislativo	0,00	4.342.992,21	0,00	4.342.992,21
01.031.0001.2001	Gestão das Ações do Poder Legislativo Municipal	0,00	3.545.041,10	0,00	3.545.041,10
01.031.0001.2002	Contribuição e Repasse a Previdência Social	0,00	478.839,98	0,00	478.839,98
01.031.0001.2003	Manutenção da Verba Indenizatória do Poder Legislativo Municipal	0,00	319.111,13	0,00	319.111,13
Total		0,00	4.342.992,21	0,00	4.342.992,21

CNPJ: 12.356.879/0001-98
 Rua: PRAÇA DA INDEPENDENCIA, 34
 Bairro: CENTRO

**Anexo VI - Programa de Trabalho do Executivo por Unidade Orçamentária
 Lei Nº 4.320/64**

Período: Dezembro/2018

Unidade: 0201 - Gabinete do Prefeito					
Código	Especificação	Operação Especial	Atividade	Projeto	Despesa Total
04.000.0000.0000	Administração	0,00	773.610,47	0,00	773.610,47
04.122.0000.0000	Administração Geral	0,00	773.610,47	0,00	773.610,47
04.122.0002.0000	Apoio Administrativo das Secretarias	0,00	773.610,47	0,00	773.610,47
04.122.0002.2004	Gestão das Ações do Gabinete do Prefeito	0,00	773.610,47	0,00	773.610,47
05.000.0000.0000	Defesa Nacional	0,00	30.115,52	0,00	30.115,52
05.153.0000.0000	Defesa Terrestre	0,00	30.115,52	0,00	30.115,52
05.153.0002.0000	Apoio Administrativo das Secretarias	0,00	30.115,52	0,00	30.115,52
05.153.0002.2005	Gestão das Ações do Tiro de Guerra e da Junta de Serviço Militar	0,00	30.115,52	0,00	30.115,52
06.000.0000.0000	Segurança Pública	0,00	308.899,85	0,00	308.899,85
06.181.0000.0000	Policiamento	0,00	10.268,50	0,00	10.268,50
06.181.0015.0000	Prefeitura Mais Próxima do Povo	0,00	10.268,50	0,00	10.268,50
06.181.0015.2189	Manutenção da Guarda Municipal	0,00	10.268,50	0,00	10.268,50
06.182.0000.0000	Defesa Civil	0,00	298.631,35	0,00	298.631,35
06.182.0015.0000	Prefeitura Mais Próxima do Povo	0,00	298.631,35	0,00	298.631,35
06.182.0015.2188	Manutenção da Coordenação Municipal de Proteção e Defesa Civil	0,00	298.631,35	0,00	298.631,35
Total		0,00	1.112.625,84	0,00	1.112.625,84

CNPJ: 12.356.879/0001-98

Rua: PRAÇA DA INDEPENDENCIA, 34

Bairro: CENTRO

Anexo VI - Programa de Trabalho do Executivo por Unidade Orçamentária**Lei Nº 4.320/64****Período: Dezembro/2018****Unidade: 0202 - Gabinete do Vice-Prefeito**

Código	Especificação	Operação Especial	Atividade	Projeto	Despesa Total
04.000.0000.0000	Administração	0,00	33.911,70	0,00	33.911,70
04.122.0000.0000	Administração Geral	0,00	33.911,70	0,00	33.911,70
04.122.0002.0000	Apoio Administrativo das Secretarias	0,00	33.911,70	0,00	33.911,70
04.122.0002.2006	Gestão das Ações do Gabinete do Vice- Prefeito	0,00	33.911,70	0,00	33.911,70
Total		0,00	33.911,70	0,00	33.911,70

CNPJ: 12.356.879/0001-98

Rua: PRAÇA DA INDEPENDENCIA, 34

Bairro: CENTRO

Anexo VI - Programa de Trabalho do Executivo por Unidade Orçamentária**Lei Nº 4.320/64****Período: Dezembro/2018****Unidade: 0203 - Procuradoria Geral do Município**

Código	Especificação	Operação Especial	Atividade	Projeto	Despesa Total
02.000.0000.0000	Judiciário	0,00	1.847.319,16	0,00	1.847.319,16
02.062.0000.0000	Defesa Interesse Público no Processo Judiciário	0,00	1.847.319,16	0,00	1.847.319,16
02.062.0002.0000	Apoio Administrativo das Secretarias	0,00	1.847.319,16	0,00	1.847.319,16
02.062.0002.2007	Gestão das Ações da Procuradoria Geral do Município	0,00	1.847.319,16	0,00	1.847.319,16
Total		0,00	1.847.319,16	0,00	1.847.319,16

CNPJ: 12.356.879/0001-98

Rua: PRAÇA DA INDEPENDENCIA, 34

Bairro: CENTRO

Anexo VI - Programa de Trabalho do Executivo por Unidade Orçamentária**Lei Nº 4.320/64****Período: Dezembro/2018****Unidade: 0204 - Controladoria Geral do Município**

Código	Especificação	Operação Especial	Atividade	Projeto	Despesa Total
04.000.0000.0000	Administração	0,00	293.095,17	0,00	293.095,17
04.124.0000.0000	Controle Interno	0,00	293.095,17	0,00	293.095,17
04.124.0002.0000	Apoio Administrativo das Secretarias	0,00	293.095,17	0,00	293.095,17
04.124.0002.2114	Gestão das Ações da Controladoria Geral do Município	0,00	293.095,17	0,00	293.095,17
Total		0,00	293.095,17	0,00	293.095,17

CNPJ: 12.356.879/0001-98

Rua: PRAÇA DA INDEPENDENCIA, 34

Bairro: CENTRO

Anexo VI - Programa de Trabalho do Executivo por Unidade Orçamentária**Lei Nº 4.320/64****Período: Dezembro/2018****Unidade: 0205 - Secretaria Municipal de Captação de Recursos**

Código	Especificação	Operação Especial	Atividade	Projeto	Despesa Total
04.000.0000.0000	Administração	0,00	16.778,57	0,00	16.778,57
04.129.0000.0000	Administração da Receita	0,00	16.778,57	0,00	16.778,57
04.129.0002.0000	Apoio Administrativo das Secretarias	0,00	16.778,57	0,00	16.778,57
04.129.0002.2123	Gestão da Ações da Secretaria Municipal de Captação de Recursos	0,00	16.778,57	0,00	16.778,57
Total		0,00	16.778,57	0,00	16.778,57

CNPJ: 12.356.879/0001-98

Rua: PRAÇA DA INDEPENDENCIA, 34

Bairro: CENTRO

Anexo VI - Programa de Trabalho do Executivo por Unidade Orçamentária**Lei Nº 4.320/64****Período: Dezembro/2018****Unidade: 0206 - Secretaria Municipal de Gestão Governamental e Articulação Política**

Código	Especificação	Operação Especial	Atividade	Projeto	Despesa Total
04.000.0000.0000	Administração	0,00	6.675,00	0,00	6.675,00
04.131.0000.0000	Comunicação Social	0,00	6.675,00	0,00	6.675,00
04.131.0002.0000	Apoio Administrativo das Secretarias	0,00	6.675,00	0,00	6.675,00
04.131.0002.2166	Gestão das Ações da Secretaria Municipal de Gestão Governamental e Articulação	0,00	6.675,00	0,00	6.675,00
Total		0,00	6.675,00	0,00	6.675,00

CNPJ: 12.356.879/0001-98

Rua: PRAÇA DA INDEPENDENCIA, 34

Bairro: CENTRO

Anexo VI - Programa de Trabalho do Executivo por Unidade Orçamentária**Lei Nº 4.320/64****Período: Dezembro/2018****Unidade: 0207 - Secretaria Municipal de Desenvolvimento Sustentável**

Código	Especificação	Operação Especial	Atividade	Projeto	Despesa Total
11.000.0000.0000	Trabalho	0,00	5.374,67	0,00	5.374,67
11.334.0000.0000	Fomento ao Trabalho	0,00	5.374,67	0,00	5.374,67
11.334.0002.0000	Apoio Administrativo das Secretarias	0,00	5.374,67	0,00	5.374,67
11.334.0002.2115	Gestão das Ações da Secretaria Municipal de Desenvolvimento Sustentavel	0,00	5.374,67	0,00	5.374,67
Total		0,00	5.374,67	0,00	5.374,67

CNPJ: 12.356.879/0001-98

Rua: PRAÇA DA INDEPENDENCIA, 34

Bairro: CENTRO

Anexo VI - Programa de Trabalho do Executivo por Unidade Orçamentária**Lei Nº 4.320/64****Período: Dezembro/2018****Unidade: 0208 - Secretaria Municipal da Educação**

Código	Especificação	Operação Especial	Atividade	Projeto	Despesa Total
12.000.0000.0000	Educação	0,00	203.550,22	0,00	203.550,22
12.361.0000.0000	Ensino Fundamental	0,00	203.550,22	0,00	203.550,22
12.361.0007.0000	Educação de Excelência Para Todos	0,00	203.550,22	0,00	203.550,22
12.361.0007.2020	Gestão das Ações da Secretaria Municipal de Educação	0,00	203.550,22	0,00	203.550,22
Total		0,00	203.550,22	0,00	203.550,22

CNPJ: 12.356.879/0001-98

Rua: PRAÇA DA INDEPENDENCIA, 34

Bairro: CENTRO

Anexo VI - Programa de Trabalho do Executivo por Unidade Orçamentária

Lei Nº 4.320/64

Período: Dezembro/2018

Unidade: 0209 - Fundo Municipal de Educação

Código	Especificação	Operação Especial	Atividade	Projeto	Despesa Total
12.000.0000.0000	Educação	0,00	9.663.997,13	1.713.596,28	11.377.593,41
12.361.0000.0000	Ensino Fundamental	0,00	8.323.048,58	1.713.596,28	10.036.644,86
12.361.0007.0000	Educação de Excelência Para Todos	0,00	8.323.048,58	1.713.596,28	10.036.644,86
12.361.0007.1034	Convênios da Educação com a União	0,00	0,00	1.713.596,28	1.713.596,28
12.361.0007.1035	Convênios da Educação com o Estado	0,00	0,00	0,00	0,00
12.361.0007.2021	Gestão do Programa de Alimentação Escolar-PNAE Fundamental	0,00	682.668,32	0,00	682.668,32
12.361.0007.2025	Gestão das Ações do Fundo Municipal de Educação	0,00	4.894.509,65	0,00	4.894.509,65
12.361.0007.2026	Gestão das Ações do Conselho Municipal de Educação	0,00	0,00	0,00	0,00
12.361.0007.2027	Ações do Salário-Educação	0,00	1.431.004,58	0,00	1.431.004,58
12.361.0007.2028	Gestão do Transporte Escolar	0,00	722.882,92	0,00	722.882,92
12.361.0007.2029	Gestão das Ações de Órgãos Colegiados-Conselho do PNAE e do FUNDEB	0,00	0,00	0,00	0,00
12.361.0007.2177	Gestão de Outros Programas do Fundo Nacional de Desenvolvimento da Educação	0,00	216.662,52	0,00	216.662,52
12.361.0007.2179	Gestão do Programa de Alimentação Escolar-PNAE EJA	0,00	253.652,18	0,00	253.652,18
12.361.0007.2185	Gestão do Programa de Alimentação Escolar-PNAE Mais Educação-Fundamental	0,00	121.668,41	0,00	121.668,41
12.365.0000.0000	Educação Infantil	0,00	791.889,75	0,00	791.889,75
12.365.0007.0000	Educação de Excelência Para Todos	0,00	791.889,75	0,00	791.889,75
12.365.0007.1071	Construção e/ou Reforma de Creches	0,00	0,00	0,00	0,00
12.365.0007.2035	Gestão das Ações do Ensino Infantil - Fundo Municipal de Educação	0,00	0,00	0,00	0,00
12.365.0007.2155	Programa Brasil Carinhoso	0,00	187.645,20	0,00	187.645,20
12.365.0007.2180	Gestão do Programa de Alimentação Escolar-PNAE AEE	0,00	0,00	0,00	0,00
12.365.0007.2181	Gestão do Programa de Alimentação Escolar-PNAE Creche	0,00	379.841,80	0,00	379.841,80
12.365.0007.2182	Gestão do Programa de Alimentação Escolar-PNAE Pré-Escola	0,00	208.800,38	0,00	208.800,38
12.365.0007.2183	Gestão do Programa de Alimentação Escolar-PNAE Quilombola	0,00	4.355,40	0,00	4.355,40
12.365.0007.2184	Gestão do Programa de Alimentação Escolar-PNAE Mais Educação-Quilombola	0,00	11.246,97	0,00	11.246,97
12.366.0000.0000	Educação de Jovens e Adultos	0,00	549.058,80	0,00	549.058,80
12.366.0007.0000	Educação de Excelência Para Todos	0,00	549.058,80	0,00	549.058,80
12.366.0007.2036	Gestão das Ações do Programa Brasil Alfabetizado-BRALF	0,00	0,00	0,00	0,00
12.366.0007.2039	Programa de Educação para Jovens e Adultos - PEJA	0,00	549.058,80	0,00	549.058,80

CNPJ: 12.356.879/0001-98

Rua: PRAÇA DA INDEPENDENCIA, 34

Bairro: CENTRO

Anexo VI - Programa de Trabalho do Executivo por Unidade Orçamentária

Lei Nº 4.320/64

Período: Dezembro/2018

Unidade: 0209 - Fundo Municipal de Educação

Código	Especificação	Operação Especial	Atividade	Projeto	Despesa Total
		0,00	9.663.997,13	1.713.596,28	11.377.593,41

CNPJ: 12.356.879/0001-98
 Rua: PRAÇA DA INDEPENDENCIA, 34
 Bairro: CENTRO

Anexo VI - Programa de Trabalho do Executivo por Unidade Orçamentária
 Lei Nº 4.320/64

Período: Dezembro/2018

Unidade: 0210 - FUNDEB					
Código	Especificação	Operação Especial	Atividade	Projeto	Despesa Total
12.000.0000.0000	Educação	0,00	46.571.201,77	370.669,32	46.941.871,09
12.361.0000.0000	Ensino Fundamental	0,00	39.451.302,56	370.669,32	39.821.971,88
12.361.0007.0000	Educação de Excelência Para Todos	0,00	39.451.302,56	370.669,32	39.821.971,88
12.361.0007.1036	Const. Re. e Ampliação de Salas, Ginásios, Quadras, Banheiros e Fossas nas Esc	0,00	0,00	0,00	0,00
12.361.0007.1037	Construção e/ou Reforma das Escolas Municipais	0,00	0,00	370.669,32	370.669,32
12.361.0007.2022	Gestão das Ações do Ensino Fundamental - FUNDEB 60%	0,00	25.232.851,20	0,00	25.232.851,20
12.361.0007.2023	Gestão das Ações do Ensino Fundamental - FUNDEB 40%	0,00	14.218.451,36	0,00	14.218.451,36
12.361.0007.2024	Capacitação dos Servidores da Educação - FUNDEB 40%	0,00	0,00	0,00	0,00
12.365.0000.0000	Educação Infantil	0,00	6.017.388,41	0,00	6.017.388,41
12.365.0007.0000	Educação de Excelência Para Todos	0,00	6.017.388,41	0,00	6.017.388,41
12.365.0007.2031	Gestão das Ações do Ensino Infantil - Creches - FUNDEB 60%	0,00	1.933.985,22	0,00	1.933.985,22
12.365.0007.2032	Gestão das Ações do Ensino Infantil - Pré-Escolar - FUNDEB 60%	0,00	4.075.303,19	0,00	4.075.303,19
12.365.0007.2033	Gestão das Ações do Ensino Infantil - Creches - FUNDEB 40%	0,00	8.100,00	0,00	8.100,00
12.365.0007.2034	Gestão das Ações do Ensino Infantil - Pré-Escolar FUNDEB 40%	0,00	0,00	0,00	0,00
12.366.0000.0000	Educação de Jovens e Adultos	0,00	1.102.510,80	0,00	1.102.510,80
12.366.0007.0000	Educação de Excelência Para Todos	0,00	1.102.510,80	0,00	1.102.510,80
12.366.0007.2037	Gestão das Ações da Educação de Jovens e Adultos - EJA - FUNDEB 60%	0,00	1.102.510,80	0,00	1.102.510,80
12.366.0007.2038	Gestão das Ações da Educação de Jovens e Adultos - EJA - FUNDEB 40%	0,00	0,00	0,00	0,00
12.367.0000.0000	Educação Especial	0,00	0,00	0,00	0,00
12.367.0007.0000	Educação de Excelência Para Todos	0,00	0,00	0,00	0,00
12.367.0007.2040	Gestão das Ações do Ensino Especial - FUNDEB 60%	0,00	0,00	0,00	0,00
12.367.0007.2041	Gestão das Ações do Ensino Especial - FUNDEB 40%	0,00	0,00	0,00	0,00
Total		0,00	46.571.201,77	370.669,32	46.941.871,09

CNPJ: 12.356.879/0001-98

Rua: PRAÇA DA INDEPENDENCIA, 34

Bairro: CENTRO

Anexo VI - Programa de Trabalho do Executivo por Unidade Orçamentária

Lei Nº 4.320/64

Período: Dezembro/2018

Unidade: 0211 - Esporte, Lazer e Juventude

Código	Especificação	Operação Especial	Atividade	Projeto	Despesa Total
27.000.0000.0000	Desporto e Lazer	0,00	26.865,00	178.936,17	205.801,17
27.811.0000.0000	Desporto de Rendimento	0,00	26.865,00	0,00	26.865,00
27.811.0008.0000	Esporte e Lazer Como Estilo de Vida	0,00	26.865,00	0,00	26.865,00
27.811.0008.2110	Apoio e Incentivo as Atividades Esportivas	0,00	26.865,00	0,00	26.865,00
27.811.0008.2111	Contribuição para o Clube Sociedade Esportiva	0,00	0,00	0,00	0,00
27.812.0000.0000	Desporto Comunitário	0,00	0,00	178.936,17	178.936,17
27.812.0008.0000	Esporte e Lazer Como Estilo de Vida	0,00	0,00	178.936,17	178.936,17
27.812.0008.1039	Construção de Ginásios e de Quadras Poliesportivas	0,00	0,00	106.299,49	106.299,49
27.812.0008.1040	Construção de Campo de Futebol	0,00	0,00	0,00	0,00
27.812.0008.1041	Construção Vila Olimpica do CSU	0,00	0,00	0,00	0,00
27.812.0008.1063	Construção de Quadras Esportivas/Inclusive em Convênio	0,00	0,00	72.636,68	72.636,68
27.813.0000.0000	Lazer	0,00	0,00	0,00	0,00
27.813.0008.0000	Esporte e Lazer Como Estilo de Vida	0,00	0,00	0,00	0,00
27.813.0008.1070	Construção de 2 Muros e 5 Vestiários	0,00	0,00	0,00	0,00
27.813.0008.2112	Manutenção, Ampliação e Conservação de Unidades Desportivas Diversas	0,00	0,00	0,00	0,00
Total		0,00	26.865,00	178.936,17	205.801,17

CNPJ: 12.356.879/0001-98

Rua: PRAÇA DA INDEPENDENCIA, 34

Bairro: CENTRO

Anexo VI - Programa de Trabalho do Executivo por Unidade Orçamentária**Lei Nº 4.320/64****Período: Dezembro/2018****Unidade: 0212 - Secretaria Municipal de Saúde**

Código	Especificação	Operação Especial	Atividade	Projeto	Despesa Total
10.000.0000.0000	Saúde	0,00	0,00	0,00	0,00
10.122.0000.0000	Administração Geral	0,00	0,00	0,00	0,00
10.122.0010.0000	Cuidar da Saúde Para Promover a Vida	0,00	0,00	0,00	0,00
10.122.0010.2072	Gestão das Ações da Secretaria Municipal de Saúde	0,00	0,00	0,00	0,00
Total		0,00	0,00	0,00	0,00

CNPJ: 12.356.879/0001-98

Rua: PRAÇA DA INDEPENDENCIA, 34

Bairro: CENTRO

Anexo VI - Programa de Trabalho do Executivo por Unidade Orçamentária

Lei Nº 4.320/64

Período: Dezembro/2018

Unidade: 0213 - Fundo Municipal de Saúde

Código	Especificação	Operação Especial	Atividade	Projeto	Despesa Total
10.000.0000.0000	Saúde	0,00	73.354.455,70	1.493.762,05	74.848.217,75
10.122.0000.0000	Administração Geral	0,00	10.990.857,40	0,00	10.990.857,40
10.122.0010.0000	Cuidar da Saúde Para Promover a Vida	0,00	10.990.857,40	0,00	10.990.857,40
10.122.0010.2075	Gestão das Ações do Fundo Municipal de Saúde	0,00	10.989.072,40	0,00	10.989.072,40
10.122.0010.2076	Gestão das Ações do Conselho Municipal de Saúde	0,00	1.785,00	0,00	1.785,00
10.301.0000.0000	Atenção Básica	0,00	13.016.227,80	810.069,12	13.826.296,92
10.301.0010.0000	Cuidar da Saúde Para Promover a Vida	0,00	13.016.227,80	810.069,12	13.826.296,92
10.301.0010.1053	Programa Melhor em Casa e EMAD	0,00	0,00	776.543,34	776.543,34
10.301.0010.1054	Treinamento, Capacitação - REDE AMAMENTA e ENPACS	0,00	0,00	0,00	0,00
10.301.0010.1055	Construção e/ou Manutenção de Academia de Saúde	0,00	0,00	33.525,78	33.525,78
10.301.0010.1056	Implantação de Núcleo de Apoio a Saúde da Família - NASF	0,00	0,00	0,00	0,00
10.301.0010.2077	Fortalecimento das Ações da Atenção Básica	0,00	323.449,99	0,00	323.449,99
10.301.0010.2079	Gestão das Ações do programa de Atenção Básica-PAB	0,00	1.023.745,40	0,00	1.023.745,40
10.301.0010.2080	Gestão das Ações do Programa Saúde da Família - PSF	0,00	6.625.662,09	0,00	6.625.662,09
10.301.0010.2081	Gestão das Ações do Programa Agentes Comunitários - ACS	0,00	2.983.538,37	0,00	2.983.538,37
10.301.0010.2082	Gestão das Ações do Programa Saúde na Escola-PSE	0,00	6.937,02	0,00	6.937,02
10.301.0010.2083	Manutenção da Saúde Bucal-SB	0,00	177.330,92	0,00	177.330,92
10.301.0010.2085	Gestão das Ações dos Núcleos de Apoio a Saúde da Família - NASF	0,00	593.307,39	0,00	593.307,39
10.301.0010.2086	Gestão das Ações do Programa de Melhoria da Atenção Básica- PAMQ (18 EFS)	0,00	1.255.514,75	0,00	1.255.514,75
10.301.0010.2089	Gestão das Ações do Programa de Melhoria de Atenção Básica - CEO/REDEF	0,00	26.741,87	0,00	26.741,87
10.301.0010.2090	Gestão da Equipe Multiprofissional de Atenção Domiciliar-EMAD	0,00	0,00	0,00	0,00
10.302.0000.0000	Assistência Hospitalar e Ambulatorial	0,00	47.306.767,00	683.692,93	47.990.459,93
10.302.0010.0000	Cuidar da Saúde Para Promover a Vida	0,00	47.306.767,00	683.692,93	47.990.459,93
10.302.0010.1050	Construção, Reforma e Ampliação de Unidades de Saúde e Aquisição de Equipam	0,00	0,00	880,00	880,00
10.302.0010.1051	Aquisição de Veículos Utilitários, Passeio, Ambulância e Equip. UBS	0,00	0,00	594.700,00	594.700,00
10.302.0010.1052	Construção de Unidade Unidade Básica de Saúde	0,00	0,00	88.112,93	88.112,93
10.302.0010.1057	Ampliação do Centro de Reabilitação	0,00	0,00	0,00	0,00
10.302.0010.1059	Construção de Unidade do CAPS	0,00	0,00	0,00	0,00

CNPJ: 12.356.879/0001-98

Rua: PRAÇA DA INDEPENDENCIA, 34

Bairro: CENTRO

Anexo VI - Programa de Trabalho do Executivo por Unidade Orçamentária

Lei Nº 4.320/64

Período: Dezembro/2018

Unidade: 0213 - Fundo Municipal de Saúde					
Código	Especificação	Operação Especial	Atividade	Projeto	Despesa Total
10.302.0010.2073	Fortalecimento do Hospital Regional	0,00	20.755.401,64	0,00	20.755.401,64
10.302.0010.2074	Equipamentos e/ou Mobiliamentos de Unidades de Saúde	0,00	445.060,61	0,00	445.060,61
10.302.0010.2084	Gestão das Ações do Centro de Especialidades - CEPI	0,00	240.185,53	0,00	240.185,53
10.302.0010.2088	Gestão das Ações do Programa Rede Cegonha	0,00	0,00	0,00	0,00
10.302.0010.2093	Gestão das Ações de Média e Alta Complexidade	0,00	11.785.890,77	0,00	11.785.890,77
10.302.0010.2094	Gestão das Ações do Fundo de Atenções Extrat. e Compensações - FAEC	0,00	5.371.646,84	0,00	5.371.646,84
10.302.0010.2095	Gestão das Ações do CAPS/RSME	0,00	654.496,95	0,00	654.496,95
10.302.0010.2096	Gestão das Ações da Unidade de Pronto Atendimento - UPA	0,00	7.783.616,51	0,00	7.783.616,51
10.302.0010.2129	Manutenção das Ações do SAMU	0,00	254.868,15	0,00	254.868,15
10.302.0010.2158	Manutenção de Centro de Reabilitação	0,00	15.600,00	0,00	15.600,00
10.303.0000.0000	Suporte Profilático e Terapêutico	0,00	852.505,24	0,00	852.505,24
10.303.0010.0000	Cuidar da Saúde Para Promover a Vida	0,00	852.505,24	0,00	852.505,24
10.303.0010.2097	Gestão da Assistência Farmacêutica Básica	0,00	770.916,55	0,00	770.916,55
10.303.0010.2098	Gestão do Programa Farmácia Popular	0,00	32.959,15	0,00	32.959,15
10.303.0010.2157	Programa Nacional de Qualificação da Assistência Farmacêutica (QUALIFAR SUS)	0,00	48.629,54	0,00	48.629,54
10.304.0000.0000	Vigilância Sanitária	0,00	1.156.270,84	0,00	1.156.270,84
10.304.0010.0000	Cuidar da Saúde Para Promover a Vida	0,00	1.156.270,84	0,00	1.156.270,84
10.304.0010.1031	Melhorias Sanitárias em Casas Populares	0,00	0,00	0,00	0,00
10.304.0010.2099	Gestão das Ações de Vigilância Sanitária e Ambiental	0,00	315.929,52	0,00	315.929,52
10.304.0010.2126	Piso Fixo de Vigilância em Saúde	0,00	840.341,32	0,00	840.341,32
10.305.0000.0000	Vigilância Epidemiológica	0,00	31.827,42	0,00	31.827,42
10.305.0010.0000	Cuidar da Saúde Para Promover a Vida	0,00	31.827,42	0,00	31.827,42
10.305.0010.2066	Gestão das Ações da Coleta de Lixo Hospitalar	0,00	30.804,40	0,00	30.804,40
10.305.0010.2100	Gestão das Ações da Vigilância Epidemiológica	0,00	1.023,02	0,00	1.023,02
10.305.0010.2127	Manutenção das Ações da Dengue	0,00	0,00	0,00	0,00
10.305.0010.2128	Manutenção das Ações da HIN/AIDS	0,00	0,00	0,00	0,00
10.306.0000.0000	Alimentação e Nutrição	0,00	0,00	0,00	0,00
10.306.0010.0000	Cuidar da Saúde Para Promover a Vida	0,00	0,00	0,00	0,00

CNPJ: 12.356.879/0001-98

Rua: PRAÇA DA INDEPENDENCIA, 34

Bairro: CENTRO

Anexo VI - Programa de Trabalho do Executivo por Unidade Orçamentária**Lei Nº 4.320/64****Período: Dezembro/2018****Unidade: 0213 - Fundo Municipal de Saúde**

Código	Especificação	Operação Especial	Atividade	Projeto	Despesa Total
10.306.0010.2159	Programa de Financiamento das Ações de Alimentação e Nutrição (SISVAN)	0,00	0,00	0,00	0,00
Total		0,00	73.354.455,70	1.493.762,05	74.848.217,75

CNPJ: 12.356.879/0001-98
 Rua: PRAÇA DA INDEPENDENCIA, 34
 Bairro: CENTRO

**Anexo VI - Programa de Trabalho do Executivo por Unidade Orçamentária
 Lei Nº 4.320/64**

Período: Dezembro/2018

Unidade: 0214 - Secretaria Municipal da Assistência, Inclusão e Desenvolvimento Social

Código	Especificação	Operação Especial	Atividade	Projeto	Despesa Total
04.000.0000.0000	Administração	0,00	0,00	0,00	0,00
04.122.0000.0000	Administração Geral	0,00	0,00	0,00	0,00
04.122.0005.0000	Palmeira Para Todos	0,00	0,00	0,00	0,00
04.122.0005.2121	Gestão das Ações da Secretaria de Desenvolvimento, Social e Cidadania	0,00	0,00	0,00	0,00
08.000.0000.0000	Assistência Social	0,00	13.076,11	0,00	13.076,11
08.122.0000.0000	Administração Geral	0,00	13.076,11	0,00	13.076,11
08.122.0005.0000	Palmeira Para Todos	0,00	13.076,11	0,00	13.076,11
08.122.0005.2056	Manutenção da Secretaria Municipal da Assistência, Inclusão e Desenvolvimento S	0,00	13.076,11	0,00	13.076,11
08.244.0000.0000	Assistência Comunitária	0,00	0,00	0,00	0,00
08.244.0005.0000	Palmeira Para Todos	0,00	0,00	0,00	0,00
08.244.0005.2057	Gestão das Ações do Conselho Municipal de Assistência Social	0,00	0,00	0,00	0,00
08.244.0005.2130	Gestão das Ações do Conselho do Idoso	0,00	0,00	0,00	0,00
08.244.0005.2163	Manut. das Ações da Sec. Extrao. de Assu Estrat de Prev. Social a Viol. a Crim. S.	0,00	0,00	0,00	0,00
08.244.0005.2187	Distribuição de Cestas Básica e/ou Alimentos a Famílias Carentes	0,00	0,00	0,00	0,00
Total		0,00	13.076,11	0,00	13.076,11

CNPJ: 12.356.879/0001-98
 Rua: PRAÇA DA INDEPENDENCIA, 34
 Bairro: CENTRO

Anexo VI - Programa de Trabalho do Executivo por Unidade Orçamentária
Lei Nº 4.320/64

Período: Dezembro/2018

Unidade: 0215 - Fundo Municipal de Assistência Social					
Código	Especificação	Operação Especial	Atividade	Projeto	Despesa Total
08.000.0000.0000	Assistência Social	0,00	4.367.556,60	0,00	4.367.556,60
08.241.0000.0000	Assistência ao Idoso	0,00	0,00	0,00	0,00
08.241.0005.0000	Palmeira Para Todos	0,00	0,00	0,00	0,00
08.241.0005.2170	Manutenção das Ações do Fundo do Idoso	0,00	0,00	0,00	0,00
08.244.0000.0000	Assistência Comunitária	0,00	4.367.556,60	0,00	4.367.556,60
08.244.0005.0000	Palmeira Para Todos	0,00	4.367.556,60	0,00	4.367.556,60
08.244.0005.1042	Construção de Centro de Referência e Assistência Social - CRAS	0,00	0,00	0,00	0,00
08.244.0005.1043	Construção de Centro POP	0,00	0,00	0,00	0,00
08.244.0005.1044	Construção de Restaurante Popular	0,00	0,00	0,00	0,00
08.244.0005.2045	Gestão das Ações do Fundo Municipal de Assistência Social	0,00	2.283.001,32	0,00	2.283.001,32
08.244.0005.2046	Manutenção das Ações do Piso Básico Fixo -CRAS/PAIF	0,00	0,00	0,00	0,00
08.244.0005.2047	Manutenção das Ações do IGD-M/NF	0,00	0,00	0,00	0,00
08.244.0005.2048	Manutenção das Ações do Piso Básico Variável - SCFV	0,00	0,00	0,00	0,00
08.244.0005.2049	BPC - Benefício de Prestação Continuada	0,00	1.360,00	0,00	1.360,00
08.244.0005.2051	Gestão do Programa ACESSUAS Trabalho	0,00	27.723,70	0,00	27.723,70
08.244.0005.2053	Gestão das Ações dos Projetos Técnicos de Trabalho Social - PTTS	0,00	0,00	0,00	0,00
08.244.0005.2054	Gestão das Ações das Políticas para Mulher	0,00	0,00	0,00	0,00
08.244.0005.2055	Manutenção das Ações do Projeto Viver Melhor	0,00	0,00	0,00	0,00
08.244.0005.2058	Benefícios Eventuais e Socioassistenciais	0,00	0,00	0,00	0,00
08.244.0005.2059	Manutenção das Atividades da Cozinha Comunitária	0,00	587,88	0,00	587,88
08.244.0005.2131	Ações Estratégicas do PETI	0,00	66.245,86	0,00	66.245,86
08.244.0005.2152	Piso Fixo de Média Complexidade - CENTRO POP RUA	0,00	0,00	0,00	0,00
08.244.0005.2154	Piso de Alta Complexidade II - POP DE RUA	0,00	0,00	0,00	0,00
08.244.0005.2156	Estrutura da Rede de Proteção Especial	0,00	0,00	0,00	0,00
08.244.0005.2172	Bloco de Financiamento da Proteção Social Básica	0,00	604.413,22	0,00	604.413,22
08.244.0005.2173	Bloco de Financiamento da Proteção Especial de Média Complexidade	0,00	677.533,85	0,00	677.533,85
08.244.0005.2174	Bloco de Financiamento de Proteção Especial de Alta Complexidade	0,00	205.904,09	0,00	205.904,09
08.244.0005.2175	Bloco de Financiamento de Gestão do SUAS	0,00	79.722,88	0,00	79.722,88

CNPJ: 12.356.879/0001-98

Rua: PRAÇA DA INDEPENDENCIA, 34

Bairro: CENTRO

Anexo VI - Programa de Trabalho do Executivo por Unidade Orçamentária**Lei Nº 4.320/64****Período: Dezembro/2018****Unidade: 0215 - Fundo Municipal de Assistência Social**

Código	Especificação	Operação Especial	Atividade	Projeto	Despesa Total
08.244.0005.2176	Bloco de Financiamento da Gestão do Programa Bolsa Família e do Cadastro Únic	0,00	320.588,81	0,00	320.588,81
08.244.0005.2186	Manutenção do Programa Criança Feliz - Primeira Infância	0,00	100.474,99	0,00	100.474,99
08.244.0005.2199	Manutenção do Programa Criança Feliz-Primeira Infância	0,00	0,00	0,00	0,00
Total		0,00	4.367.556,60	0,00	4.367.556,60

CNPJ: 12.356.879/0001-98

Rua: PRAÇA DA INDEPENDENCIA, 34

Bairro: CENTRO

Anexo VI - Programa de Trabalho do Executivo por Unidade Orçamentária**Lei Nº 4.320/64****Período: Dezembro/2018****Unidade: 0216 - Fundo dos Direitos da Criança e Adolescente**

Código	Especificação	Operação Especial	Atividade	Projeto	Despesa Total
08.000.0000.0000	Assistência Social	0,00	0,00	0,00	0,00
08.243.0000.0000	Assistência a Criança e ao Adolescente	0,00	0,00	0,00	0,00
08.243.0005.0000	Palmeira Para Todos	0,00	0,00	0,00	0,00
08.243.0005.2062	Gestão das Ações do Conselho Tutelar dos Direitos da Criança e do Adolescente	0,00	0,00	0,00	0,00
08.243.0005.2063	Gestão das Ações do Conselho Municipal dos Direitos da Criança e do Adolescent	0,00	0,00	0,00	0,00
Total		0,00	0,00	0,00	0,00

CNPJ: 12.356.879/0001-98

Rua: PRAÇA DA INDEPENDENCIA, 34

Bairro: CENTRO

Anexo VI - Programa de Trabalho do Executivo por Unidade Orçamentária

Lei Nº 4.320/64

Período: Dezembro/2018

Unidade: 0217 - Secretaria Municipal da Fazenda

Código	Especificação	Operação Especial	Atividade	Projeto	Despesa Total
04.000.0000.0000	Administração	0,00	8.674.752,86	0,00	8.674.752,86
04.123.0000.0000	Administração Financeira	0,00	8.674.752,86	0,00	8.674.752,86
04.123.0002.0000	Apoio Administrativo das Secretarias	0,00	8.674.752,86	0,00	8.674.752,86
04.123.0002.2010	Gestão das Ações da Secretaria Municipal de Fazenda	0,00	8.674.752,86	0,00	8.674.752,86
99.000.0000.0000	Reserva de Contingência	0,00	0,00	0,00	0,00
99.999.0000.0000	Reserva de Contingência	0,00	0,00	0,00	0,00
99.999.0002.0000	Apoio Administrativo das Secretarias	0,00	0,00	0,00	0,00
99.999.0002.9999	Reserva de Contingência	0,00	0,00	0,00	0,00
Total		0,00	8.674.752,86	0,00	8.674.752,86

CNPJ: 12.356.879/0001-98

Rua: PRAÇA DA INDEPENDENCIA, 34

Bairro: CENTRO

Anexo VI - Programa de Trabalho do Executivo por Unidade Orçamentária**Lei Nº 4.320/64****Período: Dezembro/2018****Unidade: 0218 - Secretaria Municipal da Gestão Pública e Patrimônio**

Código	Especificação	Operação Especial	Atividade	Projeto	Despesa Total
04.000.0000.0000	Administração	0,00	13.708.743,79	0,00	13.708.743,79
04.122.0000.0000	Administração Geral	0,00	13.708.743,79	0,00	13.708.743,79
04.122.0002.0000	Apoio Administrativo das Secretarias	0,00	13.708.743,79	0,00	13.708.743,79
04.122.0002.2008	Gestão da Secretaria Municipal da Gestão Pública e Patrimônio	0,00	13.708.743,79	0,00	13.708.743,79
04.122.0002.2009	Gestão as Ações para Realização de Concursos Públicos	0,00	0,00	0,00	0,00
Total		0,00	13.708.743,79	0,00	13.708.743,79

CNPJ: 12.356.879/0001-98
 Rua: PRAÇA DA INDEPENDENCIA, 34
 Bairro: CENTRO

Anexo VI - Programa de Trabalho do Executivo por Unidade Orçamentária
 Lei Nº 4.320/64

Período: Dezembro/2018

Unidade: 0219 - Secretaria Municipal da Agricultura e Desenvolvimento Agrário					
Código	Especificação	Operação Especial	Atividade	Projeto	Despesa Total
20.000.0000.0000	Agricultura	0,00	2.623.528,93	95.994,44	2.719.523,37
20.122.0000.0000	Administração Geral	0,00	2.577.411,93	0,00	2.577.411,93
20.122.0004.0000	Apoio ao Homem do Campo	0,00	2.577.411,93	0,00	2.577.411,93
20.122.0004.2012	Gestão da Secretaria Municipal de Agricultura e Desenvolvimento Agrário	0,00	2.577.411,93	0,00	2.577.411,93
20.601.0000.0000	Promoção de Produção Vegetal	0,00	0,00	95.994,44	95.994,44
20.601.0004.0000	Apoio ao Homem do Campo	0,00	0,00	95.994,44	95.994,44
20.601.0004.1003	Aquisição de Máquinas e Equipamentos para Incentivo a Produção. Patrulha Agrico	0,00	0,00	95.994,44	95.994,44
20.601.0004.2171	Promoção da Produção Vegetal	0,00	0,00	0,00	0,00
20.602.0000.0000	Promoção de Produção Animal	0,00	3.000,00	0,00	3.000,00
20.602.0004.0000	Apoio ao Homem do Campo	0,00	3.000,00	0,00	3.000,00
20.602.0004.2178	Promoção da Produção Animal	0,00	3.000,00	0,00	3.000,00
20.605.0000.0000	Abastecimento	0,00	16.818,00	0,00	16.818,00
20.605.0004.0000	Apoio ao Homem do Campo	0,00	16.818,00	0,00	16.818,00
20.605.0004.1004	Construção, Reformas e Melhorias de Mercados, Currais e Feiras de Gado e Centr	0,00	0,00	0,00	0,00
20.605.0004.2013	Gestão das Ações dos Mercados, Feiras e Matadouro	0,00	16.818,00	0,00	16.818,00
20.606.0000.0000	Extensão Rural	0,00	26.299,00	0,00	26.299,00
20.606.0004.0000	Apoio ao Homem do Campo	0,00	26.299,00	0,00	26.299,00
20.606.0004.1005	Fortalecimento da Infraestrutura para Beneficiamento e Comercialiação de Hortifruti	0,00	0,00	0,00	0,00
20.606.0004.2014	Programa Nacional de Fortalecimento da Agricultura Familiar	0,00	26.299,00	0,00	26.299,00
20.606.0004.2015	Apoio e Fortalecimento do Empreendedorismo, Cooperativismo e Associativismo	0,00	0,00	0,00	0,00
20.607.0000.0000	Irrigação	0,00	0,00	0,00	0,00
20.607.0004.0000	Apoio ao Homem do Campo	0,00	0,00	0,00	0,00
20.607.0004.1006	Implantação de Sistema de Irrigação para Cultura de Hortifruticulturas	0,00	0,00	0,00	0,00
Total		0,00	2.623.528,93	95.994,44	2.719.523,37

CNPJ: 12.356.879/0001-98
 Rua: PRAÇA DA INDEPENDENCIA, 34
 Bairro: CENTRO

Anexo VI - Programa de Trabalho do Executivo por Unidade Orçamentária
 Lei Nº 4.320/64

Período: Dezembro/2018

Unidade: 0220 - Secretaria Municipal da Cultura					
Código	Especificação	Operação Especial	Atividade	Projeto	Despesa Total
13.000.0000.0000	Cultura	0,00	1.361.749,41	0,00	1.361.749,41
13.122.0000.0000	Administração Geral	0,00	352.274,53	0,00	352.274,53
13.122.0012.0000	Palmeira, Capital da Cultura	0,00	352.274,53	0,00	352.274,53
13.122.0012.2165	Manutenção das Ações da Secretaria Municipal de Cultura	0,00	352.274,53	0,00	352.274,53
13.391.0000.0000	Patrimônio Histórico, Artístico e Arqueológico	0,00	88.617,96	0,00	88.617,96
13.391.0012.0000	Palmeira, Capital da Cultura	0,00	88.617,96	0,00	88.617,96
13.391.0012.2105	Manutenção dos Memoriais e Monumentos Históricos e Arquitetônicos	0,00	50.000,00	0,00	50.000,00
13.391.0012.2106	Manutenção e/ou Reforma, Ampliação e Conservação dos Museus	0,00	0,00	0,00	0,00
13.391.0012.2107	Apoio e Incentivo as Atividades Culturais	0,00	38.464,30	0,00	38.464,30
13.391.0012.2113	Manutenção e Conservação do Museu Graciliano Ramos	0,00	153,66	0,00	153,66
13.392.0000.0000	Difusão Cultural	0,00	920.856,92	0,00	920.856,92
13.392.0012.0000	Palmeira, Capital da Cultura	0,00	920.856,92	0,00	920.856,92
13.392.0012.1062	Construção e Reforma e Revitalização de Espaços Públicos	0,00	0,00	0,00	0,00
13.392.0012.1069	Construção de Centro de Convenções	0,00	0,00	0,00	0,00
13.392.0012.2108	Realização de Festejos Culturais, Tradicionais e Cívicos	0,00	920.770,62	0,00	920.770,62
13.392.0012.2109	Implantação e Apoio ao Projeto Trem Turístico e Cultural de Palmeira dos Índios	0,00	86,30	0,00	86,30
Total		0,00	1.361.749,41	0,00	1.361.749,41

CNPJ: 12.356.879/0001-98

Rua: PRAÇA DA INDEPENDENCIA, 34

Bairro: CENTRO

Anexo VI - Programa de Trabalho do Executivo por Unidade Orçamentária

Lei Nº 4.320/64

Período: Dezembro/2018

Unidade: 0221 - Secretaria Municipal do Desenvolvimento Econômico, Indústria, Comércio e Turismo

Código	Especificação	Operação Especial	Atividade	Projeto	Despesa Total
22.000.0000.0000	Indústria	0,00	0,00	0,00	0,00
22.661.0000.0000	Promoção Industrial	0,00	0,00	0,00	0,00
22.661.0013.0000	Palmeira Desenvolvida com Turismo, Trabalho, Emprego e Renda	0,00	0,00	0,00	0,00
22.661.0013.1064	Implantação de Polo Industrial	0,00	0,00	0,00	0,00
23.000.0000.0000	Comércio e Serviços	0,00	143.345,73	0,00	143.345,73
23.122.0000.0000	Administração Geral	0,00	143.132,73	0,00	143.132,73
23.122.0002.0000	Apoio Administrativo das Secretarias	0,00	143.132,73	0,00	143.132,73
23.122.0002.2167	Manutenção da Secretaria Municipal do Desenvolvimento Econômico, Indústria, Co	0,00	143.132,73	0,00	143.132,73
23.692.0000.0000	Comercialização	0,00	213,00	0,00	213,00
23.692.0013.0000	Palmeira Desenvolvida com Turismo, Trabalho, Emprego e Renda	0,00	213,00	0,00	213,00
23.692.0013.1066	Revitalização do Centro Comercial	0,00	0,00	0,00	0,00
23.692.0013.2116	Incentivo ao Comércio Local	0,00	0,00	0,00	0,00
23.692.0013.2117	Realização de Cursos de capacitação para os Segmentos do Turismo, Comércio e	0,00	213,00	0,00	213,00
23.695.0000.0000	Turismo	0,00	0,00	0,00	0,00
23.695.0013.0000	Palmeira Desenvolvida com Turismo, Trabalho, Emprego e Renda	0,00	0,00	0,00	0,00
23.695.0013.2118	Elaboração e Implantação do Plano Municipal de Turismo	0,00	0,00	0,00	0,00
Total		0,00	143.345,73	0,00	143.345,73

CNPJ: 12.356.879/0001-98

Rua: PRAÇA DA INDEPENDENCIA, 34

Bairro: CENTRO

Anexo VI - Programa de Trabalho do Executivo por Unidade Orçamentária

Lei Nº 4.320/64

Período: Dezembro/2018

Unidade: 0222 - Secretaria Municipal da Infraestrutura					
Código	Especificação	Operação Especial	Atividade	Projeto	Despesa Total
15.000.0000.0000	Urbanismo	0,00	1.436.560,07	2.481.827,35	3.918.387,42
15.122.0000.0000	Administração Geral	0,00	1.436.560,07	0,00	1.436.560,07
15.122.0002.0000	Apoio Administrativo das Secretarias	0,00	1.436.560,07	0,00	1.436.560,07
15.122.0002.2017	Gestão das Ações da Secretaria Municipal de Infraestrutura	0,00	1.436.560,07	0,00	1.436.560,07
15.451.0000.0000	Infra - Estrutura Urbana	0,00	0,00	2.481.827,35	2.481.827,35
15.451.0003.0000	Cidade em Construção	0,00	0,00	2.481.827,35	2.481.827,35
15.451.0003.1001	Construção, Reforma e ou Ampliação da Praça da Independência	0,00	0,00	497.504,55	497.504,55
15.451.0003.1007	Projeto de Urbanização e Pavimentação das Ruas do Bairro Juca Sampaio	0,00	0,00	0,00	0,00
15.451.0003.1008	Projeto de Urbanização e Pavimentação das Ruas do Bairro Eucalipto	0,00	0,00	0,00	0,00
15.451.0003.1009	Projeto de Rotatória na BR 316 para acesso entre Brivaldo Medeiros, Antônio Ribei	0,00	0,00	0,00	0,00
15.451.0003.1010	Projeto de Urbanização e Pavimentação do Povoado Caldeirões	0,00	0,00	153.159,91	153.159,91
15.451.0003.1011	Projeto de Urbanização e Pavimentação das Ruas do Bairro Paraíso	0,00	0,00	0,00	0,00
15.451.0003.1012	Projeto Morar Melhor é Morar em Palmeira parc. alunos do IFAL - Revitalização Alt	0,00	0,00	0,00	0,00
15.451.0003.1013	Projeto de Ampliação e Reforma do Estádio Juca Sampaio	0,00	0,00	0,00	0,00
15.451.0003.1014	Projeto de Revitalização do Cristo do Goiti	0,00	0,00	752.058,41	752.058,41
15.451.0003.1015	Construção, Reforma e/ou Ampliação da Praça de Palmeira de Fora	0,00	0,00	0,00	0,00
15.451.0003.1017	Calçamento e Recuperação de Ruas com Paralelepipedos	0,00	0,00	701.348,41	701.348,41
15.451.0003.1018	Construção, recuperação e Ampliação de Praças e Jardins	0,00	0,00	0,00	0,00
15.451.0003.1019	Recapeamento e Capeamento Asfáltico	0,00	0,00	0,00	0,00
15.451.0003.1020	Construção e Recuperação de Pontes e Bueiros	0,00	0,00	0,00	0,00
15.451.0003.1022	Pavimentação, Drenagens e Vicinais	0,00	0,00	261.065,47	261.065,47
15.451.0003.1023	Construção, Reformas e/ou Ampliação de Calçadas, Ciclovias e Escadarias	0,00	0,00	0,00	0,00
15.451.0003.1024	Reforma de Casas Populares	0,00	0,00	0,00	0,00
15.451.0003.1026	Construção de Novas Avenidas - Corredores de Transporte	0,00	0,00	0,00	0,00
15.451.0003.1027	Implantação de Projeto de Acessibilidade da UFAL	0,00	0,00	0,00	0,00
15.451.0003.1045	Recuperação e Manutenção de Vias Públicas	0,00	0,00	0,00	0,00
15.451.0003.1067	Construção, Reforma e/ou Ampliação da estação Ferroviária	0,00	0,00	116.690,60	116.690,60
15.451.0003.2018	Manutenção de Praças, Parques e Jardins	0,00	0,00	0,00	0,00

CNPJ: 12.356.879/0001-98
 Rua: PRAÇA DA INDEPENDENCIA, 34
 Bairro: CENTRO

Anexo VI - Programa de Trabalho do Executivo por Unidade Orçamentária
Lei Nº 4.320/64

Período: Dezembro/2018

Unidade: 0222 - Secretaria Municipal da Infraestrutura

Código	Especificação	Operação Especial	Atividade	Projeto	Despesa Total
15.452.0000.0000	Serviços Urbanos	0,00	0,00	0,00	0,00
15.452.0003.0000	Cidade em Construção	0,00	0,00	0,00	0,00
15.452.0003.2016	Elaboração de Projetos de Engenharia e Arquitetura	0,00	0,00	0,00	0,00
16.000.0000.0000	Habitação	0,00	0,00	0,00	0,00
16.482.0000.0000	Habitação Urbana	0,00	0,00	0,00	0,00
16.482.0003.0000	Cidade em Construção	0,00	0,00	0,00	0,00
16.482.0003.1032	Aquisição e Desapropriação de Terrenos para Construção de Unidades Habitaciona	0,00	0,00	0,00	0,00
16.482.0003.1033	Construção e Melhoria de Unidades Habitacionais de Interesse Social	0,00	0,00	0,00	0,00
16.482.0003.2019	Elaboração e Implantação do Plano Municipal de Habitação	0,00	0,00	0,00	0,00
17.000.0000.0000	Saneamento	0,00	0,00	0,00	0,00
17.512.0000.0000	Saneamento Básico Urbano	0,00	0,00	0,00	0,00
17.512.0003.0000	Cidade em Construção	0,00	0,00	0,00	0,00
17.512.0003.1028	Construção e Ampliação da Rede de Esgotos e Drenagem Urbana	0,00	0,00	0,00	0,00
17.512.0003.1029	Construção e Ampliação da Rede de Abastecimento D'Água	0,00	0,00	0,00	0,00
26.000.0000.0000	Transporte	0,00	0,00	0,00	0,00
26.782.0000.0000	Transporte Rodoviário	0,00	0,00	0,00	0,00
26.782.0003.0000	Cidade em Construção	0,00	0,00	0,00	0,00
26.782.0003.1030	Construção e recuperação de Estradas Vicinais	0,00	0,00	0,00	0,00
Total		0,00	1.436.560,07	2.481.827,35	3.918.387,42

CNPJ: 12.356.879/0001-98
 Rua: PRAÇA DA INDEPENDENCIA, 34
 Bairro: CENTRO

**Anexo VI - Programa de Trabalho do Executivo por Unidade Orçamentária
 Lei Nº 4.320/64**

Período: Dezembro/2018

Unidade: 0223 - Secretaria Municipal do Planejamento					
Código	Especificação	Operação Especial	Atividade	Projeto	Despesa Total
04.000.0000.0000	Administração	0,00	48.632,60	0,00	48.632,60
04.121.0000.0000	Planejamento e Orçamento	0,00	48.632,60	0,00	48.632,60
04.121.0002.0000	Apoio Administrativo das Secretarias	0,00	48.632,60	0,00	48.632,60
04.121.0002.2119	Manutenção da Secretaria Municipal do Planejamento	0,00	48.632,60	0,00	48.632,60
04.126.0000.0000	Tecnologia da Informação	0,00	0,00	0,00	0,00
04.126.0014.0000	Planejamento e Inovação da Gestão	0,00	0,00	0,00	0,00
04.126.0014.2120	Implantação e Manutenção de Sistemas de Informatização e Multifinalitários	0,00	0,00	0,00	0,00
Total		0,00	48.632,60	0,00	48.632,60

CNPJ: 12.356.879/0001-98
 Rua: PRAÇA DA INDEPENDENCIA, 34
 Bairro: CENTRO

**Anexo VI - Programa de Trabalho do Executivo por Unidade Orçamentária
 Lei Nº 4.320/64**

Período: Dezembro/2018

Unidade: 0224 - Secretaria Municipal de Serviços Públicos e Convívio Urbano

Código	Especificação	Operação Especial	Atividade	Projeto	Despesa Total
15.000.0000.0000	Urbanismo	0,00	10.579.392,30	0,00	10.579.392,30
15.122.0000.0000	Administração Geral	0,00	4.818.487,42	0,00	4.818.487,42
15.122.0016.0000	Serviços Públicos Integrados	0,00	4.818.487,42	0,00	4.818.487,42
15.122.0016.2064	Manutenção da Secretaria Municipal de Serviços Públicos e Convívio Urbano	0,00	4.818.487,42	0,00	4.818.487,42
15.122.0016.2122	Gestão das Ações da Secretaria Municipal de Serviços Públicos e Convívio Urbano	0,00	0,00	0,00	0,00
15.452.0000.0000	Serviços Urbanos	0,00	5.760.904,88	0,00	5.760.904,88
15.452.0016.0000	Serviços Públicos Integrados	0,00	5.760.904,88	0,00	5.760.904,88
15.452.0016.1048	Aquisição de Terrenos e Implantação do Aterro Sanitário	0,00	0,00	0,00	0,00
15.452.0016.1049	Construção, Reforma e Ampliação de Cemitérios Públicos	0,00	0,00	0,00	0,00
15.452.0016.2065	Gestão das Ações da Coleta, Transporte e Aterro de Lixo Domiciliar e Público, Inclu	0,00	521.463,48	0,00	521.463,48
15.452.0016.2067	Gestão das Ações da Coleta de Entulhos e/ou Metralhas	0,00	1.762.773,10	0,00	1.762.773,10
15.452.0016.2068	Manutenção de Cemitérios Públicos Municipais	0,00	0,00	0,00	0,00
15.452.0016.2069	Ampliação e Manutenção dos Serviços de Iluminação Pública	0,00	3.470.418,30	0,00	3.470.418,30
15.452.0016.2070	Manutenção, Desobstrução, Desaçoriamento e Limpeza de Açudes, Canais, Bueiro	0,00	0,00	0,00	0,00
15.452.0016.2071	Serviços da Capinação, Poda de Árvores e Remoção de Entulhos	0,00	6.250,00	0,00	6.250,00
Total		0,00	10.579.392,30	0,00	10.579.392,30

CNPJ: 12.356.879/0001-98

Rua: PRAÇA DA INDEPENDENCIA, 34

Bairro: CENTRO

Anexo VI - Programa de Trabalho do Executivo por Unidade Orçamentária

Lei Nº 4.320/64

Período: Dezembro/2018

Unidade: 0225 - Secretaria Municipal do Meio Ambiente e Recursos Hídricos

Código	Especificação	Operação Especial	Atividade	Projeto	Despesa Total
18.000.0000.0000	Gestão Ambiental	0,00	246.787,44	0,00	246.787,44
18.541.0000.0000	Preservação e Conservação Ambiental	0,00	246.787,44	0,00	246.787,44
18.541.0006.0000	Meio Ambiente é Vida	0,00	246.787,44	0,00	246.787,44
18.541.0006.2168	Manutenção da Secretaria Municipal do Meio Ambiente e Recursos Hídricos	0,00	246.787,44	0,00	246.787,44
18.544.0000.0000	Recursos Hídricos	0,00	0,00	0,00	0,00
18.544.0006.0000	Meio Ambiente é Vida	0,00	0,00	0,00	0,00
18.544.0006.1002	Construção e Recuperação de Açudes, Poços e Cisternas	0,00	0,00	0,00	0,00
Total		0,00	246.787,44	0,00	246.787,44

CNPJ: 12.356.879/0001-98

Rua: PRAÇA DA INDEPENDENCIA, 34

Bairro: CENTRO

Anexo VI - Programa de Trabalho do Executivo por Unidade Orçamentária

Lei Nº 4.320/64

Período: Dezembro/2018

Unidade: 0226 - Superintendência Municipal de Transporte e Trânsito - SMTT

Código	Especificação	Operação Especial	Atividade	Projeto	Despesa Total
26.000.0000.0000	Transporte	0,00	521.283,07	28.127,57	549.410,64
26.122.0000.0000	Administração Geral	0,00	521.283,07	0,00	521.283,07
26.122.0002.0000	Apoio Administrativo das Secretarias	0,00	521.283,07	0,00	521.283,07
26.122.0002.2101	Gestão das Ações da Superintendência Municipal de Transporte e Trânsito	0,00	521.283,07	0,00	521.283,07
26.782.0000.0000	Transporte Rodoviário	0,00	0,00	28.127,57	28.127,57
26.782.0003.0000	Cidade em Construção	0,00	0,00	28.127,57	28.127,57
26.782.0003.1016	Construção, Ampliação e Recuperação de Pontos de Parada de Transporte Público	0,00	0,00	0,00	0,00
26.782.0009.0000	Trânsito Mais Seguro	0,00	0,00	28.127,57	28.127,57
26.782.0009.1060	Implantação de Terminais Integrados	0,00	0,00	28.127,57	28.127,57
26.782.0009.1068	Construção, Ampliação e Melhoria na Malha Viária	0,00	0,00	0,00	0,00
26.782.0009.2102	Manutenção da Sinalização Horizontal, Vertical e Semaforica	0,00	0,00	0,00	0,00
26.782.0009.2162	Manutenção e Recapeamento de Asfalto	0,00	0,00	0,00	0,00
Total		0,00	521.283,07	28.127,57	549.410,64

CNPJ: 12.356.879/0001-98

Rua: PRAÇA DA INDEPENDENCIA, 34

Bairro: CENTRO

Anexo VI - Programa de Trabalho do Executivo por Unidade Orçamentária

Lei Nº 4.320/64

Período: Dezembro/2018

Unidade: 0227 - Instituto Municipal de Previdência Social - Palmeira Prev

Código	Especificação	Operação Especial	Atividade	Projeto	Despesa Total
09.000.0000.0000	Previdência Social	0,00	15.074.324,19	0,00	15.074.324,19
09.122.0000.0000	Administração Geral	0,00	351.383,59	0,00	351.383,59
09.122.0011.0000	Melhor Fase da Vida	0,00	351.383,59	0,00	351.383,59
09.122.0011.2103	Manutenção das Atividades do Instituto de Previdência Municipal - Palmeira Prev	0,00	351.383,59	0,00	351.383,59
09.271.0000.0000	Previdência Básica	0,00	14.722.940,60	0,00	14.722.940,60
09.271.0011.0000	Melhor Fase da Vida	0,00	14.722.940,60	0,00	14.722.940,60
09.271.0011.2104	Pagamento de Aposentados, Inativos e Pensionistas	0,00	14.722.940,60	0,00	14.722.940,60
99.000.0000.0000	Reserva de Contigência	0,00	0,00	0,00	0,00
99.999.0000.0000	Reserva de Contigência	0,00	0,00	0,00	0,00
99.999.0011.0000	Melhor Fase da Vida	0,00	0,00	0,00	0,00
99.999.0011.9001	Reserva de Contigência do RPPS	0,00	0,00	0,00	0,00
Total		0,00	15.074.324,19	0,00	15.074.324,19

CNPJ: 12.356.879/0001-98


Rua: PRAÇA DA INDEPENDENCIA, 34

Bairro: CENTRO

Anexo VI - Programa de Trabalho do Executivo por Unidade Orçamentária

Lei Nº 4.320/64

Período: Dezembro/2018



Julio Cezar da Silva
Prefeito
758.890.724-04



KLEIVALDO SILVA OLIVEIRA
CONTROLADOR
037.666.534-31



Carlos Roberto Rocha Cavalcante
Contador

PREFEITURA MUNICIPAL DE PALMEIRA DOS ÍNDIOS

Balço 2018

CNPJ: 12.356.879/0001-98

Rua: PRAÇA DA INDEPENDENCIA, 34

Bairro: CENTRO

Anexo VII - Programa de Trabalho do Executivo por Função, Subfunção e Programa**Lei Nº 4.320/64****Período: Dezembro/2018**

Código	Especificação	Operação Especial	Atividade	Projeto	Despesa Total
01.000.0000.0000	Legislativo	0,00	4.342.992,21	0,00	4.342.992,21
01.031.0000.0000	Ação Legislativa	0,00	4.342.992,21	0,00	4.342.992,21
01.031.0001.0000	Gestão do Poder Legislativo	0,00	4.342.992,21	0,00	4.342.992,21
01.031.0001.2001	Gestão das Ações do Poder Legislativo Municipal	0,00	3.545.041,10	0,00	3.545.041,10
01.031.0001.2002	Contribuição e Repasse a Previdência Social	0,00	478.839,98	0,00	478.839,98
01.031.0001.2003	Manutenção da Verba Indenizatória do Poder Legislativo Municipal	0,00	319.111,13	0,00	319.111,13
02.000.0000.0000	Judiciário	0,00	1.847.319,16	0,00	1.847.319,16
02.062.0000.0000	Defesa Interesse Público no Processo Judiciário	0,00	1.847.319,16	0,00	1.847.319,16
02.062.0002.0000	Apoio Administrativo das Secretarias	0,00	1.847.319,16	0,00	1.847.319,16
02.062.0002.2007	Gestão das Ações da Procuradoria Geral do Município	0,00	1.847.319,16	0,00	1.847.319,16
04.000.0000.0000	Administração	0,00	23.556.200,16	0,00	23.556.200,16
04.121.0000.0000	Planejamento e Orçamento	0,00	48.632,60	0,00	48.632,60
04.121.0002.0000	Apoio Administrativo das Secretarias	0,00	48.632,60	0,00	48.632,60
04.121.0002.2119	Manutenção da Secretaria Municipal do Planejamento	0,00	48.632,60	0,00	48.632,60
04.122.0000.0000	Administração Geral	0,00	14.516.265,96	0,00	14.516.265,96
04.122.0002.0000	Apoio Administrativo das Secretarias	0,00	14.516.265,96	0,00	14.516.265,96
04.122.0002.2004	Gestão das Ações do Gabinete do Prefeito	0,00	773.610,47	0,00	773.610,47
04.122.0002.2006	Gestão das Ações do Gabinete do Vice- Prefeito	0,00	33.911,70	0,00	33.911,70
04.122.0002.2008	Gestão da Secretaria Municipal da Gestão Pública e Patrimônio	0,00	13.708.743,79	0,00	13.708.743,79
04.122.0002.2009	Gestão as Ações para Realização de Concursos Públicos	0,00	0,00	0,00	0,00
04.123.0000.0000	Administração Financeira	0,00	8.674.752,86	0,00	8.674.752,86
04.123.0002.0000	Apoio Administrativo das Secretarias	0,00	8.674.752,86	0,00	8.674.752,86
04.123.0002.2010	Gestão das Ações da Secretaria Municipal de Fazenda	0,00	8.674.752,86	0,00	8.674.752,86
04.124.0000.0000	Controle Interno	0,00	293.095,17	0,00	293.095,17
04.124.0002.0000	Apoio Administrativo das Secretarias	0,00	293.095,17	0,00	293.095,17
04.124.0002.2114	Gestão das Ações da Controladoria Geral do Município	0,00	293.095,17	0,00	293.095,17
04.126.0000.0000	Tecnologia da Informação	0,00	0,00	0,00	0,00
04.126.0014.0000	Planejamento e Inovação da Gestão	0,00	0,00	0,00	0,00
04.126.0014.2120	Implantação e Manutenção de Sistemas de Informatização e Multifinalitários	0,00	0,00	0,00	0,00
04.129.0000.0000	Administração da Receita	0,00	16.778,57	0,00	16.778,57
04.129.0002.0000	Apoio Administrativo das Secretarias	0,00	16.778,57	0,00	16.778,57

PREFEITURA MUNICIPAL DE PALMEIRA DOS ÍNDIOS

Balço 2018

CNPJ: 12.356.879/0001-98

Rua: PRAÇA DA INDEPENDENCIA, 34

Bairro: CENTRO

Anexo VII - Programa de Trabalho do Executivo por Função, Subfunção e Programa**Lei Nº 4.320/64****Período: Dezembro/2018**

Código	Especificação	Operação Especial	Atividade	Projeto	Despesa Total
04.129.0002.2123	Gestão da Ações da Secretaria Municipal de Captação de Recursos	0,00	16.778,57	0,00	16.778,57
04.131.0000.0000	Comunicação Social	0,00	6.675,00	0,00	6.675,00
04.131.0002.0000	Apoio Administrativo das Secretarias	0,00	6.675,00	0,00	6.675,00
04.131.0002.2166	Gestão das Ações da Secretaria Municipal de Gestão Governamental e Articulação Política	0,00	6.675,00	0,00	6.675,00
05.000.0000.0000	Defesa Nacional	0,00	30.115,52	0,00	30.115,52
05.153.0000.0000	Defesa Terrestre	0,00	30.115,52	0,00	30.115,52
05.153.0002.0000	Apoio Administrativo das Secretarias	0,00	30.115,52	0,00	30.115,52
05.153.0002.2005	Gestão das Ações do Tiro de Guerra e da Junta de Serviço Militar	0,00	30.115,52	0,00	30.115,52
06.000.0000.0000	Segurança Pública	0,00	308.899,85	0,00	308.899,85
06.181.0000.0000	Policimento	0,00	10.268,50	0,00	10.268,50
06.181.0015.0000	Prefeitura Mais Próxima do Povo	0,00	10.268,50	0,00	10.268,50
06.181.0015.2189	Manutenção da Guarda Municipal	0,00	10.268,50	0,00	10.268,50
06.182.0000.0000	Defesa Civil	0,00	298.631,35	0,00	298.631,35
06.182.0015.0000	Prefeitura Mais Próxima do Povo	0,00	298.631,35	0,00	298.631,35
06.182.0015.2188	Manutenção da Coordenação Municipal de Proteção e Defesa Civil	0,00	298.631,35	0,00	298.631,35
08.000.0000.0000	Assistência Social	0,00	4.380.632,71	0,00	4.380.632,71
08.122.0000.0000	Administração Geral	0,00	13.076,11	0,00	13.076,11
08.122.0005.0000	Palmeira Para Todos	0,00	13.076,11	0,00	13.076,11
08.122.0005.2056	Manutenção da Secretaria Municipal da Assistência, Inclusão e Desenvolvimento Social	0,00	13.076,11	0,00	13.076,11
08.241.0000.0000	Assistência ao Idoso	0,00	0,00	0,00	0,00
08.241.0005.0000	Palmeira Para Todos	0,00	0,00	0,00	0,00
08.241.0005.2170	Manutenção das Ações do Fundo do Idoso	0,00	0,00	0,00	0,00
08.243.0000.0000	Assistência a Criança e ao Adolescente	0,00	0,00	0,00	0,00
08.243.0005.0000	Palmeira Para Todos	0,00	0,00	0,00	0,00
08.243.0005.2062	Gestão das Ações do Conselho Tutelar dos Direitos da Criança e do Adolescente	0,00	0,00	0,00	0,00
08.243.0005.2063	Gestão das Ações do Conselho Municipal dos Direitos da Criança e do Adolescente	0,00	0,00	0,00	0,00
08.244.0000.0000	Assistência Comunitária	0,00	4.367.556,60	0,00	4.367.556,60
08.244.0005.0000	Palmeira Para Todos	0,00	4.367.556,60	0,00	4.367.556,60
08.244.0005.1042	Construção de Centro de Referência e Assistência Social - CRAS	0,00	0,00	0,00	0,00
08.244.0005.1043	Construção de Centro POP	0,00	0,00	0,00	0,00
08.244.0005.1044	Construção de Restaurante Popular	0,00	0,00	0,00	0,00

PREFEITURA MUNICIPAL DE PALMEIRA DOS ÍNDIOS

Balço 2018

CNPJ: 12.356.879/0001-98

Rua: PRAÇA DA INDEPENDENCIA, 34

Bairro: CENTRO

Anexo VII - Programa de Trabalho do Executivo por Função, Subfunção e Programa**Lei Nº 4.320/64****Período: Dezembro/2018**

Código	Especificação	Operação Especial	Atividade	Projeto	Despesa Total
08.244.0005.2045	Gestão das Ações do Fundo Municipal de Assistência Social	0,00	2.283.001,32	0,00	2.283.001,32
08.244.0005.2049	BPC - Benefício de Prestação Continuada	0,00	1.360,00	0,00	1.360,00
08.244.0005.2051	Gestão do Programa ACESSUAS Trabalho	0,00	27.723,70	0,00	27.723,70
08.244.0005.2053	Gestão das Ações dos Projetos Técnicos de Trabalho Social - PTTS	0,00	0,00	0,00	0,00
08.244.0005.2054	Gestão das Ações das Políticas para Mulher	0,00	0,00	0,00	0,00
08.244.0005.2055	Manutenção das Ações do Projeto Viver Melhor	0,00	0,00	0,00	0,00
08.244.0005.2057	Gestão das Ações do Conselho Municipal de Assistência Social	0,00	0,00	0,00	0,00
08.244.0005.2058	Benefícios Eventuais e Socioassistenciais	0,00	0,00	0,00	0,00
08.244.0005.2059	Manutenção das Atividades da Cozinha Comunitária	0,00	587,88	0,00	587,88
08.244.0005.2130	Gestão das Ações do Conselho do Idoso	0,00	0,00	0,00	0,00
08.244.0005.2131	Ações Estratégicas do PETI	0,00	66.245,86	0,00	66.245,86
08.244.0005.2156	Estrutura da Rede de Proteção Especial	0,00	0,00	0,00	0,00
08.244.0005.2163	Manut. das Ações da Sec. Extrao. de Assu Estrat de Prev. Social a Viol. a Crim. S. Drogas	0,00	0,00	0,00	0,00
08.244.0005.2172	Bloco de Financiamento da Proteção Social Básica	0,00	604.413,22	0,00	604.413,22
08.244.0005.2173	Bloco de Financiamento da Proteção Especial de Média Complexidade	0,00	677.533,85	0,00	677.533,85
08.244.0005.2174	Bloco de Financiamento de Proteção Especial de Alta Complexidade	0,00	205.904,09	0,00	205.904,09
08.244.0005.2175	Bloco de Financiamento de Gestão do SUAS	0,00	79.722,88	0,00	79.722,88
08.244.0005.2176	Bloco de Financiamento da Gestão do Programa Bolsa Família e do Cadastro Único	0,00	320.588,81	0,00	320.588,81
08.244.0005.2186	Manutenção do Programa Criança Feliz - Primeira Infância	0,00	100.474,99	0,00	100.474,99
08.244.0005.2187	Distribuição de Cestas Básica e/ou Alimentos a Famílias Carentes	0,00	0,00	0,00	0,00
08.244.0005.2199	Manutenção do Programa Criança Feliz-Primeira Infância	0,00	0,00	0,00	0,00
09.000.0000.0000	Previdência Social	0,00	15.074.324,19	0,00	15.074.324,19
09.122.0000.0000	Administração Geral	0,00	351.383,59	0,00	351.383,59
09.122.0011.0000	Melhor Fase da Vida	0,00	351.383,59	0,00	351.383,59
09.122.0011.2103	Manutenção das Atividades do Instituto de Previdência Municipal - Palmeira Prev	0,00	351.383,59	0,00	351.383,59
09.271.0000.0000	Previdência Básica	0,00	14.722.940,60	0,00	14.722.940,60
09.271.0011.0000	Melhor Fase da Vida	0,00	14.722.940,60	0,00	14.722.940,60
09.271.0011.2104	Pagamento de Aposentados, Inativos e Pensionistas	0,00	14.722.940,60	0,00	14.722.940,60
10.000.0000.0000	Saúde	0,00	73.354.455,70	1.493.762,05	74.848.217,75
10.122.0000.0000	Administração Geral	0,00	10.990.857,40	0,00	10.990.857,40
10.122.0010.0000	Cuidar da Saúde Para Promover a Vida	0,00	10.990.857,40	0,00	10.990.857,40

PREFEITURA MUNICIPAL DE PALMEIRA DOS ÍNDIOS

Balço 2018

CNPJ: 12.356.879/0001-98

Rua: PRAÇA DA INDEPENDENCIA, 34

Bairro: CENTRO

Anexo VII - Programa de Trabalho do Executivo por Função, Subfunção e Programa**Lei Nº 4.320/64****Período: Dezembro/2018**

Código	Especificação	Operação Especial	Atividade	Projeto	Despesa Total
10.122.0010.2072	Gestão das Ações da Secretaria Municipal de Saúde	0,00	0,00	0,00	0,00
10.122.0010.2075	Gestão das Ações do Fundo Municipal de Saúde	0,00	10.989.072,40	0,00	10.989.072,40
10.122.0010.2076	Gestão das Ações do Conselho Municipal de Saúde	0,00	1.785,00	0,00	1.785,00
10.301.0000.0000	Atenção Básica	0,00	13.016.227,80	810.069,12	13.826.296,92
10.301.0010.0000	Cuidar da Saúde Para Promover a Vida	0,00	13.016.227,80	810.069,12	13.826.296,92
10.301.0010.1053	Programa Melhor em Casa e EMAD	0,00	0,00	776.543,34	776.543,34
10.301.0010.1054	Treinamento, Capacitação - REDE AMAMENTA e ENPACS	0,00	0,00	0,00	0,00
10.301.0010.1055	Construção e/ou Manutenção de Academia de Saúde	0,00	0,00	33.525,78	33.525,78
10.301.0010.1056	Implantação de Núcleo de Apoio a Saúde da Família - NASF	0,00	0,00	0,00	0,00
10.301.0010.2077	Fortalecimento das Ações da Atenção Básica	0,00	323.449,99	0,00	323.449,99
10.301.0010.2079	Gestão das Ações do programa de Atenção Básica-PAB	0,00	1.023.745,40	0,00	1.023.745,40
10.301.0010.2080	Gestão das Ações do Programa Saúde da Família - PSF	0,00	6.625.662,09	0,00	6.625.662,09
10.301.0010.2081	Gestão das Ações do Programa Agentes Comunitários - ACS	0,00	2.983.538,37	0,00	2.983.538,37
10.301.0010.2082	Gestão das Ações do Programa Saúde na Escola-PSE	0,00	6.937,02	0,00	6.937,02
10.301.0010.2083	Manutenção da Saúde Bucal-SB	0,00	177.330,92	0,00	177.330,92
10.301.0010.2085	Gestão das Ações dos Núcleos de Apoio a Saúde da Família - NASF	0,00	593.307,39	0,00	593.307,39
10.301.0010.2086	Gestão das Ações do Programa de Melhoria da Atenção Básica- PAMQ (18 EFS)	0,00	1.255.514,75	0,00	1.255.514,75
10.301.0010.2089	Gestão das Ações do Programa de Melhoria de Atenção Básica - CEO/REDEF	0,00	26.741,87	0,00	26.741,87
10.301.0010.2090	Gestão da Equipe Multiprofissional de Atenção Domiciliar-EMAD	0,00	0,00	0,00	0,00
10.302.0000.0000	Assistência Hospitalar e Ambulatorial	0,00	47.306.767,00	683.692,93	47.990.459,93
10.302.0010.0000	Cuidar da Saúde Para Promover a Vida	0,00	47.306.767,00	683.692,93	47.990.459,93
10.302.0010.1050	Construção, Reforma e Ampliação de Unidades de Saúde e Aquisição de Equipamentos	0,00	0,00	880,00	880,00
10.302.0010.1051	Aquisição de Veículos Utilitários, Passeio, Ambulância e Equip. UBS	0,00	0,00	594.700,00	594.700,00
10.302.0010.1052	Construção de Unidade Unidade Básica de Saúde	0,00	0,00	88.112,93	88.112,93
10.302.0010.1057	Ampliação do Centro de Reabilitação	0,00	0,00	0,00	0,00
10.302.0010.1059	Construção de Unidade do CAPS	0,00	0,00	0,00	0,00
10.302.0010.2073	Fortalecimento do Hospital Regional	0,00	20.755.401,64	0,00	20.755.401,64
10.302.0010.2074	Equipamentos e/ou Mobiliamentos de Unidades de Saúde	0,00	445.060,61	0,00	445.060,61
10.302.0010.2084	Gestão das Ações do Centro de Especialidades - CEPI	0,00	240.185,53	0,00	240.185,53
10.302.0010.2088	Gestão das Ações do Programa Rede Cegonha	0,00	0,00	0,00	0,00
10.302.0010.2093	Gestão das Ações de Média e Alta Complexidade	0,00	11.785.890,77	0,00	11.785.890,77

PREFEITURA MUNICIPAL DE PALMEIRA DOS ÍNDIOS

Balço 2018

CNPJ: 12.356.879/0001-98

Rua: PRAÇA DA INDEPENDENCIA, 34

Bairro: CENTRO

Anexo VII - Programa de Trabalho do Executivo por Função, Subfunção e Programa**Lei Nº 4.320/64****Período: Dezembro/2018**

Código	Especificação	Operação Especial	Atividade	Projeto	Despesa Total
10.302.0010.2094	Gestão das Ações do Fundo de Atenções Extrat. e Compensações - FAEC	0,00	5.371.646,84	0,00	5.371.646,84
10.302.0010.2095	Gestão das Ações do CAPS/RSME	0,00	654.496,95	0,00	654.496,95
10.302.0010.2096	Gestão das Ações da Unidade de Pronto Atendimento - UPA	0,00	7.783.616,51	0,00	7.783.616,51
10.302.0010.2129	Manutenção das Ações do SAMU	0,00	254.868,15	0,00	254.868,15
10.302.0010.2158	Manutenção de Centro de Reabilitação	0,00	15.600,00	0,00	15.600,00
10.303.0000.0000	Suporte Profilático e Terapêutico	0,00	852.505,24	0,00	852.505,24
10.303.0010.0000	Cuidar da Saúde Para Promover a Vida	0,00	852.505,24	0,00	852.505,24
10.303.0010.2097	Gestão da Assistência Farmacêutica Básica	0,00	770.916,55	0,00	770.916,55
10.303.0010.2098	Gestão do Programa Farmácia Popular	0,00	32.959,15	0,00	32.959,15
10.303.0010.2157	Programa Nacional de Qualificação da Assistência Farmacêutica (QUALIFAR SUS)	0,00	48.629,54	0,00	48.629,54
10.304.0000.0000	Vigilância Sanitária	0,00	1.156.270,84	0,00	1.156.270,84
10.304.0010.0000	Cuidar da Saúde Para Promover a Vida	0,00	1.156.270,84	0,00	1.156.270,84
10.304.0010.1031	Melhorias Sanitárias em Casas Populares	0,00	0,00	0,00	0,00
10.304.0010.2099	Gestão das Ações de Vigilância Sanitária e Ambiental	0,00	315.929,52	0,00	315.929,52
10.304.0010.2126	Piso Fixo de Vigilância em Saúde	0,00	840.341,32	0,00	840.341,32
10.305.0000.0000	Vigilância Epidemiológica	0,00	31.827,42	0,00	31.827,42
10.305.0010.0000	Cuidar da Saúde Para Promover a Vida	0,00	31.827,42	0,00	31.827,42
10.305.0010.2066	Gestão das Ações da Coleta de Lixo Hospitalar	0,00	30.804,40	0,00	30.804,40
10.305.0010.2100	Gestão das Ações da Vigilância Epidemiológica	0,00	1.023,02	0,00	1.023,02
10.305.0010.2127	Manutenção das Ações da Dengue	0,00	0,00	0,00	0,00
10.305.0010.2128	Manutenção das Ações da HIN/AIDS	0,00	0,00	0,00	0,00
10.306.0000.0000	Alimentação e Nutrição	0,00	0,00	0,00	0,00
10.306.0010.0000	Cuidar da Saúde Para Promover a Vida	0,00	0,00	0,00	0,00
10.306.0010.2159	Programa de Financiamento das Ações de Alimentação e Nutrição (SISVAN)	0,00	0,00	0,00	0,00
11.000.0000.0000	Trabalho	0,00	5.374,67	0,00	5.374,67
11.334.0000.0000	Fomento ao Trabalho	0,00	5.374,67	0,00	5.374,67
11.334.0002.0000	Apoio Administrativo das Secretarias	0,00	5.374,67	0,00	5.374,67
11.334.0002.2115	Gestão das Ações da Secretaria Municipal de Desenvolvimento Sustentavel	0,00	5.374,67	0,00	5.374,67
12.000.0000.0000	Educação	0,00	56.438.749,12	2.084.265,60	58.523.014,72
12.361.0000.0000	Ensino Fundamental	0,00	47.977.901,36	2.084.265,60	50.062.166,96
12.361.0007.0000	Educação de Excelência Para Todos	0,00	47.977.901,36	2.084.265,60	50.062.166,96

PREFEITURA MUNICIPAL DE PALMEIRA DOS ÍNDIOS

Balço 2018

CNPJ: 12.356.879/0001-98

Rua: PRAÇA DA INDEPENDENCIA, 34

Bairro: CENTRO

Anexo VII - Programa de Trabalho do Executivo por Função, Subfunção e Programa**Lei Nº 4.320/64****Período: Dezembro/2018**

Código	Especificação	Operação Especial	Atividade	Projeto	Despesa Total
12.361.0007.1034	Convênios da Educação com a União	0,00	0,00	1.713.596,28	1.713.596,28
12.361.0007.1035	Convênios da Educação com o Estado	0,00	0,00	0,00	0,00
12.361.0007.1036	Const. Re. e Ampliação de Salas, Ginásios, Quadras, Banheiros e Fossas nas Escolas Municipais	0,00	0,00	0,00	0,00
12.361.0007.1037	Construção e/ou Reforma das Escolas Municipais	0,00	0,00	370.669,32	370.669,32
12.361.0007.2020	Gestão das Ações da Secretaria Municipal de Educação	0,00	203.550,22	0,00	203.550,22
12.361.0007.2021	Gestão do Programa de Alimentação Escolar-PNAE Fundamental	0,00	682.668,32	0,00	682.668,32
12.361.0007.2022	Gestão das Ações do Ensino Fundamental - FUNDEB 60%	0,00	25.232.851,20	0,00	25.232.851,20
12.361.0007.2023	Gestão das Ações do Ensino Fundamental - FUNDEB 40%	0,00	14.218.451,36	0,00	14.218.451,36
12.361.0007.2024	Capacitação dos Servidores da Educação - FUNDEB 40%	0,00	0,00	0,00	0,00
12.361.0007.2025	Gestão das Ações do Fundo Municipal de Educação	0,00	4.894.509,65	0,00	4.894.509,65
12.361.0007.2026	Gestão das Ações do Conselho Municipal de Educação	0,00	0,00	0,00	0,00
12.361.0007.2027	Ações do Salário-Educação	0,00	1.431.004,58	0,00	1.431.004,58
12.361.0007.2028	Gestão do Transporte Escolar	0,00	722.882,92	0,00	722.882,92
12.361.0007.2029	Gestão das Ações de Órgãos Colegiados-Conselho do PNAE e do FUNDEB	0,00	0,00	0,00	0,00
12.361.0007.2177	Gestão de Outros Programas do Fundo Nacional de Desenvolvimento da Educação-FNDE	0,00	216.662,52	0,00	216.662,52
12.361.0007.2179	Gestão do Programa de Alimentação Escolar-PNAE EJA	0,00	253.652,18	0,00	253.652,18
12.361.0007.2185	Gestão do Programa de Alimentação Escolar-PNAE Mais Educação-Fundamental	0,00	121.668,41	0,00	121.668,41
12.365.0000.0000	Educação Infantil	0,00	6.809.278,16	0,00	6.809.278,16
12.365.0007.0000	Educação de Excelência Para Todos	0,00	6.809.278,16	0,00	6.809.278,16
12.365.0007.1071	Construção e/ou Reforma de Creches	0,00	0,00	0,00	0,00
12.365.0007.2031	Gestão das Ações do Ensino Infantil - Creches - FUNDEB 60%	0,00	1.933.985,22	0,00	1.933.985,22
12.365.0007.2032	Gestão das Ações do Ensino Infantil - Pré-Escolar - FUNDEB 60%	0,00	4.075.303,19	0,00	4.075.303,19
12.365.0007.2033	Gestão das Ações do Ensino Infantil - Creches - FUNDEB 40%	0,00	8.100,00	0,00	8.100,00
12.365.0007.2034	Gestão das Ações do Ensino Infantil - Pré-Escolar FUNDEB 40%	0,00	0,00	0,00	0,00
12.365.0007.2035	Gestão das Ações do Ensino Infantil - Fundo Municipal de Educação	0,00	0,00	0,00	0,00
12.365.0007.2155	Programa Brasil Carinhoso	0,00	187.645,20	0,00	187.645,20
12.365.0007.2180	Gestão do Programa de Alimentação Escolar-PNAE AEE	0,00	0,00	0,00	0,00
12.365.0007.2181	Gestão do Programa de Alimentação Escolar-PNAE Creche	0,00	379.841,80	0,00	379.841,80
12.365.0007.2182	Gestão do Programa de Alimentação Escolar-PNAE Pré-Escola	0,00	208.800,38	0,00	208.800,38
12.365.0007.2183	Gestão do Programa de Alimentação Escolar-PNAE Quiombola	0,00	4.355,40	0,00	4.355,40
12.365.0007.2184	Gestão do Programa de Alimentação Escolar-PNAE Mais Educação-Quilombola	0,00	11.246,97	0,00	11.246,97

PREFEITURA MUNICIPAL DE PALMEIRA DOS ÍNDIOS

Balço 2018

CNPJ: 12.356.879/0001-98

Rua: PRAÇA DA INDEPENDENCIA, 34

Bairro: CENTRO

Anexo VII - Programa de Trabalho do Executivo por Função, Subfunção e Programa**Lei Nº 4.320/64****Período: Dezembro/2018**

Código	Especificação	Operação Especial	Atividade	Projeto	Despesa Total
12.366.0000.0000	Educação de Jovens e Adultos	0,00	1.651.569,60	0,00	1.651.569,60
12.366.0007.0000	Educação de Excelência Para Todos	0,00	1.651.569,60	0,00	1.651.569,60
12.366.0007.2036	Gestão das Ações do Programa Brasil Alfabetizado-BRALF	0,00	0,00	0,00	0,00
12.366.0007.2037	Gestão das Ações da Educação de Jovens e Adultos - EJA - FUNDEB 60%	0,00	1.102.510,80	0,00	1.102.510,80
12.366.0007.2038	Gestão das Ações da Educação de Jovens e Adultos - EJA - FUNDEB 40%	0,00	0,00	0,00	0,00
12.366.0007.2039	Programa de Educação para Jovens e Adultos - PEJA	0,00	549.058,80	0,00	549.058,80
12.367.0000.0000	Educação Especial	0,00	0,00	0,00	0,00
12.367.0007.0000	Educação de Excelência Para Todos	0,00	0,00	0,00	0,00
12.367.0007.2040	Gestão das Ações do Ensino Especial - FUNDEB 60%	0,00	0,00	0,00	0,00
12.367.0007.2041	Gestão das Ações do Ensino Especial - FUNDEB 40%	0,00	0,00	0,00	0,00
13.000.0000.0000	Cultura	0,00	1.361.749,41	0,00	1.361.749,41
13.122.0000.0000	Administração Geral	0,00	352.274,53	0,00	352.274,53
13.122.0012.0000	Palmeira, Capital da Cultura	0,00	352.274,53	0,00	352.274,53
13.122.0012.2165	Manutenção das Ações da Secretaria Municipal de Cultura	0,00	352.274,53	0,00	352.274,53
13.391.0000.0000	Patrimônio Histórico, Artístico e Arqueológico	0,00	88.617,96	0,00	88.617,96
13.391.0012.0000	Palmeira, Capital da Cultura	0,00	88.617,96	0,00	88.617,96
13.391.0012.2105	Manutenção dos Memoriais e Monumentos Históricos e Arquitetônicos	0,00	50.000,00	0,00	50.000,00
13.391.0012.2106	Manutenção e/ou Reforma, Ampliação e Conservação dos Museus	0,00	0,00	0,00	0,00
13.391.0012.2107	Apoio e Incentivo as Atividades Culturais	0,00	38.464,30	0,00	38.464,30
13.391.0012.2113	Manutenção e Conservação do Museu Graciliano Ramos	0,00	153,66	0,00	153,66
13.392.0000.0000	Difusão Cultural	0,00	920.856,92	0,00	920.856,92
13.392.0012.0000	Palmeira, Capital da Cultura	0,00	920.856,92	0,00	920.856,92
13.392.0012.1062	Construção e Reforma e Revitalização de Espaços Públicos	0,00	0,00	0,00	0,00
13.392.0012.1069	Construção de Centro de Convenções	0,00	0,00	0,00	0,00
13.392.0012.2108	Realização de Festejos Culturais, Tradicionais e Cívicos	0,00	920.770,62	0,00	920.770,62
13.392.0012.2109	Implantação e Apoio ao Projeto Trem Turístico e Cultural de Palmeira dos Índios	0,00	86,30	0,00	86,30
15.000.0000.0000	Urbanismo	0,00	12.015.952,37	2.481.827,35	14.497.779,72
15.122.0000.0000	Administração Geral	0,00	6.255.047,49	0,00	6.255.047,49
15.122.0002.0000	Apoio Administrativo das Secretarias	0,00	6.255.047,49	0,00	6.255.047,49
15.122.0002.2017	Gestão das Ações da Secretaria Municipal de Infraestrutura	0,00	1.436.560,07	0,00	1.436.560,07
15.122.0016.0000	Serviços Públicos Integrados	0,00	6.255.047,49	0,00	6.255.047,49

PREFEITURA MUNICIPAL DE PALMEIRA DOS ÍNDIOS

Balço 2018

CNPJ: 12.356.879/0001-98

Rua: PRAÇA DA INDEPENDENCIA, 34

Bairro: CENTRO

Anexo VII - Programa de Trabalho do Executivo por Função, Subfunção e Programa**Lei Nº 4.320/64****Período: Dezembro/2018**

Código	Especificação	Operação Especial	Atividade	Projeto	Despesa Total
15.122.0016.2064	Manutenção da Secretaria Municipal de Serviços Públicos e Convívio Urbano	0,00	4.818.487,42	0,00	4.818.487,42
15.122.0016.2122	Gestão das Ações da Secretaria Municipal de Serviços Públicos e Convívio Urbano	0,00	0,00	0,00	0,00
15.451.0000.0000	Infra - Estrutura Urbana	0,00	0,00	2.481.827,35	2.481.827,35
15.451.0003.0000	Cidade em Construção	0,00	0,00	2.481.827,35	2.481.827,35
15.451.0003.1001	Construção, Reforma e ou Ampliação da Praça da Independência	0,00	0,00	497.504,55	497.504,55
15.451.0003.1007	Projeto de Urbanização e Pavimentação das Ruas do Bairro Juca Sampaio	0,00	0,00	0,00	0,00
15.451.0003.1008	Projeto de Urbanização e Pavimentação das Ruas do Bairro Eucalipto	0,00	0,00	0,00	0,00
15.451.0003.1009	Projeto de Rotatória na BR 316 para acesso entre Brivaldo Medeiros, Antônio Ribeiro e Edval Gaia	0,00	0,00	0,00	0,00
15.451.0003.1010	Projeto de Urbanização e Pavimentação do Povoado Caldeirões	0,00	0,00	153.159,91	153.159,91
15.451.0003.1011	Projeto de Urbanização e Pavimentação das Ruas do Bairro Paraíso	0,00	0,00	0,00	0,00
15.451.0003.1012	Projeto Morar Melhor é Morar em Palmeira parc. alunos do IFAL - Revitalização Alto do Cruzeiro	0,00	0,00	0,00	0,00
15.451.0003.1013	Projeto de Ampliação e Reforma do Estádio Juca Sampaio	0,00	0,00	0,00	0,00
15.451.0003.1014	Projeto de Revitalização do Cristo do Goiti	0,00	0,00	752.058,41	752.058,41
15.451.0003.1015	Construção, Reforma e/ou Ampliação da Praça de Palmeira de Fora	0,00	0,00	0,00	0,00
15.451.0003.1017	Calçamento e Recuperação de Ruas com Paralelepípedos	0,00	0,00	701.348,41	701.348,41
15.451.0003.1018	Construção, recuperação e Ampliação de Praças e Jardins	0,00	0,00	0,00	0,00
15.451.0003.1019	Recapeamento e Capeamento Asfáltico	0,00	0,00	0,00	0,00
15.451.0003.1020	Construção e Recuperação de Pontes e Bueiros	0,00	0,00	0,00	0,00
15.451.0003.1022	Pavimentação, Drenagens e Vicinais	0,00	0,00	261.065,47	261.065,47
15.451.0003.1023	Construção, Reformas e/ou Ampliação de Calçadas, Ciclovias e Escadarias	0,00	0,00	0,00	0,00
15.451.0003.1024	Reforma de Casas Populares	0,00	0,00	0,00	0,00
15.451.0003.1026	Construção de Novas Avenidas - Corredores de Transporte	0,00	0,00	0,00	0,00
15.451.0003.1027	Implantação de Projeto de Acessibilidade da UFAL	0,00	0,00	0,00	0,00
15.451.0003.1045	Recuperação e Manutenção de Vias Públicas	0,00	0,00	0,00	0,00
15.451.0003.1067	Construção, Reforma e/ou Ampliação da estação Ferroviária	0,00	0,00	116.690,60	116.690,60
15.451.0003.2018	Manutenção de Praças, Parques e Jardins	0,00	0,00	0,00	0,00
15.452.0000.0000	Serviços Urbanos	0,00	5.760.904,88	0,00	5.760.904,88
15.452.0003.0000	Cidade em Construção	0,00	5.760.904,88	0,00	5.760.904,88
15.452.0003.2016	Elaboração de Projetos de Engenharia e Arquitetura	0,00	0,00	0,00	0,00
15.452.0016.0000	Serviços Públicos Integrados	0,00	5.760.904,88	0,00	5.760.904,88
15.452.0016.1048	Aquisição de Terrenos e Implantação do Aterro Sanitário	0,00	0,00	0,00	0,00

PREFEITURA MUNICIPAL DE PALMEIRA DOS ÍNDIOS

Balço 2018

CNPJ: 12.356.879/0001-98

Rua: PRAÇA DA INDEPENDENCIA, 34

Bairro: CENTRO

Anexo VII - Programa de Trabalho do Executivo por Função, Subfunção e Programa**Lei Nº 4.320/64****Período: Dezembro/2018**

Código	Especificação	Operação Especial	Atividade	Projeto	Despesa Total
15.452.0016.1049	Construção, Reforma e Ampliação de Cemitérios Públicos	0,00	0,00	0,00	0,00
15.452.0016.2065	Gestão das Ações da Coleta, Transporte e Aterro de Lixo Domiciliar e Público, Inclusive na Z. Rura	0,00	521.463,48	0,00	521.463,48
15.452.0016.2067	Gestão das Ações da Coleta de Entulhos e/ou Metralhas	0,00	1.762.773,10	0,00	1.762.773,10
15.452.0016.2068	Manutenção de Cemitérios Públicos Municipais	0,00	0,00	0,00	0,00
15.452.0016.2069	Ampliação e Manutenção dos Serviços de Iluminação Pública	0,00	3.470.418,30	0,00	3.470.418,30
15.452.0016.2070	Manutenção, Desobstrução, Desaçoriamento e Limpeza de Açudes, Canais, Bueiros e Linhas D'Águ	0,00	0,00	0,00	0,00
15.452.0016.2071	Serviços da Capinação, Poda de Árvores e Remoção de Entulhos	0,00	6.250,00	0,00	6.250,00
16.000.0000.0000	Habitação	0,00	0,00	0,00	0,00
16.482.0000.0000	Habitação Urbana	0,00	0,00	0,00	0,00
16.482.0003.0000	Cidade em Construção	0,00	0,00	0,00	0,00
16.482.0003.1032	Aquisição e Desapropriação de Terrenos para Construção de Unidades Habitacionais	0,00	0,00	0,00	0,00
16.482.0003.1033	Construção e Melhoria de Unidades Habitacionais de Interesse Social	0,00	0,00	0,00	0,00
16.482.0003.2019	Elaboração e Implantação do Plano Municipal de Habitação	0,00	0,00	0,00	0,00
17.000.0000.0000	Saneamento	0,00	0,00	0,00	0,00
17.512.0000.0000	Saneamento Básico Urbano	0,00	0,00	0,00	0,00
17.512.0003.0000	Cidade em Construção	0,00	0,00	0,00	0,00
17.512.0003.1028	Construção e Ampliação da Rede de Esgotos e Drenagem Urbana	0,00	0,00	0,00	0,00
17.512.0003.1029	Construção e Ampliação da Rede de Abastecimento D'Água	0,00	0,00	0,00	0,00
18.000.0000.0000	Gestão Ambiental	0,00	246.787,44	0,00	246.787,44
18.541.0000.0000	Preservação e Conservação Ambiental	0,00	246.787,44	0,00	246.787,44
18.541.0006.0000	Meio Ambiente é Vida	0,00	246.787,44	0,00	246.787,44
18.541.0006.2168	Manutenção da Secretaria Municipal do Meio Ambiente e Recursos Hídricos	0,00	246.787,44	0,00	246.787,44
18.544.0000.0000	Recursos Hídricos	0,00	0,00	0,00	0,00
18.544.0006.0000	Meio Ambiente é Vida	0,00	0,00	0,00	0,00
18.544.0006.1002	Construção e Recuperação de Açudes, Poços e Cisternas	0,00	0,00	0,00	0,00
20.000.0000.0000	Agricultura	0,00	2.623.528,93	95.994,44	2.719.523,37
20.122.0000.0000	Administração Geral	0,00	2.577.411,93	0,00	2.577.411,93
20.122.0004.0000	Apoio ao Homem do Campo	0,00	2.577.411,93	0,00	2.577.411,93
20.122.0004.2012	Gestão da Secretaria Municipal de Agricultura e Desenvolvimento Agrário	0,00	2.577.411,93	0,00	2.577.411,93
20.601.0000.0000	Promoção de Produção Vegetal	0,00	0,00	95.994,44	95.994,44
20.601.0004.0000	Apoio ao Homem do Campo	0,00	0,00	95.994,44	95.994,44

CNPJ: 12.356.879/0001-98
 Rua: PRAÇA DA INDEPENDENCIA, 34
 Bairro: CENTRO

Anexo VII - Programa de Trabalho do Executivo por Função, Subfunção e Programa

Lei Nº 4.320/64

Período: Dezembro/2018

Código	Especificação	Operação Especial	Atividade	Projeto	Despesa Total
20.601.0004.1003	Aquisição de Máquinas e Equipamentos para Incentivo a Produção. Patrulha Agrícola Mecanizada	0,00	0,00	95.994,44	95.994,44
20.601.0004.2171	Promoção da Produção Vegetal	0,00	0,00	0,00	0,00
20.602.0000.0000	Promoção de Produção Animal	0,00	3.000,00	0,00	3.000,00
20.602.0004.0000	Apoio ao Homem do Campo	0,00	3.000,00	0,00	3.000,00
20.602.0004.2178	Promoção da Produção Animal	0,00	3.000,00	0,00	3.000,00
20.605.0000.0000	Abastecimento	0,00	16.818,00	0,00	16.818,00
20.605.0004.0000	Apoio ao Homem do Campo	0,00	16.818,00	0,00	16.818,00
20.605.0004.1004	Construção, Reformas e Melhorias de Mercados, Currais e Feiras de Gado e Centros de Abastecime	0,00	0,00	0,00	0,00
20.605.0004.2013	Gestão das Ações dos Mercados, Feiras e Matadouro	0,00	16.818,00	0,00	16.818,00
20.606.0000.0000	Extensão Rural	0,00	26.299,00	0,00	26.299,00
20.606.0004.0000	Apoio ao Homem do Campo	0,00	26.299,00	0,00	26.299,00
20.606.0004.1005	Fortalecimento da Infraestrutura para Beneficiamento e Comercialiação de Hortifrutigranjeiros	0,00	0,00	0,00	0,00
20.606.0004.2014	Programa Nacional de Fortalecimento da Agricultura Familiar	0,00	26.299,00	0,00	26.299,00
20.606.0004.2015	Apoio e Fortalecimento do Empreendedorismo, Cooperativismo e Associativismo	0,00	0,00	0,00	0,00
20.607.0000.0000	Irrigação	0,00	0,00	0,00	0,00
20.607.0004.0000	Apoio ao Homem do Campo	0,00	0,00	0,00	0,00
20.607.0004.1006	Implantação de Sistema de Irrigação para Cultura de Hortifruticulturas	0,00	0,00	0,00	0,00
22.000.0000.0000	Indústria	0,00	0,00	0,00	0,00
22.661.0000.0000	Promoção Industrial	0,00	0,00	0,00	0,00
22.661.0013.0000	Palmeira Desenvolvida com Turismo, Trabalho, Emprego e Renda	0,00	0,00	0,00	0,00
22.661.0013.1064	Implantação de Polo Industrial	0,00	0,00	0,00	0,00
23.000.0000.0000	Comércio e Serviços	0,00	143.345,73	0,00	143.345,73
23.122.0000.0000	Administração Geral	0,00	143.132,73	0,00	143.132,73
23.122.0002.0000	Apoio Administrativo das Secretarias	0,00	143.132,73	0,00	143.132,73
23.122.0002.2167	Manutenção da Secretaria Municipal do Desenvolvimento Econômico, Indústria, Comércio e Turismo	0,00	143.132,73	0,00	143.132,73
23.692.0000.0000	Comercialização	0,00	213,00	0,00	213,00
23.692.0013.0000	Palmeira Desenvolvida com Turismo, Trabalho, Emprego e Renda	0,00	213,00	0,00	213,00
23.692.0013.1066	Revitalização do Centro Comercial	0,00	0,00	0,00	0,00
23.692.0013.2116	Incentivo ao Comércio Local	0,00	0,00	0,00	0,00
23.692.0013.2117	Realização de Cursos de capacitação para os Segmentos do Turismo, Comércio e Serviços	0,00	213,00	0,00	213,00
23.695.0000.0000	Turismo	0,00	0,00	0,00	0,00

PREFEITURA MUNICIPAL DE PALMEIRA DOS ÍNDIOS

Balço 2018

CNPJ: 12.356.879/0001-98

Rua: PRAÇA DA INDEPENDENCIA, 34

Bairro: CENTRO

Anexo VII - Programa de Trabalho do Executivo por Função, Subfunção e Programa**Lei Nº 4.320/64****Período: Dezembro/2018**

Código	Especificação	Operação Especial	Atividade	Projeto	Despesa Total
23.695.0013.0000	Palmeira Desenvolvida com Turismo, Trabalho, Emprego e Renda	0,00	0,00	0,00	0,00
23.695.0013.2118	Elaboração e Implantação do Plano Municipal de Turismo	0,00	0,00	0,00	0,00
26.000.0000.0000	Transporte	0,00	521.283,07	28.127,57	549.410,64
26.122.0000.0000	Administração Geral	0,00	521.283,07	0,00	521.283,07
26.122.0002.0000	Apoio Administrativo das Secretarias	0,00	521.283,07	0,00	521.283,07
26.122.0002.2101	Gestão das Ações da Superintendência Municipal de Transporte e Trânsito	0,00	521.283,07	0,00	521.283,07
26.782.0000.0000	Transporte Rodoviário	0,00	0,00	28.127,57	28.127,57
26.782.0003.0000	Cidade em Construção	0,00	0,00	28.127,57	28.127,57
26.782.0003.1016	Construção, Ampliação e Recuperação de Pontos de Parada de Transporte Público	0,00	0,00	0,00	0,00
26.782.0003.1030	Construção e recuperação de Estradas Vicinais	0,00	0,00	0,00	0,00
26.782.0009.0000	Trânsito Mais Seguro	0,00	0,00	28.127,57	28.127,57
26.782.0009.1060	Implantação de Terminais Integrados	0,00	0,00	28.127,57	28.127,57
26.782.0009.1068	Construção, Ampliação e Melhoria na Malha Viária	0,00	0,00	0,00	0,00
26.782.0009.2102	Manutenção da Sinalização Horizontal, Vertical e Semaforica	0,00	0,00	0,00	0,00
26.782.0009.2162	Manutenção e Recapeamento de Asfalto	0,00	0,00	0,00	0,00
27.000.0000.0000	Desporto e Lazer	0,00	26.865,00	178.936,17	205.801,17
27.811.0000.0000	Desporto de Rendimento	0,00	26.865,00	0,00	26.865,00
27.811.0008.0000	Esporte e Lazer Como Estilo de Vida	0,00	26.865,00	0,00	26.865,00
27.811.0008.2110	Apoio e Incentivo as Atividades Esportivas	0,00	26.865,00	0,00	26.865,00
27.811.0008.2111	Contribuição para o Clube Sociedade Esportiva	0,00	0,00	0,00	0,00
27.812.0000.0000	Desporto Comunitário	0,00	0,00	178.936,17	178.936,17
27.812.0008.0000	Esporte e Lazer Como Estilo de Vida	0,00	0,00	178.936,17	178.936,17
27.812.0008.1039	Construção de Ginásios e de Quadras Poliesportivas	0,00	0,00	106.299,49	106.299,49
27.812.0008.1040	Construção de Campo de Futebol	0,00	0,00	0,00	0,00
27.812.0008.1041	Construção Vila Olimpica do CSU	0,00	0,00	0,00	0,00
27.812.0008.1063	Construção de Quadras Esportivas/Inclusive em Convênio	0,00	0,00	72.636,68	72.636,68
27.813.0000.0000	Lazer	0,00	0,00	0,00	0,00
27.813.0008.0000	Esporte e Lazer Como Estilo de Vida	0,00	0,00	0,00	0,00
27.813.0008.1070	Construção de 2 Muros e 5 Vestiários	0,00	0,00	0,00	0,00
27.813.0008.2112	Manutenção, Ampliação e Conservação de Unidades Desportivas Diversas	0,00	0,00	0,00	0,00
99.000.0000.0000	Reserva de Contigência	0,00	0,00	0,00	0,00

CNPJ: 12.356.879/0001-98

Rua: PRAÇA DA INDEPENDENCIA, 34


Bairro: CENTRO

Anexo VII - Programa de Trabalho do Executivo por Função, Subfunção e Programa**Lei Nº 4.320/64****Período: Dezembro/2018**


Código	Especificação	Operação Especial	Atividade	Projeto	Despesa Total
99.999.0000.0000	Reserva de Contigência	0,00	0,00	0,00	0,00
99.999.0002.0000	Apoio Administrativo das Secretarias	0,00	0,00	0,00	0,00
99.999.0002.9999	Reserva de Contingência	0,00	0,00	0,00	0,00
99.999.0011.0000	Melhor Fase da Vida	0,00	0,00	0,00	0,00
99.999.0011.9001	Reserva de Contigência do RPPS	0,00	0,00	0,00	0,00
		0,00	196.278.575,24	6.362.913,18	202.641.488,42



Julio Cezar da Silva
Prefeito
758.890.724-04



KLENALDO SILVA OLIVEIRA
CONTROLADOR
037.666.534-31



Carlos Roberto Rocha Cavalcante
Contador

PREFEITURA MUNICIPAL DE PALMEIRA DOS ÍNDIOS

Balço 2018

CNPJ: 12.356.879/0001-98

Rua: PRAÇA DA INDEPENDENCIA, 34

Bairro: CENTRO

Anexo VIII - Programa de Trabalho do Executivo Conforme os Vínculos com os Recursos**Lei Nº 4.320/64****Período: Dezembro/2018**

Código	Especificação	Ordinário	Vinculado	Total
01.000.0000.0000	Legislativo	4.342.992,21	0,00	4.342.992,21
01.031.0000.0000	Ação Legislativa	4.342.992,21	0,00	4.342.992,21
01.031.0001.0000	Gestão do Poder Legislativo	4.342.992,21	0,00	4.342.992,21
01.031.0001.2001	Gestão das Ações do Poder Legislativo Municipal	3.545.041,10	0,00	3.545.041,10
01.031.0001.2002	Contribuição e Repasse a Previdência Social	478.839,98	0,00	478.839,98
01.031.0001.2003	Manutenção da Verba Indenizatória do Poder Legislativo Municipal	319.111,13	0,00	319.111,13
02.000.0000.0000	Judiciário	1.847.319,16	0,00	1.847.319,16
02.062.0000.0000	Defesa Interesse Público no Processo Judiciário	1.847.319,16	0,00	1.847.319,16
02.062.0002.0000	Apoio Administrativo das Secretarias	1.847.319,16	0,00	1.847.319,16
02.062.0002.2007	Gestão das Ações da Procuradoria Geral do Município	1.847.319,16	0,00	1.847.319,16
04.000.0000.0000	Administração	23.556.200,16	0,00	23.556.200,16
04.121.0000.0000	Planejamento e Orçamento	48.632,60	0,00	48.632,60
04.121.0002.0000	Apoio Administrativo das Secretarias	48.632,60	0,00	48.632,60
04.121.0002.2119	Manutenção da Secretaria Municipal do Planejamento	48.632,60	0,00	48.632,60
04.122.0000.0000	Administração Geral	14.516.265,96	0,00	14.516.265,96
04.122.0002.0000	Apoio Administrativo das Secretarias	14.516.265,96	0,00	14.516.265,96
04.122.0002.2004	Gestão das Ações do Gabinete do Prefeito	773.610,47	0,00	773.610,47
04.122.0002.2006	Gestão das Ações do Gabinete do Vice- Prefeito	33.911,70	0,00	33.911,70
04.122.0002.2008	Gestão da Secretaria Municipal da Gestão Pública e Patrimônio	13.708.743,79	0,00	13.708.743,79
04.122.0002.2009	Gestão as Ações para Realização de Concursos Públicos	0,00	0,00	0,00
04.123.0000.0000	Administração Financeira	8.674.752,86	0,00	8.674.752,86
04.123.0002.0000	Apoio Administrativo das Secretarias	8.674.752,86	0,00	8.674.752,86
04.123.0002.2010	Gestão das Ações da Secretaria Municipal de Fazenda	8.674.752,86	0,00	8.674.752,86
04.124.0000.0000	Controle Interno	293.095,17	0,00	293.095,17
04.124.0002.0000	Apoio Administrativo das Secretarias	293.095,17	0,00	293.095,17
04.124.0002.2114	Gestão das Ações da Controladoria Geral do Município	293.095,17	0,00	293.095,17
04.126.0000.0000	Tecnologia da Informação	0,00	0,00	0,00
04.126.0014.0000	Planejamento e Inovação da Gestão	0,00	0,00	0,00
04.126.0014.2120	Implantação e Manutenção de Sistemas de Informatização e Multifinalitários	0,00	0,00	0,00
04.129.0000.0000	Administração da Receita	16.778,57	0,00	16.778,57
04.129.0002.0000	Apoio Administrativo das Secretarias	16.778,57	0,00	16.778,57

CNPJ: 12.356.879/0001-98
 Rua: PRAÇA DA INDEPENDENCIA, 34
 Bairro: CENTRO

Anexo VIII - Programa de Trabalho do Executivo Conforme os Vínculos com os Recursos
Lei Nº 4.320/64
Período: Dezembro/2018

Código	Especificação	Ordinário	Vinculado	Total
04.129.0002.2123	Gestão da Ações da Secretaria Municipal de Captação de Recursos	16.778,57	0,00	16.778,57
04.131.0000.0000	Comunicação Social	6.675,00	0,00	6.675,00
04.131.0002.0000	Apoio Administrativo das Secretarias	6.675,00	0,00	6.675,00
04.131.0002.2166	Gestão das Ações da Secretaria Municipal de Gestão Governamental e Articulação Política	6.675,00	0,00	6.675,00
05.000.0000.0000	Defesa Nacional	30.115,52	0,00	30.115,52
05.153.0000.0000	Defesa Terrestre	30.115,52	0,00	30.115,52
05.153.0002.0000	Apoio Administrativo das Secretarias	30.115,52	0,00	30.115,52
05.153.0002.2005	Gestão das Ações do Tiro de Guerra e da Junta de Serviço Militar	30.115,52	0,00	30.115,52
06.000.0000.0000	Segurança Pública	308.899,85	0,00	308.899,85
06.181.0000.0000	Policimento	10.268,50	0,00	10.268,50
06.181.0015.0000	Prefeitura Mais Próxima do Povo	10.268,50	0,00	10.268,50
06.181.0015.2189	Manutenção da Guarda Municipal	10.268,50	0,00	10.268,50
06.182.0000.0000	Defesa Civil	298.631,35	0,00	298.631,35
06.182.0015.0000	Prefeitura Mais Próxima do Povo	298.631,35	0,00	298.631,35
06.182.0015.2188	Manutenção da Coordenação Municipal de Proteção e Defesa Civil	298.631,35	0,00	298.631,35
08.000.0000.0000	Assistência Social	2.296.077,43	2.084.555,28	4.380.632,71
08.122.0000.0000	Administração Geral	13.076,11	0,00	13.076,11
08.122.0005.0000	Palmeira Para Todos	13.076,11	0,00	13.076,11
08.122.0005.2056	Manutenção da Secretaria Municipal da Assistência, Inclusão e Desenvolvimento Social	13.076,11	0,00	13.076,11
08.241.0000.0000	Assistência ao Idoso	0,00	0,00	0,00
08.241.0005.0000	Palmeira Para Todos	0,00	0,00	0,00
08.241.0005.2170	Manutenção das Ações do Fundo do Idoso	0,00	0,00	0,00
08.243.0000.0000	Assistência a Criança e ao Adolescente	0,00	0,00	0,00
08.243.0005.0000	Palmeira Para Todos	0,00	0,00	0,00
08.243.0005.2062	Gestão das Ações do Conselho Tutelar dos Direitos da Criança e do Adolescente	0,00	0,00	0,00
08.243.0005.2063	Gestão das Ações do Conselho Municipal dos Direitos da Criança e do Adolescente	0,00	0,00	0,00
08.244.0000.0000	Assistência Comunitária	2.283.001,32	2.084.555,28	4.367.556,60
08.244.0005.0000	Palmeira Para Todos	2.283.001,32	2.084.555,28	4.367.556,60
08.244.0005.1042	Construção de Centro de Referencia e Assistência Social - CRAS	0,00	0,00	0,00
08.244.0005.1043	Construção de Centro POP	0,00	0,00	0,00
08.244.0005.1044	Construção de Restaurante Popular	0,00	0,00	0,00

CNPJ: 12.356.879/0001-98

Rua: PRAÇA DA INDEPENDENCIA, 34

Bairro: CENTRO

Anexo VIII - Programa de Trabalho do Executivo Conforme os Vínculos com os Recursos

Lei Nº 4.320/64

Período: Dezembro/2018

Código	Especificação	Ordinário	Vinculado	Total
08.244.0005.2045	Gestão das Ações do Fundo Municipal de Assistência Social	2.283.001,32	0,00	2.283.001,32
08.244.0005.2049	BPC - Benefício de Prestação Continuada	0,00	1.360,00	1.360,00
08.244.0005.2051	Gestão do Programa ACESSUAS Trabalho	0,00	27.723,70	27.723,70
08.244.0005.2053	Gestão das Ações dos Projetos Técnicos de Trabalho Social - PTTS	0,00	0,00	0,00
08.244.0005.2054	Gestão das Ações das Políticas para Mulher	0,00	0,00	0,00
08.244.0005.2055	Manutenção das Ações do Projeto Viver Melhor	0,00	0,00	0,00
08.244.0005.2057	Gestão das Ações do Conselho Municipal de Assistência Social	0,00	0,00	0,00
08.244.0005.2058	Benefícios Eventuais e Socioassistenciais	0,00	0,00	0,00
08.244.0005.2059	Manutenção das Atividades da Cozinha Comunitária	0,00	587,88	587,88
08.244.0005.2130	Gestão das Ações do Conselho do Idoso	0,00	0,00	0,00
08.244.0005.2131	Ações Estratégicas do PETI	0,00	66.245,86	66.245,86
08.244.0005.2156	Estrutura da Rede de Proteção Especial	0,00	0,00	0,00
08.244.0005.2163	Manut. das Ações da Sec. Extrao. de Assu Estrat de Prev. Social a Viol. a Crim. S. Drogas	0,00	0,00	0,00
08.244.0005.2172	Bloco de Financiamento da Proteção Social Básica	0,00	604.413,22	604.413,22
08.244.0005.2173	Bloco de Financiamento da Proteção Especial de Média Complexidade	0,00	677.533,85	677.533,85
08.244.0005.2174	Bloco de Financiamento de Proteção Especial de Alta Complexidade	0,00	205.904,09	205.904,09
08.244.0005.2175	Bloco de Financiamento de Gestão do SUAS	0,00	79.722,88	79.722,88
08.244.0005.2176	Bloco de Financiamento da Gestão do Programa Bolsa Família e do Cadastro Único	0,00	320.588,81	320.588,81
08.244.0005.2186	Manutenção do Programa Criança Feliz - Primeira Infância	0,00	100.474,99	100.474,99
08.244.0005.2187	Distribuição de Cestas Básica e/ou Alimentos a Famílias Carentes	0,00	0,00	0,00
08.244.0005.2199	Manutenção do Programa Criança Feliz-Primeira Infância	0,00	0,00	0,00
09.000.0000.0000	Previdência Social	15.074.324,19	0,00	15.074.324,19
09.122.0000.0000	Administração Geral	351.383,59	0,00	351.383,59
09.122.0011.0000	Melhor Fase da Vida	351.383,59	0,00	351.383,59
09.122.0011.2103	Manutenção das Atividades do Instituto de Previdência Municipal - Palmeira Prev	351.383,59	0,00	351.383,59
09.271.0000.0000	Previdência Básica	14.722.940,60	0,00	14.722.940,60
09.271.0011.0000	Melhor Fase da Vida	14.722.940,60	0,00	14.722.940,60
09.271.0011.2104	Pagamento de Aposentados, Inativos e Pensionistas	14.722.940,60	0,00	14.722.940,60
10.000.0000.0000	Saúde	0,00	74.848.217,75	74.848.217,75
10.122.0000.0000	Administração Geral	0,00	10.990.857,40	10.990.857,40
10.122.0010.0000	Cuidar da Saúde Para Promover a Vida	0,00	10.990.857,40	10.990.857,40

CNPJ: 12.356.879/0001-98

Rua: PRAÇA DA INDEPENDENCIA, 34

Bairro: CENTRO

Anexo VIII - Programa de Trabalho do Executivo Conforme os Vínculos com os Recursos

Lei Nº 4.320/64

Período: Dezembro/2018

Código	Especificação	Ordinário	Vinculado	Total
10.122.0010.2072	Gestão das Ações da Secretaria Municipal de Saúde	0,00	0,00	0,00
10.122.0010.2075	Gestão das Ações do Fundo Municipal de Saúde	0,00	10.989.072,40	10.989.072,40
10.122.0010.2076	Gestão das Ações do Conselho Municipal de Saúde	0,00	1.785,00	1.785,00
10.301.0000.0000	Atenção Básica	0,00	13.826.296,92	13.826.296,92
10.301.0010.0000	Cuidar da Saúde Para Promover a Vida	0,00	13.826.296,92	13.826.296,92
10.301.0010.1053	Programa Melhor em Casa e EMAD	0,00	776.543,34	776.543,34
10.301.0010.1054	Treinamento, Capacitação - REDE AMAMENTA e ENPACS	0,00	0,00	0,00
10.301.0010.1055	Construção e/ou Manutenção de Academia de Saúde	0,00	33.525,78	33.525,78
10.301.0010.1056	Implantação de Núcleo de Apoio a Saúde da Família - NASF	0,00	0,00	0,00
10.301.0010.2077	Fortalecimento das Ações da Atenção Básica	0,00	323.449,99	323.449,99
10.301.0010.2079	Gestão das Ações do programa de Atenção Básica-PAB	0,00	1.023.745,40	1.023.745,40
10.301.0010.2080	Gestão das Ações do Programa Saúde da Família - PSF	0,00	6.625.662,09	6.625.662,09
10.301.0010.2081	Gestão das Ações do Programa Agentes Comunitários - ACS	0,00	2.983.538,37	2.983.538,37
10.301.0010.2082	Gestão das Ações do Programa Saúde na Escola-PSE	0,00	6.937,02	6.937,02
10.301.0010.2083	Manutenção da Saúde Bucal-SB	0,00	177.330,92	177.330,92
10.301.0010.2085	Gestão das Ações dos Núcleos de Apoio a Saúde da Família - NASF	0,00	593.307,39	593.307,39
10.301.0010.2086	Gestão das Ações do Programa de Melhoria da Atenção Básica- PAMQ (18 EFS)	0,00	1.255.514,75	1.255.514,75
10.301.0010.2089	Gestão das Ações do Programa de Melhoria de Atenção Básica - CEO/REDEF	0,00	26.741,87	26.741,87
10.301.0010.2090	Gestão da Equipe Multiprofissional de Atenção Domiciliar-EMAD	0,00	0,00	0,00
10.302.0000.0000	Assistência Hospitalar e Ambulatorial	0,00	47.990.459,93	47.990.459,93
10.302.0010.0000	Cuidar da Saúde Para Promover a Vida	0,00	47.990.459,93	47.990.459,93
10.302.0010.1050	Construção, Reforma e Ampliação de Unidades de Saúde e Aquisição de Equipamentos	0,00	880,00	880,00
10.302.0010.1051	Aquisição de Veículos Utilitários, Passeio, Ambulância e Equip. UBS	0,00	594.700,00	594.700,00
10.302.0010.1052	Construção de Unidade Unidade Básica de Saúde	0,00	88.112,93	88.112,93
10.302.0010.1057	Ampliação do Centro de Reabilitação	0,00	0,00	0,00
10.302.0010.1059	Construção de Unidade do CAPS	0,00	0,00	0,00
10.302.0010.2073	Fortalecimento do Hospital Regional	0,00	20.755.401,64	20.755.401,64
10.302.0010.2074	Equipamentos e/ou Mobiliamentos de Unidades de Saúde	0,00	445.060,61	445.060,61
10.302.0010.2084	Gestão das Ações do Centro de Especialidades - CEPI	0,00	240.185,53	240.185,53
10.302.0010.2088	Gestão das Ações do Programa Rede Cegonha	0,00	0,00	0,00
10.302.0010.2093	Gestão das Ações de Média e Alta Complexidade	0,00	11.785.890,77	11.785.890,77

PREFEITURA MUNICIPAL DE PALMEIRA DOS ÍNDIOS

Balço 2018

CNPJ: 12.356.879/0001-98

Rua: PRAÇA DA INDEPENDENCIA, 34

Bairro: CENTRO

Anexo VIII - Programa de Trabalho do Executivo Conforme os Vínculos com os Recursos**Lei Nº 4.320/64****Período: Dezembro/2018**

Código	Especificação	Ordinário	Vinculado	Total
10.302.0010.2094	Gestão das Ações do Fundo de Atenções Extrat. e Compensações - FAEC	0,00	5.371.646,84	5.371.646,84
10.302.0010.2095	Gestão das Ações do CAPS/RSME	0,00	654.496,95	654.496,95
10.302.0010.2096	Gestão das Ações da Unidade de Pronto Atendimento - UPA	0,00	7.783.616,51	7.783.616,51
10.302.0010.2129	Manutenção das Ações do SAMU	0,00	254.868,15	254.868,15
10.302.0010.2158	Manutenção de Centro de Reabilitação	0,00	15.600,00	15.600,00
10.303.0000.0000	Suporte Profilático e Terapêutico	0,00	852.505,24	852.505,24
10.303.0010.0000	Cuidar da Saúde Para Promover a Vida	0,00	852.505,24	852.505,24
10.303.0010.2097	Gestão da Assistência Farmacêutica Básica	0,00	770.916,55	770.916,55
10.303.0010.2098	Gestão do Programa Farmácia Popular	0,00	32.959,15	32.959,15
10.303.0010.2157	Programa Nacional de Qualificação da Assistência Farmacêutica (QUALIFAR SUS)	0,00	48.629,54	48.629,54
10.304.0000.0000	Vigilância Sanitária	0,00	1.156.270,84	1.156.270,84
10.304.0010.0000	Cuidar da Saúde Para Promover a Vida	0,00	1.156.270,84	1.156.270,84
10.304.0010.1031	Melhorias Sanitárias em Casas Populares	0,00	0,00	0,00
10.304.0010.2099	Gestão das Ações de Vigilância Sanitária e Ambiental	0,00	315.929,52	315.929,52
10.304.0010.2126	Piso Fixo de Vigilância em Saúde	0,00	840.341,32	840.341,32
10.305.0000.0000	Vigilância Epidemiológica	0,00	31.827,42	31.827,42
10.305.0010.0000	Cuidar da Saúde Para Promover a Vida	0,00	31.827,42	31.827,42
10.305.0010.2066	Gestão das Ações da Coleta de Lixo Hospitalar	0,00	30.804,40	30.804,40
10.305.0010.2100	Gestão das Ações da Vigilância Epidemiológica	0,00	1.023,02	1.023,02
10.305.0010.2127	Manutenção das Ações da Dengue	0,00	0,00	0,00
10.305.0010.2128	Manutenção das Ações da HIN/AIDS	0,00	0,00	0,00
10.306.0000.0000	Alimentação e Nutrição	0,00	0,00	0,00
10.306.0010.0000	Cuidar da Saúde Para Promover a Vida	0,00	0,00	0,00
10.306.0010.2159	Programa de Financiamento das Ações de Alimentação e Nutrição (SISVAN)	0,00	0,00	0,00
11.000.0000.0000	Trabalho	5.374,67	0,00	5.374,67
11.334.0000.0000	Fomento ao Trabalho	5.374,67	0,00	5.374,67
11.334.0002.0000	Apoio Administrativo das Secretarias	5.374,67	0,00	5.374,67
11.334.0002.2115	Gestão das Ações da Secretaria Municipal de Desenvolvimento Sustentavel	5.374,67	0,00	5.374,67
12.000.0000.0000	Educação	6.811.656,15	51.711.358,57	58.523.014,72
12.361.0000.0000	Ensino Fundamental	6.811.656,15	43.250.510,81	50.062.166,96
12.361.0007.0000	Educação de Excelência Para Todos	6.811.656,15	43.250.510,81	50.062.166,96

PREFEITURA MUNICIPAL DE PALMEIRA DOS ÍNDIOS

Balanço 2018

CNPJ: 12.356.879/0001-98

Rua: PRAÇA DA INDEPENDENCIA, 34

Bairro: CENTRO

Anexo VIII - Programa de Trabalho do Executivo Conforme os Vínculos com os Recursos**Lei Nº 4.320/64****Período: Dezembro/2018**

Código	Especificação	Ordinário	Vinculado	Total
12.361.0007.1034	Convênios da Educação com a União	1.713.596,28	0,00	1.713.596,28
12.361.0007.1035	Convênios da Educação com o Estado	0,00	0,00	0,00
12.361.0007.1036	Const. Re. e Ampliação de Salas, Ginásios, Quadras, Banheiros e Fossas nas Escolas Municipais	0,00	0,00	0,00
12.361.0007.1037	Construção e/ou Reforma das Escolas Municipais	0,00	370.669,32	370.669,32
12.361.0007.2020	Gestão das Ações da Secretaria Municipal de Educação	203.550,22	0,00	203.550,22
12.361.0007.2021	Gestão do Programa de Alimentação Escolar-PNAE Fundamental	0,00	682.668,32	682.668,32
12.361.0007.2022	Gestão das Ações do Ensino Fundamental - FUNDEB 60%	0,00	25.232.851,20	25.232.851,20
12.361.0007.2023	Gestão das Ações do Ensino Fundamental - FUNDEB 40%	0,00	14.218.451,36	14.218.451,36
12.361.0007.2024	Capacitação dos Servidores da Educação - FUNDEB 40%	0,00	0,00	0,00
12.361.0007.2025	Gestão das Ações do Fundo Municipal de Educação	4.894.509,65	0,00	4.894.509,65
12.361.0007.2026	Gestão das Ações do Conselho Municipal de Educação	0,00	0,00	0,00
12.361.0007.2027	Ações do Salário-Educação	0,00	1.431.004,58	1.431.004,58
12.361.0007.2028	Gestão do Transporte Escolar	0,00	722.882,92	722.882,92
12.361.0007.2029	Gestão das Ações de Órgãos Colegiados-Conselho do PNAE e do FUNDEB	0,00	0,00	0,00
12.361.0007.2177	Gestão de Outros Programas do Fundo Nacional de Desenvolvimento da Educação-FNDE	0,00	216.662,52	216.662,52
12.361.0007.2179	Gestão do Programa de Alimentação Escolar-PNAE EJA	0,00	253.652,18	253.652,18
12.361.0007.2185	Gestão do Programa de Alimentação Escolar-PNAE Mais Educação-Fundamental	0,00	121.668,41	121.668,41
12.365.0000.0000	Educação Infantil	0,00	6.809.278,16	6.809.278,16
12.365.0007.0000	Educação de Excelência Para Todos	0,00	6.809.278,16	6.809.278,16
12.365.0007.1071	Construção e/ou Reforma de Creches	0,00	0,00	0,00
12.365.0007.2031	Gestão das Ações do Ensino Infantil - Creches - FUNDEB 60%	0,00	1.933.985,22	1.933.985,22
12.365.0007.2032	Gestão das Ações do Ensino Infantil - Pré-Escolar - FUNDEB 60%	0,00	4.075.303,19	4.075.303,19
12.365.0007.2033	Gestão das Ações do Ensino Infantil - Creches - FUNDEB 40%	0,00	8.100,00	8.100,00
12.365.0007.2034	Gestão das Ações do Ensino Infantil - Pré-Escolar FUNDEB 40%	0,00	0,00	0,00
12.365.0007.2035	Gestão das Ações do Ensino Infantil - Fundo Municipal de Educação	0,00	0,00	0,00
12.365.0007.2155	Programa Brasil Carinhoso	0,00	187.645,20	187.645,20
12.365.0007.2180	Gestão do Programa de Alimentação Escolar-PNAE AEE	0,00	0,00	0,00
12.365.0007.2181	Gestão do Programa de Alimentação Escolar-PNAE Creche	0,00	379.841,80	379.841,80
12.365.0007.2182	Gestão do Programa de Alimentação Escolar-PNAE Pré-Escola	0,00	208.800,38	208.800,38
12.365.0007.2183	Gestão do Programa de Alimentação Escolar-PNAE Quilombola	0,00	4.355,40	4.355,40
12.365.0007.2184	Gestão do Programa de Alimentação Escolar-PNAE Mais Educação-Quilombola	0,00	11.246,97	11.246,97

CNPJ: 12.356.879/0001-98
 Rua: PRAÇA DA INDEPENDENCIA, 34
 Bairro: CENTRO

Anexo VIII - Programa de Trabalho do Executivo Conforme os Vínculos com os Recursos
Lei Nº 4.320/64
Período: Dezembro/2018

Código	Especificação	Ordinário	Vinculado	Total
12.366.0000.0000	Educação de Jovens e Adultos	0,00	1.651.569,60	1.651.569,60
12.366.0007.0000	Educação de Excelência Para Todos	0,00	1.651.569,60	1.651.569,60
12.366.0007.2036	Gestão das Ações do Programa Brasil Alfabetizado-BRALF	0,00	0,00	0,00
12.366.0007.2037	Gestão das Ações da Educação de Jovens e Adultos - EJA - FUNDEB 60%	0,00	1.102.510,80	1.102.510,80
12.366.0007.2038	Gestão das Ações da Educação de Jovens e Adultos - EJA - FUNDEB 40%	0,00	0,00	0,00
12.366.0007.2039	Programa de Educação para Jovens e Adultos - PEJA	0,00	549.058,80	549.058,80
12.367.0000.0000	Educação Especial	0,00	0,00	0,00
12.367.0007.0000	Educação de Excelência Para Todos	0,00	0,00	0,00
12.367.0007.2040	Gestão das Ações do Ensino Especial - FUNDEB 60%	0,00	0,00	0,00
12.367.0007.2041	Gestão das Ações do Ensino Especial - FUNDEB 40%	0,00	0,00	0,00
13.000.0000.0000	Cultura	1.361.749,41	0,00	1.361.749,41
13.122.0000.0000	Administração Geral	352.274,53	0,00	352.274,53
13.122.0012.0000	Palmeira, Capital da Cultura	352.274,53	0,00	352.274,53
13.122.0012.2165	Manutenção das Ações da Secretaria Municipal de Cultura	352.274,53	0,00	352.274,53
13.391.0000.0000	Patrimônio Histórico, Artístico e Arqueológico	88.617,96	0,00	88.617,96
13.391.0012.0000	Palmeira, Capital da Cultura	88.617,96	0,00	88.617,96
13.391.0012.2105	Manutenção dos Memoriais e Monumentos Históricos e Arquitetônicos	50.000,00	0,00	50.000,00
13.391.0012.2106	Manutenção e/ou Reforma, Ampliação e Conservação dos Museus	0,00	0,00	0,00
13.391.0012.2107	Apoio e Incentivo as Atividades Culturais	38.464,30	0,00	38.464,30
13.391.0012.2113	Manutenção e Conservação do Museu Graciliano Ramos	153,66	0,00	153,66
13.392.0000.0000	Difusão Cultural	920.856,92	0,00	920.856,92
13.392.0012.0000	Palmeira, Capital da Cultura	920.856,92	0,00	920.856,92
13.392.0012.1062	Construção e Reforma e Revitalização de Espaços Públicos	0,00	0,00	0,00
13.392.0012.1069	Construção de Centro de Convenções	0,00	0,00	0,00
13.392.0012.2108	Realização de Festejos Culturais, Tradicionais e Cívicos	920.770,62	0,00	920.770,62
13.392.0012.2109	Implantação e Apoio ao Projeto Trem Turístico e Cultural de Palmeira dos Índios	86,30	0,00	86,30
15.000.0000.0000	Urbanismo	14.497.779,72	0,00	14.497.779,72
15.122.0000.0000	Administração Geral	6.255.047,49	0,00	6.255.047,49
15.122.0002.0000	Apoio Administrativo das Secretarias	1.436.560,07	0,00	1.436.560,07
15.122.0002.2017	Gestão das Ações da Secretaria Municipal de Infraestrutura	1.436.560,07	0,00	1.436.560,07
15.122.0016.0000	Serviços Públicos Integrados	4.818.487,42	0,00	4.818.487,42

CNPJ: 12.356.879/0001-98

Rua: PRAÇA DA INDEPENDENCIA, 34

Bairro: CENTRO

Anexo VIII - Programa de Trabalho do Executivo Conforme os Vínculos com os Recursos

Lei Nº 4.320/64

Período: Dezembro/2018

Código	Especificação	Ordinário	Vinculado	Total
15.122.0016.2064	Manutenção da Secretaria Municipal de Serviços Públicos e Convívio Urbano	4.818.487,42	0,00	4.818.487,42
15.122.0016.2122	Gestão das Ações da Secretaria Municipal de Serviços Públicos e Convívio Urbano	0,00	0,00	0,00
15.451.0000.0000	Infra - Estrutura Urbana	2.481.827,35	0,00	2.481.827,35
15.451.0003.0000	Cidade em Construção	2.481.827,35	0,00	2.481.827,35
15.451.0003.1001	Construção, Reforma e ou Ampliação da Praça da Independência	497.504,55	0,00	497.504,55
15.451.0003.1007	Projeto de Urbanização e Pavimentação das Ruas do Bairro Juca Sampaio	0,00	0,00	0,00
15.451.0003.1008	Projeto de Urbanização e Pavimentação das Ruas do Bairro Eucalipto	0,00	0,00	0,00
15.451.0003.1009	Projeto de Rotatória na BR 316 para acesso entre Brivaldo Medeiros, Antônio Ribeiro e Edval Gaia	0,00	0,00	0,00
15.451.0003.1010	Projeto de Urbanização e Pavimentação do Povoado Caldeirões	153.159,91	0,00	153.159,91
15.451.0003.1011	Projeto de Urbanização e Pavimentação das Ruas do Bairro Paraíso	0,00	0,00	0,00
15.451.0003.1012	Projeto Morar Melhor é Morar em Palmeira parc. alunos do IFAL - Revitalização Alto do Cruzeiro	0,00	0,00	0,00
15.451.0003.1013	Projeto de Ampliação e Reforma do Estádio Juca Sampaio	0,00	0,00	0,00
15.451.0003.1014	Projeto de Revitalização do Cristo do Goiti	752.058,41	0,00	752.058,41
15.451.0003.1015	Construção, Reforma e/ou Ampliação da Praça de Palmeira de Fora	0,00	0,00	0,00
15.451.0003.1017	Calçamento e Recuperação de Ruas com Paralelepipedos	701.348,41	0,00	701.348,41
15.451.0003.1018	Construção, recuperação e Ampliação de Praças e Jardins	0,00	0,00	0,00
15.451.0003.1019	Recapeamento e Capeamento Asfáltico	0,00	0,00	0,00
15.451.0003.1020	Construção e Recuperação de Pontes e Bueiros	0,00	0,00	0,00
15.451.0003.1022	Pavimentação, Drenagens e Vicinais	261.065,47	0,00	261.065,47
15.451.0003.1023	Construção, Reformas e/ou Ampliação de Calçadas, Ciclovias e Escadarias	0,00	0,00	0,00
15.451.0003.1024	Reforma de Casas Populares	0,00	0,00	0,00
15.451.0003.1026	Construção de Novas Avenidas - Corredores de Transporte	0,00	0,00	0,00
15.451.0003.1027	Implantação de Projeto de Acessibilidade da UFAL	0,00	0,00	0,00
15.451.0003.1045	Recuperação e Manutenção de Vias Públicas	0,00	0,00	0,00
15.451.0003.1067	Construção, Reforma e/ou Ampliação da estação Ferroviária	116.690,60	0,00	116.690,60
15.451.0003.2018	Manutenção de Praças, Parques e Jardins	0,00	0,00	0,00
15.452.0000.0000	Serviços Urbanos	5.760.904,88	0,00	5.760.904,88
15.452.0003.0000	Cidade em Construção	0,00	0,00	0,00
15.452.0003.2016	Elaboração de Projetos de Engenharia e Arquitetura	0,00	0,00	0,00
15.452.0016.0000	Serviços Públicos Integrados	5.760.904,88	0,00	5.760.904,88
15.452.0016.1048	Aquisição de Terrenos e Implantação do Aterro Sanitário	0,00	0,00	0,00

CNPJ: 12.356.879/0001-98

Rua: PRAÇA DA INDEPENDENCIA, 34

Bairro: CENTRO

Anexo VIII - Programa de Trabalho do Executivo Conforme os Vínculos com os Recursos

Lei Nº 4.320/64

Período: Dezembro/2018

Código	Especificação	Ordinário	Vinculado	Total
15.452.0016.1049	Construção, Reforma e Ampliação de Cemitérios Públicos	0,00	0,00	0,00
15.452.0016.2065	Gestão das Ações da Coleta, Transporte e Aterro de Lixo Domiciliar e Público, Inclusive na Z. Rura	521.463,48	0,00	521.463,48
15.452.0016.2067	Gestão das Ações da Coleta de Entulhos e/ou Metralhas	1.762.773,10	0,00	1.762.773,10
15.452.0016.2068	Manutenção de Cemitérios Públicos Municipais	0,00	0,00	0,00
15.452.0016.2069	Ampliação e Manutenção dos Serviços de Iluminação Pública	3.470.418,30	0,00	3.470.418,30
15.452.0016.2070	Manutenção, Desobstrução, Desaçoriamento e Limpeza de Açudes, Canais, Bueiros e Linhas D'Água	0,00	0,00	0,00
15.452.0016.2071	Serviços da Capinação, Poda de Árvores e Remoção de Entulhos	6.250,00	0,00	6.250,00
16.000.0000.0000	Habitação	0,00	0,00	0,00
16.482.0000.0000	Habitação Urbana	0,00	0,00	0,00
16.482.0003.0000	Cidade em Construção	0,00	0,00	0,00
16.482.0003.1032	Aquisição e Desapropriação de Terrenos para Construção de Unidades Habitacionais	0,00	0,00	0,00
16.482.0003.1033	Construção e Melhoria de Unidades Habitacionais de Interesse Social	0,00	0,00	0,00
16.482.0003.2019	Elaboração e Implantação do Plano Municipal de Habitação	0,00	0,00	0,00
17.000.0000.0000	Saneamento	0,00	0,00	0,00
17.512.0000.0000	Saneamento Básico Urbano	0,00	0,00	0,00
17.512.0003.0000	Cidade em Construção	0,00	0,00	0,00
17.512.0003.1028	Construção e Ampliação da Rede de Esgotos e Drenagem Urbana	0,00	0,00	0,00
17.512.0003.1029	Construção e Ampliação da Rede de Abastecimento D'Água	0,00	0,00	0,00
18.000.0000.0000	Gestão Ambiental	246.787,44	0,00	246.787,44
18.541.0000.0000	Preservação e Conservação Ambiental	246.787,44	0,00	246.787,44
18.541.0006.0000	Meio Ambiente é Vida	246.787,44	0,00	246.787,44
18.541.0006.2168	Manutenção da Secretaria Municipal do Meio Ambiente e Recursos Hídricos	246.787,44	0,00	246.787,44
18.544.0000.0000	Recursos Hídricos	0,00	0,00	0,00
18.544.0006.0000	Meio Ambiente é Vida	0,00	0,00	0,00
18.544.0006.1002	Construção e Recuperação de Açudes, Poços e Cisternas	0,00	0,00	0,00
20.000.0000.0000	Agricultura	2.719.523,37	0,00	2.719.523,37
20.122.0000.0000	Administração Geral	2.577.411,93	0,00	2.577.411,93
20.122.0004.0000	Apoio ao Homem do Campo	2.577.411,93	0,00	2.577.411,93
20.122.0004.2012	Gestão da Secretaria Municipal de Agricultura e Desenvolvimento Agrário	2.577.411,93	0,00	2.577.411,93
20.601.0000.0000	Promoção de Produção Vegetal	95.994,44	0,00	95.994,44
20.601.0004.0000	Apoio ao Homem do Campo	95.994,44	0,00	95.994,44

CNPJ: 12.356.879/0001-98

Rua: PRAÇA DA INDEPENDENCIA, 34

Bairro: CENTRO

Anexo VIII - Programa de Trabalho do Executivo Conforme os Vínculos com os Recursos

Lei Nº 4.320/64

Período: Dezembro/2018

Código	Especificação	Ordinário	Vinculado	Total
20.601.0004.1003	Aquisição de Máquinas e Equipamentos para Incentivo a Produção. Patrulha Agrícola Mecanizada	95.994,44	0,00	95.994,44
20.601.0004.2171	Promoção da Produção Vegetal	0,00	0,00	0,00
20.602.0000.0000	Promoção de Produção Animal	3.000,00	0,00	3.000,00
20.602.0004.0000	Apoio ao Homem do Campo	3.000,00	0,00	3.000,00
20.602.0004.2178	Promoção da Produção Animal	3.000,00	0,00	3.000,00
20.605.0000.0000	Abastecimento	16.818,00	0,00	16.818,00
20.605.0004.0000	Apoio ao Homem do Campo	16.818,00	0,00	16.818,00
20.605.0004.1004	Construção, Reformas e Melhorias de Mercados, Currais e Feiras de Gado e Centros de Abastecimento	0,00	0,00	0,00
20.605.0004.2013	Gestão das Ações dos Mercados, Feiras e Matadouro	16.818,00	0,00	16.818,00
20.606.0000.0000	Extensão Rural	26.299,00	0,00	26.299,00
20.606.0004.0000	Apoio ao Homem do Campo	26.299,00	0,00	26.299,00
20.606.0004.1005	Fortalecimento da Infraestrutura para Beneficiamento e Comercialização de Hortifrutigranjeiros	0,00	0,00	0,00
20.606.0004.2014	Programa Nacional de Fortalecimento da Agricultura Familiar	26.299,00	0,00	26.299,00
20.606.0004.2015	Apoio e Fortalecimento do Empreendedorismo, Cooperativismo e Associativismo	0,00	0,00	0,00
20.607.0000.0000	Irrigação	0,00	0,00	0,00
20.607.0004.0000	Apoio ao Homem do Campo	0,00	0,00	0,00
20.607.0004.1006	Implantação de Sistema de Irrigação para Cultura de Hortifruticulturas	0,00	0,00	0,00
22.000.0000.0000	Indústria	0,00	0,00	0,00
22.661.0000.0000	Promoção Industrial	0,00	0,00	0,00
22.661.0013.0000	Palmeira Desenvolvida com Turismo, Trabalho, Emprego e Renda	0,00	0,00	0,00
22.661.0013.1064	Implantação de Polo Industrial	0,00	0,00	0,00
23.000.0000.0000	Comércio e Serviços	143.345,73	0,00	143.345,73
23.122.0000.0000	Administração Geral	143.132,73	0,00	143.132,73
23.122.0002.0000	Apoio Administrativo das Secretarias	143.132,73	0,00	143.132,73
23.122.0002.2167	Manutenção da Secretaria Municipal do Desenvolvimento Econômico, Indústria, Comércio e Turismo	143.132,73	0,00	143.132,73
23.692.0000.0000	Comercialização	213,00	0,00	213,00
23.692.0013.0000	Palmeira Desenvolvida com Turismo, Trabalho, Emprego e Renda	213,00	0,00	213,00
23.692.0013.1066	Revitalização do Centro Comercial	0,00	0,00	0,00
23.692.0013.2116	Incentivo ao Comércio Local	0,00	0,00	0,00
23.692.0013.2117	Realização de Cursos de capacitação para os Segmentos do Turismo, Comércio e Serviços	213,00	0,00	213,00
23.695.0000.0000	Turismo	0,00	0,00	0,00

CNPJ: 12.356.879/0001-98

Rua: PRAÇA DA INDEPENDENCIA, 34

Bairro: CENTRO

Anexo VIII - Programa de Trabalho do Executivo Conforme os Vínculos com os Recursos

Lei Nº 4.320/64

Período: Dezembro/2018

Código	Especificação	Ordinário	Vinculado	Total
23.695.0013.0000	Palmeira Desenvolvida com Turismo, Trabalho, Emprego e Renda	0,00	0,00	0,00
23.695.0013.2118	Elaboração e Implantação do Plano Municipal de Turismo	0,00	0,00	0,00
26.000.0000.0000	Transporte	521.283,07	28.127,57	549.410,64
26.122.0000.0000	Administração Geral	521.283,07	0,00	521.283,07
26.122.0002.0000	Apoio Administrativo das Secretarias	521.283,07	0,00	521.283,07
26.122.0002.2101	Gestão das Ações da Superintendência Municipal de Transporte e Trânsito	521.283,07	0,00	521.283,07
26.782.0000.0000	Transporte Rodoviário	0,00	28.127,57	28.127,57
26.782.0003.0000	Cidade em Construção	0,00	0,00	0,00
26.782.0003.1016	Construção, Ampliação e Recuperação de Pontos de Parada de Transporte Público	0,00	0,00	0,00
26.782.0003.1030	Construção e recuperação de Estradas Vicinais	0,00	0,00	0,00
26.782.0009.0000	Trânsito Mais Seguro	0,00	28.127,57	28.127,57
26.782.0009.1060	Implantação de Terminais Integrados	0,00	28.127,57	28.127,57
26.782.0009.1068	Construção, Ampliação e Melhoria na Malha Viária	0,00	0,00	0,00
26.782.0009.2102	Manutenção da Sinalização Horizontal, Vertical e Semaforica	0,00	0,00	0,00
26.782.0009.2162	Manutenção e Recapeamento de Asfalto	0,00	0,00	0,00
27.000.0000.0000	Desporto e Lazer	205.801,17	0,00	205.801,17
27.811.0000.0000	Desporto de Rendimento	26.865,00	0,00	26.865,00
27.811.0008.0000	Esporte e Lazer Como Estilo de Vida	26.865,00	0,00	26.865,00
27.811.0008.2110	Apoio e Incentivo as Atividades Esportivas	26.865,00	0,00	26.865,00
27.811.0008.2111	Contribuição para o Clube Sociedade Esportiva	0,00	0,00	0,00
27.812.0000.0000	Desporto Comunitário	178.936,17	0,00	178.936,17
27.812.0008.0000	Esporte e Lazer Como Estilo de Vida	178.936,17	0,00	178.936,17
27.812.0008.1039	Construção de Ginásios e de Quadras Poliesportivas	106.299,49	0,00	106.299,49
27.812.0008.1040	Construção de Campo de Futebol	0,00	0,00	0,00
27.812.0008.1041	Construção Vila Olimpica do CSU	0,00	0,00	0,00
27.812.0008.1063	Construção de Quadras Esportivas/Inclusive em Convênio	72.636,68	0,00	72.636,68
27.813.0000.0000	Lazer	0,00	0,00	0,00
27.813.0008.0000	Esporte e Lazer Como Estilo de Vida	0,00	0,00	0,00
27.813.0008.1070	Construção de 2 Muros e 5 Vestiários	0,00	0,00	0,00
27.813.0008.2112	Manutenção, Ampliação e Conservação de Unidades Desportivas Diversas	0,00	0,00	0,00
99.000.0000.0000	Reserva de Contigência	0,00	0,00	0,00


CNPJ: 12.356.879/0001-98
Rua: PRAÇA DA INDEPENDENCIA, 34
Bairro: CENTRO

Anexo VIII - Programa de Trabalho do Executivo Conforme os Vínculos com os Recursos**Lei Nº 4.320/64****Período: Dezembro/2018**

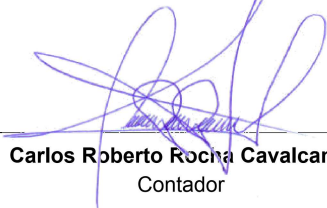
Código	Especificação	Ordinário	Vinculado	Total
99.999.0000.0000	Reserva de Contingência	0,00	0,00	0,00
99.999.0002.0000	Apoio Administrativo das Secretarias	0,00	0,00	0,00
99.999.0002.9999	Reserva de Contingência	0,00	0,00	0,00
99.999.0011.0000	Melhor Fase da Vida	0,00	0,00	0,00
99.999.0011.9001	Reserva de Contingência do RPPS	0,00	0,00	0,00
		73.969.229,25	128.672.259,17	202.641.488,42



Julio Cezar da Silva
Prefeito
758.890.724-04



KLENALDO SILVA OLIVEIRA
CONTROLADOR
037.666.534-31



Carlos Roberto Rocha Cavalcante
Contador

PREFEITURA MUNICIPAL DE PALMEIRA DOS ÍNDIOS

Balanço 2018

CNPJ: 12.356.879/0001-98

Rua: PRAÇA DA INDEPENDENCIA, 34

Bairro: CENTRO

Anexo IX - Programa de Trabalho do Executivo por Órgão, Segundo às Funções

Lei Nº 4.320/64

Período: Dezembro/2018

0227	Instituto Municipal de Previdência Social - Palmeira Prev	0,00	0,00	0,00	0,00	0,00	0,00	0,00	0,00
	Total	4.342.992,21	1.847.319,16	0,00	23.556.200,16	30.115,52	308.899,85	0,00	4.380.632,71

PREFEITURA MUNICIPAL DE PALMEIRA DOS ÍNDIOS

Balanço 2018

CNPJ: 12.356.879/0001-98

Rua: PRAÇA DA INDEPENDENCIA, 34

Bairro: CENTRO

Anexo IX - Programa de Trabalho do Executivo por Órgão, Segundo às Funções

Lei Nº 4.320/64

Período: Dezembro/2018

0227	Instituto Municipal de Previdência Social - Palmeira Prev	15.074.324,19	0,00	0,00	0,00	0,00	0,00	0,00	0,00
	Total	15.074.324,19	74.848.217,75	5.374,67	58.523.014,72	1.361.749,41	0,00	14.497.779,72	0,00

PREFEITURA MUNICIPAL DE PALMEIRA DOS ÍNDIOS

Balanço 2018

CNPJ: 12.356.879/0001-98

Rua: PRAÇA DA INDEPENDENCIA, 34

Bairro: CENTRO

Anexo IX - Programa de Trabalho do Executivo por Órgão, Segundo às Funções

Lei N° 4.320/64

Período: Dezembro/2018

0227	Instituto Municipal de Previdência Social - Palmeira Prev	0,00	0,00	0,00	0,00	0,00	0,00	0,00	0,00
	Total	0,00	246.787,44	0,00	2.719.523,37	0,00	0,00	143.345,73	0,00

CNPJ: 12.356.879/0001-98

Rua: PRAÇA DA INDEPENDENCIA, 34

Bairro: CENTRO

Anexo IX - Programa de Trabalho do Executivo por Órgão, Segundo às Funções

Lei Nº 4.320/64

Período: Dezembro/2018

Código	Órgão/Funções	25	26	27	28	99			Total
		Energia	Transporte	Desporto e Lazer	Encargos Especiais	Reserva de Contigência			
0101	Câmara Municipal	0,00	0,00	0,00	0,00	0,00			4.342.992,21
0201	Gabinete do Prefeito	0,00	0,00	0,00	0,00	0,00			1.112.625,84
0202	Gabinete do Vice-Prefeito	0,00	0,00	0,00	0,00	0,00			33.911,70
0203	Procuradoria Geral do Município	0,00	0,00	0,00	0,00	0,00			1.847.319,16
0204	Controladoria Geral do Município	0,00	0,00	0,00	0,00	0,00			293.095,17
0205	Secretaria Municipal de Captação de Recursos	0,00	0,00	0,00	0,00	0,00			16.778,57
0206	Secretaria Municipal de Gestão Governamental e Articulação Política	0,00	0,00	0,00	0,00	0,00			6.675,00
0207	Secretaria Municipal de Desenvolvimento Sustentável	0,00	0,00	0,00	0,00	0,00			5.374,67
0208	Secretaria Municipal da Educação	0,00	0,00	0,00	0,00	0,00			203.550,22
0209	Fundo Municipal de Educação	0,00	0,00	0,00	0,00	0,00			11.377.593,41
0210	FUNDEB	0,00	0,00	0,00	0,00	0,00			46.941.871,09
0211	Esporte, Lazer e Juventude	0,00	0,00	205.801,17	0,00	0,00			205.801,17
0212	Secretaria Municipal de Saúde	0,00	0,00	0,00	0,00	0,00			0,00
0213	Fundo Municipal de Saúde	0,00	0,00	0,00	0,00	0,00			74.848.217,75
0214	Secretaria Municipal da Assistência, Inclusão e Desenvolvimento Social	0,00	0,00	0,00	0,00	0,00			13.076,11
0215	Fundo Municipal de Assistência Social	0,00	0,00	0,00	0,00	0,00			4.367.556,60
0216	Fundo dos Direitos da Criança e Adolescente	0,00	0,00	0,00	0,00	0,00			0,00
0217	Secretaria Municipal da Fazenda	0,00	0,00	0,00	0,00	0,00			8.674.752,86
0218	Secretaria Municipal da Gestão Pública e Patrimônio	0,00	0,00	0,00	0,00	0,00			13.708.743,79
0219	Secretaria Municipal da Agricultura e Desenvolvimento Agrário	0,00	0,00	0,00	0,00	0,00			2.719.523,37
0220	Secretaria Municipal da Cultura	0,00	0,00	0,00	0,00	0,00			1.361.749,41
0221	Secretaria Municipal do Desenvolvimento Econômico, Indústria, Comércio e	0,00	0,00	0,00	0,00	0,00			143.345,73
0222	Secretaria Municipal da Infraestrutura	0,00	0,00	0,00	0,00	0,00			3.918.387,42
0223	Secretaria Municipal do Planejamento	0,00	0,00	0,00	0,00	0,00			48.632,60
0224	Secretaria Municipal de Serviços Públicos e Convívio Urbano	0,00	0,00	0,00	0,00	0,00			10.579.392,30
0225	Secretaria Municipal do Meio Ambiente e Recursos Hídricos	0,00	0,00	0,00	0,00	0,00			246.787,44
0226	Superintendência Municipal de Transporte e Trânsito - SMTT	0,00	549.410,64	0,00	0,00	0,00			549.410,64

CNPJ: 12.356.879/0001-98

Rua: PRAÇA DA INDEPENDENCIA, 34


Bairro: CENTRO

Anexo IX - Programa de Trabalho do Executivo por Órgão, Segundo às Funções

Lei Nº 4.320/64

Período: Dezembro/2018


0227	Instituto Municipal de Previdência Social - Palmeira Prev	0,00	0,00	0,00	0,00	0,00		15.074.324,19
	Total	0,00	549.410,64	205.801,17	0,00	0,00		202.641.488,42



Julio Cezar da Silva
Prefeito
758.890.724-04



KLENALDO SILVA OLIVEIRA
CONTROLADOR
037.666.534-31



Carlos Roberto Rocha Cavalcante
Contador

CNPJ: 12.356.879/0001-98
 Rua: PRAÇA DA INDEPENDENCIA, 34
 Bairro: CENTRO

Anexo X - Comparativo da Receita Orçada com a Arrecadada
Lei Nº 4.320/64
Período: Dezembro/2018

Código	Descrição	Receita Orçada	Arrec. no Ano	Dif. para Mais	Dif. para Menos
1.0.0.0.00.00.00.00.0000	Receitas Correntes	208.226.439,56	245.420.092,72	37.193.653,16	0,00
1.1.0.0.00.00.00.00.0000	Impostos, Taxas e Contribuições de Melhoria	8.158.845,09	9.929.265,59	1.770.420,50	0,00
1.1.1.0.00.00.00.00.0000	Impostos	4.983.764,81	9.220.491,83	4.236.727,02	0,00
1.1.1.2.00.00.00.00.0000	Impostos sobre o Patrimônio	323.716,59	729.141,40	405.424,81	0,00
1.1.1.2.08.00.00.00.0000	ITBI	323.716,59	729.141,40	405.424,81	0,00
1.1.1.2.08.00.01.00.0000	ITBI - PRÓPRIO	194.229,95	437.063,03	242.833,08	0,00
1.1.1.2.08.00.02.00.0000	ITBI - MDE	80.929,15	182.461,82	101.532,67	0,00
1.1.1.2.08.00.03.00.0000	ITBI - ASPS	48.557,49	109.616,55	61.059,06	0,00
1.1.1.3.00.00.00.00.0000	Impostos sobre a Renda e Proventos de Qualquer Natureza	497.165,68	3.249.616,68	2.752.451,00	0,00
1.1.1.3.01.00.00.00.0000	Imposto sobre a Renda de Pessoa Física - IRPF	497.165,68	3.249.616,68	2.752.451,00	0,00
1.1.1.3.01.01.00.00.0000	Imposto sobre a Renda de Pessoa Física - IRPF	497.165,68	3.249.616,68	2.752.451,00	0,00
1.1.1.3.01.01.01.00.0000	Imposto sobre a Renda de Pessoa Física - IRPF - Principal	497.165,68	3.249.616,68	2.752.451,00	0,00
1.1.1.3.01.01.01.01.0000	IRRF - ATIVO/INATIVO-EXECUTIVO/INDIRETAS - PRÓPRIO	298.299,41	1.949.650,35	1.651.350,94	0,00
1.1.1.3.01.01.01.02.0000	IRRF - ATIVO/INATIVO-EXECUTIVO/INDIRETAS - MDE	124.291,42	812.751,48	688.460,06	0,00
1.1.1.3.01.01.01.03.0000	IRRF - ATIVO/INATIVO-EXECUTIVO/INDIRETAS - ASPS	74.574,85	487.214,85	412.640,00	0,00
1.1.1.8.00.00.00.00.0000	Impostos Específicos de Estados/DF Municípios	4.162.882,54	5.241.733,75	1.078.851,21	0,00
1.1.1.8.01.00.00.00.0000	Impostos sobre o Patrimônio para Estados/DF/Municípios	2.504.635,55	597.049,67	0,00	1.907.585,88
1.1.1.8.01.01.00.00.0000	Imposto sobre a Propriedade Predial e Territorial Urbana	1.764.981,75	597.049,67	0,00	1.167.932,08
1.1.1.8.01.01.01.00.0000	Imposto sobre a Propriedade Predial e Territorial Urbana - Principal	913.107,88	597.049,67	0,00	316.058,21
1.1.1.8.01.01.01.01.0000	IPTU - PRÓPRIO	547.864,73	358.445,11	0,00	189.419,62
1.1.1.8.01.01.01.02.0000	IPTU - MDE	228.276,97	149.210,49	0,00	79.066,48
1.1.1.8.01.01.01.03.0000	IPTU - ASPS	136.966,18	89.394,07	0,00	47.572,11
1.1.1.8.01.01.02.00.0000	Imposto sobre a Propriedade Predial e Territorial Urbana - Multas e Juros	233.749,67	0,00	0,00	233.749,67
1.1.1.8.01.01.02.01.0000	MULTAS E JUROS DE MORA DO IPTU - PRÓPRIO	186.999,74	0,00	0,00	186.999,74
1.1.1.8.01.01.02.02.0000	MULTAS E JUROS DE MORA DO IPTU - MDE	11.687,48	0,00	0,00	11.687,48
1.1.1.8.01.01.02.04.0000	MULTAS E JUROS DE MORA DO IPTU - ASPS	35.062,45	0,00	0,00	35.062,45
1.1.1.8.01.01.03.00.0000	Imposto sobre a Propriedade Predial e Territorial Urbana - Dívida Ativa	373.402,02	0,00	0,00	373.402,02
1.1.1.8.01.01.03.01.0000	RECEITA DA DÍVIDA ATIVA DO IPTU - PRÓPRIO	298.721,62	0,00	0,00	298.721,62
1.1.1.8.01.01.03.02.0000	RECEITA DA DÍVIDA ATIVA DO IPTU - MDE	18.670,10	0,00	0,00	18.670,10
1.1.1.8.01.01.03.04.0000	RECEITA DA DÍVIDA ATIVA DO IPTU - ASPS	56.010,30	0,00	0,00	56.010,30

PREFEITURA MUNICIPAL DE PALMEIRA DOS ÍNDIOS

Balanço 2018

CNPJ: 12.356.879/0001-98

Rua: PRAÇA DA INDEPENDENCIA, 34

Bairro: CENTRO

Anexo X - Comparativo da Receita Orçada com a Arrecadada

Lei Nº 4.320/64

Período: Dezembro/2018

Código	Descrição	Receita Orçada	Arrec. no Ano	Dif. para Mais	Dif. para Menos
1.1.1.8.01.01.04.00.0000	Imposto sobre a Propriedade Predial e Territorial Urbana - Dívida Ativa - Multas e Juros	244.722,18	0,00	0,00	244.722,18
1.1.1.8.01.01.04.01.0000	MULTAS E JUROS DE MORA DA DÍVIDA ATIVA DO IPTU - PRÓPRIO	195.777,74	0,00	0,00	195.777,74
1.1.1.8.01.01.04.02.0000	MULTAS E JUROS DE MORA DA DÍVIDA ATIVA DO IPTU - MDE	12.236,11	0,00	0,00	12.236,11
1.1.1.8.01.01.04.04.0000	MULTAS E JUROS DE MORA DA DÍVIDA ATIVA DO IPTU - ASPS	36.708,33	0,00	0,00	36.708,33
1.1.1.8.01.04.00.00.0000	Imposto sobre Transmissão "Inter Vivos" de Bens Imóveis e de Direitos Reais sobre Imó	739.653,80	0,00	0,00	739.653,80
1.1.1.8.01.04.02.00.0000	Imposto sobre Transmissão "Inter Vivos" de Bens Imóveis e de Direitos Reais sobre Im	232.182,13	0,00	0,00	232.182,13
1.1.1.8.01.04.02.01.0000	MULTAS E JUROS DE MORA DO ITBI - PRÓPRIO	185.745,70	0,00	0,00	185.745,70
1.1.1.8.01.04.02.02.0000	MULTAS E JUROS DE MORA DO ITBI - MDE	11.609,11	0,00	0,00	11.609,11
1.1.1.8.01.04.02.04.0000	MULTAS E JUROS DE MORA DO ITBI - ASPS	34.827,32	0,00	0,00	34.827,32
1.1.1.8.01.04.03.00.0000	Imposto sobre Transmissão "Inter Vivos" de Bens Imóveis e de Direitos Reais sobre Im	276.073,34	0,00	0,00	276.073,34
1.1.1.8.01.04.03.01.0000	RECEITA DA DÍVIDA ATIVA DO ITBI - PRÓPRIO	220.858,67	0,00	0,00	220.858,67
1.1.1.8.01.04.03.02.0000	RECEITA DA DÍVIDA ATIVA DO ITBI - MDE	13.803,67	0,00	0,00	13.803,67
1.1.1.8.01.04.03.04.0000	RECEITA DA DÍVIDA ATIVA DO ITBI - ASPS	41.411,00	0,00	0,00	41.411,00
1.1.1.8.01.04.04.00.0000	Imposto sobre Transmissão "Inter Vivos" de Bens Imóveis e de Direitos Reais sobre Im	231.398,33	0,00	0,00	231.398,33
1.1.1.8.01.04.04.01.0000	MULTAS E JUROS DE MORA DA DÍVIDA ATIVA DO ITBI - PRÓPRIO	185.118,66	0,00	0,00	185.118,66
1.1.1.8.01.04.04.02.0000	MULTAS E JUROS DE MORA DA DÍVIDA ATIVA DO ITBI - MDE	11.569,92	0,00	0,00	11.569,92
1.1.1.8.01.04.04.04.0000	MULTAS E JUROS DE MORA DA DÍVIDA ATIVA DO ITBI - ASPS	34.709,75	0,00	0,00	34.709,75
1.1.1.8.02.00.00.00.0000	Impostos sobre a Produção, circulação de Mercadorias e Serviços	1.658.246,99	4.644.684,08	2.986.437,09	0,00
1.1.1.8.02.03.00.00.0000	Imposto sobre Serviços de Qualquer Natureza	1.658.246,99	4.644.684,08	2.986.437,09	0,00
1.1.1.8.02.03.01.00.0000	Imposto sobre Serviços de Qualquer Natureza - Principal	1.065.582,51	4.644.684,08	3.579.101,57	0,00
1.1.1.8.02.03.01.01.0000	ISS	459.755,74	3.968.915,29	3.509.159,55	0,00
1.1.1.8.02.03.01.01.0001	ISS - PRÓPRIO	275.853,44	2.382.733,13	2.106.879,69	0,00
1.1.1.8.02.03.01.01.0002	ISS - MDE	114.938,94	991.668,94	876.730,00	0,00
1.1.1.8.02.03.01.01.0003	ISS - ASPS	68.963,36	594.513,22	525.549,86	0,00
1.1.1.8.02.03.01.02.0000	ISS/ICMS/SIMPLES	605.826,77	675.768,79	69.942,02	0,00
1.1.1.8.02.03.01.02.0001	ISS/ICMS/SIMPLES - PRÓPRIO	363.496,06	414.039,41	50.543,35	0,00
1.1.1.8.02.03.01.02.0002	ISS/ICMS/SIMPLES - MDE	151.456,69	163.703,20	12.246,51	0,00
1.1.1.8.02.03.01.02.0003	ISS/ICMS/SIMPLES - ASPS	90.874,02	98.026,18	7.152,16	0,00
1.1.1.8.02.03.02.00.0000	Imposto sobre Serviços de Qualquer Natureza - Multas e Juros	243.155,01	0,00	0,00	243.155,01
1.1.1.8.02.03.02.01.0000	MULTAS E JUROS DE MORA DO ISS - PRÓPRIO	194.524,01	0,00	0,00	194.524,01

CNPJ: 12.356.879/0001-98

Rua: PRAÇA DA INDEPENDENCIA, 34

Bairro: CENTRO

Anexo X - Comparativo da Receita Orçada com a Arrecadada

Lei Nº 4.320/64

Período: Dezembro/2018

Código	Descrição	Receita Orçada	Arrec. no Ano	Dif. para Mais	Dif. para Menos
1.1.1.8.02.03.02.02.0000	MULTAS E JUROS DE MORA DO ISS - MDE	12.157,75	0,00	0,00	12.157,75
1.1.1.8.02.03.02.04.0000	MULTAS E JUROS DE MORA DO ISS - ASPS	36.473,25	0,00	0,00	36.473,25
1.1.1.8.02.03.03.00.0000	Imposto sobre Serviços de Qualquer Natureza - Dívida Ativa	349.509,47	0,00	0,00	349.509,47
1.1.1.8.02.03.03.01.0000	RECEITA DA DÍVIDA ATIVA DO ISS - PRÓPRIO	279.607,58	0,00	0,00	279.607,58
1.1.1.8.02.03.03.02.0000	RECEITA DA DÍVIDA ATIVA DO ISS - MDE	17.475,47	0,00	0,00	17.475,47
1.1.1.8.02.03.03.04.0000	RECEITA DA DÍVIDA ATIVA DO ISS - ASPS	52.426,42	0,00	0,00	52.426,42
1.1.2.0.00.00.00.00.0000	Taxas	3.001.528,18	708.773,76	0,00	2.292.754,42
1.1.2.1.00.00.00.00.0000	Taxas pelo Exercício do Poder de Polícia	1.409.527,74	373.568,43	0,00	1.035.959,31
1.1.2.1.02.00.00.00.0000	Taxas de Fiscalização das Telecomunicações	895.086,37	355.440,37	0,00	539.646,00
1.1.2.1.02.02.00.00.0000	Taxa de Fiscalização de Funcionamento - TFF	895.086,37	355.440,37	0,00	539.646,00
1.1.2.1.02.02.01.00.0000	Taxa de Fiscalização de Funcionamento - TFF - Principal	895.086,37	355.440,37	0,00	539.646,00
1.1.2.1.02.02.01.01.0000	TAXA DE LICENÇA PARA FUNCIONAMENTO DE ESTABELECIMENTOS COMERCIAIS	298.956,76	56.193,38	0,00	242.763,38
1.1.2.1.02.02.01.02.0000	TAXA DE LICENÇA PARA EXECUÇÃO DE OBRAS	256.540,50	44.095,46	0,00	212.445,04
1.1.2.1.02.02.01.03.0000	TAXA DE AUTORIZAÇÃO DE FUNCIONAMENTO DE TRANSPORTE	233.714,25	208.587,26	0,00	25.126,99
1.1.2.1.02.02.01.04.0000	TAXA DE UTILIZAÇÃO DE ÁREA DE DOMÍNIO PÚBLICO	105.874,86	46.564,27	0,00	59.310,59
1.1.2.1.17.00.00.00.0000	TAXA DE FISCALIZAÇÃO DE VIGILÂNCIA SANITÁRIA	165.861,83	9.097,02	0,00	156.764,81
1.1.2.1.26.00.00.00.0000	TAXA DE PUBLICIDADE COMERCIAL	156.585,58	103,09	0,00	156.482,49
1.1.2.1.99.00.00.00.0000	OUTRAS TAXAS PELO EXERCÍCIO DO PODER DE POLÍCIA	191.993,96	8.927,95	0,00	183.066,01
1.1.2.2.00.00.00.00.0000	Taxas pela Prestação de Serviços	1.592.000,44	335.205,33	0,00	1.256.795,11
1.1.2.2.01.00.00.00.0000	Taxas pela Prestação de Serviços	1.461.555,79	266.052,37	0,00	1.195.503,42
1.1.2.2.01.01.00.00.0000	Taxas pela Prestação de Serviços	1.461.555,79	266.052,37	0,00	1.195.503,42
1.1.2.2.01.01.01.00.0000	Taxas pela Prestação de Serviços - Principal	529.877,24	176.058,16	0,00	353.819,08
1.1.2.2.01.01.01.01.0000	TAXAS DE SERVIÇOS CADASTRAIS	173.552,10	167.569,65	0,00	5.982,45
1.1.2.2.01.01.01.02.0000	TAXA DE CEMITÉRIO	182.773,04	4.068,94	0,00	178.704,10
1.1.2.2.01.01.01.03.0000	TAXA DE LIMPEZA PÚBLICA	173.552,10	4.419,57	0,00	169.132,53
1.1.2.2.01.01.02.00.0000	Taxas pela Prestação de Serviços - Multas e Juros	748.905,51	89.994,21	0,00	658.911,30
1.1.2.2.01.01.02.01.0000	MULTAS E JUROS DE MORA DAS TAXAS - SMTT	60.348,75	0,00	0,00	60.348,75
1.1.2.2.01.01.02.02.0000	MULTAS E JUROS DE MORA DAS TAXAS - ADMINISTRAÇÃO	30.000,00	0,00	0,00	30.000,00
1.1.2.2.01.01.02.03.0000	MULTAS PREVISTAS NA LEGISLAÇÃO DE TRÂNSITO	438.900,00	89.994,21	0,00	348.905,79
1.1.2.2.01.01.02.99.0000	OUTRAS MULTAS E JUROS DE MORA	219.656,76	0,00	0,00	219.656,76

CNPJ: 12.356.879/0001-98
 Rua: PRAÇA DA INDEPENDENCIA, 34
 Bairro: CENTRO

Anexo X - Comparativo da Receita Orçada com a Arrecadada
Lei Nº 4.320/64
Período: Dezembro/2018

Código	Descrição	Receita Orçada	Arrec. no Ano	Dif. para Mais	Dif. para Menos
1.1.2.2.01.01.03.00.0000	Taxas pela Prestação de Serviços - Dívida Ativa	182.773,04	0,00	0,00	182.773,04
1.1.2.2.01.01.03.01.0000	RECEITA DA DÍVIDA ATIVA DAS TAXAS	182.773,04	0,00	0,00	182.773,04
1.1.2.2.99.00.00.00.0000	OUTRAS TAXAS PELA PRESTAÇÃO DE SERVIÇOS	130.444,65	69.152,96	0,00	61.291,69
1.1.3.0.00.00.00.00.0000	Contribuição de Melhoria	173.552,10	0,00	0,00	173.552,10
1.1.3.0.00.01.00.00.0000	Contribuição de Melhoria	173.552,10	0,00	0,00	173.552,10
1.1.3.0.00.01.01.00.0000	Contribuição de Melhoria - Principal	173.552,10	0,00	0,00	173.552,10
1.1.3.0.00.01.01.99.0000	OUTRAS CONTRIBUIÇÕES DE MELHORIA	173.552,10	0,00	0,00	173.552,10
1.2.0.0.00.00.00.00.0000	Contribuições	4.548.135,60	8.347.977,99	3.799.842,39	0,00
1.2.1.0.00.00.00.00.0000	Contribuições Sociais	4.548.135,60	4.656.984,81	108.849,21	0,00
1.2.1.0.04.00.00.00.0000	Contribuição para o Regime Próprio de Previdência Social - RPPS	4.548.135,60	4.656.984,81	108.849,21	0,00
1.2.1.0.04.02.00.00.0000	Contribuição do Servidor Ativo Civil para o RPPS	4.548.135,60	4.656.984,81	108.849,21	0,00
1.2.1.0.04.02.01.00.0000	Contribuição do Servidor Ativo Civil para o RPPS - Principal	4.548.135,60	4.656.984,81	108.849,21	0,00
1.2.1.0.04.02.01.01.0000	CONTRIBUIÇÃO DE SERVIDOR ATIVO CIVIL - ADMINISTRAÇÃO	693.602,56	806.876,62	113.274,06	0,00
1.2.1.0.04.02.01.02.0000	CONTRIBUIÇÃO DE SERVIDOR ATIVO CIVIL - EDUCAÇÃO	2.569.695,62	2.801.043,39	231.347,77	0,00
1.2.1.0.04.02.01.03.0000	CONTRIBUIÇÃO DE SERVIDOR ATIVO CIVIL - SAÚDE	1.033.046,80	957.767,97	0,00	75.278,83
1.2.1.0.04.02.01.04.0000	CONTRIBUIÇÃO DE SERVIDOR ATIVO CIVIL - ASSISTÊNCIA SOCIAL	61.790,62	58.913,89	0,00	2.876,73
1.2.1.0.04.02.01.05.0000	CONTRIBUIÇÃO DE SERVIDOR ATIVO CIVIL - SMTT	50.000,00	0,00	0,00	50.000,00
1.2.1.0.04.02.01.06.0000	CONTRIBUIÇÃO DE SERVIDOR ATIVO CIVIL - PALMEIRA PREV	100.000,00	0,00	0,00	100.000,00
1.2.1.0.04.02.01.07.0000	CONTRIBUIÇÃO DE SERVIDOR ATIVO CIVIL - CAMARA MUNICIPAL	40.000,00	32.382,94	0,00	7.617,06
1.2.4.0.00.00.00.00.0000	Contribuição para o Custeio do Serviço de Iluminação Pública	0,00	3.690.993,18	3.690.993,18	0,00
1.2.4.0.00.01.00.00.0000	Contribuição para o Custeio do Serviço de Iluminação Pública	0,00	3.690.993,18	3.690.993,18	0,00
1.2.4.0.00.01.01.00.0000	Contribuição para o Custeio do Serviço de Iluminação Pública - Principal	0,00	3.690.993,18	3.690.993,18	0,00
1.3.0.0.00.00.00.00.0000	Receita Patrimonial	2.427.267,62	1.427.651,46	0,00	999.616,16
1.3.1.0.00.00.00.00.0000	Exploração do Patrimônio Imobiliário do Estado	347.104,20	115,76	0,00	346.988,44
1.3.1.0.01.00.00.00.0000	Aluguéis, Arrendamentos, Foros, Laudêmios, Tarifas de Ocupação	173.552,10	115,76	0,00	173.436,34
1.3.1.0.01.01.00.00.0000	Aluguéis e Arrendamentos	173.552,10	115,76	0,00	173.436,34
1.3.1.0.01.01.01.00.0000	Aluguéis e Arrendamentos - Principal	173.552,10	115,76	0,00	173.436,34
1.3.1.0.01.01.01.01.0000	ALUGUEL DE IMÓVEIS PÚBLICOS	173.552,10	115,76	0,00	173.436,34
1.3.1.0.99.00.00.00.0000	Outras Receitas Imobiliárias	173.552,10	0,00	0,00	173.552,10
1.3.1.0.99.01.00.00.0000	Outras Receitas Imobiliárias	173.552,10	0,00	0,00	173.552,10

CNPJ: 12.356.879/0001-98
 Rua: PRAÇA DA INDEPENDENCIA, 34
 Bairro: CENTRO

Anexo X - Comparativo da Receita Orçada com a Arrecadada
Lei Nº 4.320/64
Período: Dezembro/2018

Código	Descrição	Receita Orçada	Arrec. no Ano	Dif. para Mais	Dif. para Menos
1.3.1.0.99.01.01.00.0000	Outras Receitas Imobiliárias - Principal	173.552,10	0,00	0,00	173.552,10
1.3.1.0.99.01.01.01.0000	OUTRAS RECEITAS IMOBILIÁRIAS	173.552,10	0,00	0,00	173.552,10
1.3.2.0.00.00.00.00.0000	Valores Mobiliários	1.915.575,92	1.427.535,70	0,00	488.040,22
1.3.2.1.00.00.00.00.0000	Juros e Correções Monetárias	1.742.023,82	1.426.429,57	0,00	315.594,25
1.3.2.1.00.01.00.00.0000	Remuneração de Depósitos Bancários	1.618.298,82	1.145.147,98	0,00	473.150,84
1.3.2.1.00.01.01.00.0000	Remuneração de Depósitos Bancários - Principal	1.618.298,82	1.145.147,98	0,00	473.150,84
1.3.2.1.00.01.01.01.0000	RECEITA DE REMUNERAÇÃO DE DEPÓSITOS BANCÁRIOS DE RECURSOS VINC	940.000,00	221.810,95	0,00	718.189,05
1.3.2.1.00.01.01.01.0001	RECEITA DE REMUNERAÇÃO DE DEPÓSITOS BANCÁRIOS DE RECURSOS VIN	5.000,00	1.096,89	0,00	3.903,11
1.3.2.1.00.01.01.01.0002	RECEITA DE REMUNERAÇÃO DE DEPÓSITOS BANCÁRIOS DE RECURSOS VIN	250.000,00	111.086,08	0,00	138.913,92
1.3.2.1.00.01.01.01.0003	RECEITA DE REMUNERACAO DE DEPOSITOS BANCARIOS DE RECURSOS VIN	100.000,00	10.079,71	0,00	89.920,29
1.3.2.1.00.01.01.01.0004	RECEITA DE REMUNERACAO DE DEPOSITOS BANCARIOS DE RECURSOS VIN	500.000,00	130,48	0,00	499.869,52
1.3.2.1.00.01.01.01.0005	RECEITA DE REMUNERACAO DE DEPOSITOS BANCARIOS DE RECURSOS VIN	35.000,00	11.301,50	0,00	23.698,50
1.3.2.1.00.01.01.01.0009	RECEITA DE REMUNERAÇÃO DE DEPÓSITOS BANCÁRIOS DE RECURSOS VIN	15.000,00	145,91	0,00	14.854,09
1.3.2.1.00.01.01.01.0010	RECEITA DE REMUNERAÇÃO DE DEPÓSITOS BANCÁRIOS DE RECURSOS VIN	30.000,00	84.183,71	54.183,71	0,00
1.3.2.1.00.01.01.01.9999	OUTRAS RECEITAS DE REMUNERAÇÃO DE OUTROS DEPÓSITOS BANCÁRIOS	5.000,00	3.786,67	0,00	1.213,33
1.3.2.1.00.01.01.03.0000	RECEITA DE REMUNERAÇÃO DE DEPÓSITOS BANCÁRIOS DE RECURSOS DO F	234.727,48	830.216,83	595.489,35	0,00
1.3.2.1.00.01.01.03.0001	RECEITA DE REMUNERAÇÃO DE DEPÓSITOS BANCÁRIOS DE RECURSOS DO	42.560,50	15,12	0,00	42.545,38
1.3.2.1.00.01.01.03.0002	RECEITA DE REMUNERAÇÃO DE DEPÓSITOS BANCÁRIOS DE RECURSOS DO	78.000,00	9.183,74	0,00	68.816,26
1.3.2.1.00.01.01.03.0003	RECEITA DE REMUNERAÇÃO DE DEPÓSITOS BANCÁRIOS DE RECURSOS DO	16.677,25	717,53	0,00	15.959,72
1.3.2.1.00.01.01.03.0004	RECEITA DE REMUNERAÇÃO DE DEPÓSITOS BANCÁRIOS DE RECURSOS DO	5.560,00	6.784,23	1.224,23	0,00
1.3.2.1.00.01.01.03.0005	RECEITA DE REMUNERAÇÃO DE DEPÓSITOS BANCÁRIOS DE RECURSOS DO	81.483,25	711,09	0,00	80.772,16
1.3.2.1.00.01.01.03.0006	RECEITA DE REMUNERAÇÃO DE DEPÓSITOS BANCÁRIOS DE RECURSOS DO	8.350,00	812.805,12	804.455,12	0,00
1.3.2.1.00.01.01.03.0007	TRANSFERÊNCIAS DIRETAS DO FNDE REFERENTES AO PROGRAMA NACION	2.096,48	0,00	0,00	2.096,48
1.3.2.1.00.01.01.04.0000	RECEITA DE REMUNERAÇÃO DE OUTROS DEPÓSITOS DE RECURSOS NÃO VI	443.571,34	93.120,20	0,00	350.451,14
1.3.2.1.00.01.01.04.0001	RECEITA DE REMUNERAÇÃO DE OUTROS DEPÓSITOS DE RECURSOS NÃO VI	110.368,52	53.422,55	0,00	56.945,97
1.3.2.1.00.01.01.04.0002	RECEITA DE REMUNERAÇÃO DE OUTROS DEPÓSITOS DE RECURSOS NÃO VI	110.368,52	0,00	0,00	110.368,52
1.3.2.1.00.01.01.04.0003	RECEITA DE REMUNERAÇÃO DE OUTROS DEPÓSITOS DE RECURSOS NÃO VI	110.368,52	0,00	0,00	110.368,52
1.3.2.1.00.01.01.04.0004	RECEITA DE REMUNERAÇÃO DE OUTROS DEPÓSITOS DE RECURSOS NÃO VI	110.368,53	37.371,34	0,00	72.997,19
1.3.2.1.00.01.01.04.0005	RECEITA DE REMUNERAÇÃO DE OUTROS DEPÓSITOS DE RECURSOS NÃO VI	1.097,25	2.326,31	1.229,06	0,00
1.3.2.1.00.01.01.04.0006	RECEITA DE REMUNERAÇÃO DE OUTROS DÉPOSITOS DE RECURSOS NÃO VI	1.000,00	0,00	0,00	1.000,00

CNPJ: 12.356.879/0001-98

Rua: PRAÇA DA INDEPENDENCIA, 34

Bairro: CENTRO

Anexo X - Comparativo da Receita Orçada com a Arrecadada

Lei Nº 4.320/64

Período: Dezembro/2018

Código	Descrição	Receita Orçada	Arrec. no Ano	Dif. para Mais	Dif. para Menos
1.3.2.1.00.02.00.00.0000	Remuneração de Depósitos Especiais	14.000,00	0,00	0,00	14.000,00
1.3.2.1.00.02.01.00.0000	Remuneração de Depósitos Especiais - Principal	14.000,00	0,00	0,00	14.000,00
1.3.2.1.00.02.01.01.0000	RECEITA DE REMUNERAÇÃO DE DEPÓSITOS ESPECIAIS	14.000,00	0,00	0,00	14.000,00
1.3.2.1.00.04.00.00.0000	Remuneração dos Recursos do Regime Próprio de Previdência Social - RPPS	109.725,00	281.281,59	171.556,59	0,00
1.3.2.1.00.04.01.00.0000	Remuneração dos Recursos do Regime Próprio de Previdência Social - RPPS - Princip	109.725,00	281.281,59	171.556,59	0,00
1.3.2.1.00.04.01.01.0000	REMUNERAÇÃO DOS INVESTIMENTOS DO REGIME PRÓPRIO DE PREVIDÊNCIA	109.725,00	281.281,59	171.556,59	0,00
1.3.2.5.00.00.00.00.0000	REMUNERAÇÃO DE DEPÓSITOS DE RECURSOS NÃO VINCULADOS	0,00	1.106,13	1.106,13	0,00
1.3.2.5.02.00.00.00.0000	REMUNERAÇÃO DE DEPÓSITOS DE RECURSOS NÃO VINCULADOS	0,00	1.106,13	1.106,13	0,00
1.3.2.5.02.99.00.00.0000	RECEITA DE REMUNERAÇÃO DE OUTROS DEPÓSITOS DE RECURSOS NÃO VINC	0,00	1.106,13	1.106,13	0,00
1.3.2.9.00.01.00.00.0000	Outros Valores Mobiliários	173.552,10	0,00	0,00	173.552,10
1.3.2.9.00.01.01.00.0000	Outros Valores Mobiliários - Principal	173.552,10	0,00	0,00	173.552,10
1.3.2.9.00.01.01.01.0000	OUTRAS RECEITAS DE VALORES MOBILIÁRIOS	173.552,10	0,00	0,00	173.552,10
1.3.3.0.00.00.00.00.0000	Delegação de Serviços Públicos Mediante Concessão, Permissão, Autorização ou Licença	164.587,50	0,00	0,00	164.587,50
1.3.3.1.00.00.00.00.0000	Delegação para a Prestação dos Serviços de Transporte	164.587,50	0,00	0,00	164.587,50
1.3.3.1.01.00.00.00.0000	Delegação para a Prestação dos Serviços de Transporte Rodoviário	164.587,50	0,00	0,00	164.587,50
1.3.3.1.01.01.00.00.0000	Delegação para a Prestação dos Serviços de Transporte Rodoviário	164.587,50	0,00	0,00	164.587,50
1.3.3.1.01.01.01.00.0000	Delegação para a Prestação dos Serviços de Transporte Rodoviário - Principal	164.587,50	0,00	0,00	164.587,50
1.3.3.1.01.01.01.01.0000	RECEITA DE OUTORGA DOS SERVIÇOS DE TRANSPORTE COLETIVO LOCAL E	164.587,50	0,00	0,00	164.587,50
1.6.0.0.00.00.00.00.0000	Receita de Serviços	10.156.701,21	17.424.197,01	7.267.495,80	0,00
1.6.1.0.00.00.00.00.0000	Serviços Administrativos e Comerciais Gerais	1.002.773,04	0,00	0,00	1.002.773,04
1.6.1.0.01.00.00.00.0000	Serviços Administrativos e Comerciais Gerais	182.773,04	0,00	0,00	182.773,04
1.6.1.0.01.01.00.00.0000	Serviços Administrativos e Comerciais Gerais	182.773,04	0,00	0,00	182.773,04
1.6.1.0.01.01.01.00.0000	Serviços Administrativos e Comerciais Gerais - Principal	182.773,04	0,00	0,00	182.773,04
1.6.1.0.01.01.01.99.0000	OUTROS SERVIÇOS ADMINISTRATIVOS	182.773,04	0,00	0,00	182.773,04
1.6.1.0.02.00.00.00.0000	Inscrição em Concursos e Processos Seletivos	620.000,00	0,00	0,00	620.000,00
1.6.1.0.02.01.00.00.0000	Inscrição em Concursos e Processos Seletivos	620.000,00	0,00	0,00	620.000,00
1.6.1.0.02.01.01.00.0000	Inscrição em Concursos e Processos Seletivos - Principal	620.000,00	0,00	0,00	620.000,00
1.6.1.0.02.01.01.01.0000	SERVIÇOS DE INSCRIÇÃO EM CONCURSOS PÚBLICOS	600.000,00	0,00	0,00	600.000,00
1.6.1.0.02.01.01.02.0000	SERVIÇOS DE VENDAS DE EDITAIS	20.000,00	0,00	0,00	20.000,00
1.6.1.0.03.00.00.00.0000	Serviços de Registro, Certificação e Fiscalização	200.000,00	0,00	0,00	200.000,00

CNPJ: 12.356.879/0001-98

Rua: PRAÇA DA INDEPENDENCIA, 34

Bairro: CENTRO

Anexo X - Comparativo da Receita Orçada com a Arrecadada

Lei Nº 4.320/64

Período: Dezembro/2018

Código	Descrição	Receita Orçada	Arrec. no Ano	Dif. para Mais	Dif. para Menos
1.6.1.0.03.01.00.00.0000	Serviços de Registro, Certificação e Fiscalização	200.000,00	0,00	0,00	200.000,00
1.6.1.0.03.01.01.00.0000	Serviços de Registro, Certificação e Fiscalização - Principal	200.000,00	0,00	0,00	200.000,00
1.6.1.0.03.01.01.01.0000	SERVIÇOS DE EXPEDIÇÃO DE CERTIFICADOS	200.000,00	0,00	0,00	200.000,00
1.6.2.0.00.00.00.00.0000	Serviços e Atividades Referentes à Navegação e ao Transporte	219.450,00	0,00	0,00	219.450,00
1.6.2.0.02.00.00.00.0000	Serviços de Transporte	219.450,00	0,00	0,00	219.450,00
1.6.2.0.02.01.00.00.0000	Serviços de Transporte	219.450,00	0,00	0,00	219.450,00
1.6.2.0.02.01.01.00.0000	Serviços de Transporte - Principal	219.450,00	0,00	0,00	219.450,00
1.6.2.0.02.01.01.01.0000	SERVIÇOS DE TRANSPORTE RODOVIÁRIO	219.450,00	0,00	0,00	219.450,00
1.6.3.0.00.00.00.00.0000	Serviços e Atividades Referentes à Saúde	5.000.712,74	17.284.362,59	12.283.649,85	0,00
1.6.3.0.01.00.00.00.0000	Serviços de Atendimento à Saúde	5.000.712,74	17.284.362,59	12.283.649,85	0,00
1.6.3.0.01.01.00.00.0000	Serviços de Atendimento à Saúde	5.000.712,74	17.284.362,59	12.283.649,85	0,00
1.6.3.0.01.01.01.00.0000	Serviços de Atendimento à Saúde - Principal	5.000.712,74	17.284.362,59	12.283.649,85	0,00
1.6.3.0.01.01.01.01.0000	SERVIÇOS HOSPITALARES	50.000,00	9.799.300,98	9.749.300,98	0,00
1.6.3.0.01.01.01.02.0000	SERVIÇOS DE REGISTRO DE ANÁLISE E DE CONTROLE DE PRODUTOS SUJEIT	50.000,00	327,34	0,00	49.672,66
1.6.3.0.01.01.01.03.0000	SERVIÇOS RADIOLÓGICOS E LABORATORIAIS	50.000,00	1.106,35	0,00	48.893,65
1.6.3.0.01.01.01.04.0000	SERVIÇOS AMBULATORIAIS	50.000,00	1.531,72	0,00	48.468,28
1.6.3.0.01.01.01.99.0000	OUTROS SERVIÇOS DE SAÚDE	4.800.712,74	7.482.096,20	2.681.383,46	0,00
1.6.9.0.00.00.00.00.0000	Outros Serviços	3.933.765,43	139.834,42	0,00	3.793.931,01
1.6.9.0.99.00.00.00.0000	Outros Serviços	3.933.765,43	139.834,42	0,00	3.793.931,01
1.6.9.0.99.01.00.00.0000	Outros Serviços	3.933.765,43	139.834,42	0,00	3.793.931,01
1.6.9.0.99.01.01.00.0000	Outros Serviços - Principal	3.933.765,43	139.834,42	0,00	3.793.931,01
1.6.9.0.99.01.01.01.0000	SERVIÇOS AGROPECUÁRIOS	164.331,17	510,82	0,00	163.820,35
1.6.9.0.99.01.01.02.0000	SERVIÇOS DE PERFURAÇÃO E INSTALAÇÃO DE POÇOS	22.380,94	726,87	0,00	21.654,07
1.6.9.0.99.01.01.03.0000	SERVIÇOS DE CADASTRAMENTO DE FORNECEDORES	22.380,94	0,00	0,00	22.380,94
1.6.9.0.99.01.01.04.0000	SERVIÇOS DE COLETA, TRANSPORTE, TRATAMENTO E DESTINO FINAL DE ES	22.380,94	1.526,76	0,00	20.854,18
1.6.9.0.99.01.01.05.0000	SERVIÇOS DE COLETA, TRANSPORTE, TRATAMENTO E DESTINO FINAL DE RE	22.380,94	0,00	0,00	22.380,94
1.6.9.0.99.01.01.06.0000	SERVIÇOS DE ABATE DE ANIMAIS	164.331,17	130.024,82	0,00	34.306,35
1.6.9.0.99.01.01.07.0000	SERVIÇOS DE CEMITÉRIO	128.558,23	5.509,05	0,00	123.049,18
1.6.9.0.99.01.01.08.0000	SERVIÇOS DE ILUMINAÇÃO PÚBLICA	3.264.640,16	0,00	0,00	3.264.640,16
1.6.9.0.99.01.01.09.0000	SERVIÇOS DE PAVIMENTAÇÃO E REPAVIMENTAÇÃO	122.380,94	1.536,10	0,00	120.844,84

CNPJ: 12.356.879/0001-98
 Rua: PRAÇA DA INDEPENDENCIA, 34
 Bairro: CENTRO

Anexo X - Comparativo da Receita Orçada com a Arrecadada
Lei Nº 4.320/64
Período: Dezembro/2018

Código	Descrição	Receita Orçada	Arrec. no Ano	Dif. para Mais	Dif. para Menos
1.7.0.0.00.00.00.00.0000	Transferências Correntes	180.916.608,86	204.362.987,44	23.446.378,58	0,00
1.7.1.0.00.00.00.00.0000	Transferências da União e de suas Entidades	114.686.837,33	88.158.092,60	0,00	26.528.744,73
1.7.1.8.00.00.00.00.0000	Transferências da União - Específica E/M	114.686.837,33	88.158.092,60	0,00	26.528.744,73
1.7.1.8.01.00.00.00.0000	Participação na Receita da União	47.115.312,88	40.426.400,67	0,00	6.688.912,21
1.7.1.8.01.02.00.00.0000	Cota-Parte do Fundo de Participação dos Municípios - Cota Mensal	46.602.940,02	40.299.537,31	0,00	6.303.402,71
1.7.1.8.01.02.01.00.0000	Cota-Parte do Fundo de Participação dos Municípios - Cota Mensal - Principal	46.602.940,02	40.299.537,31	0,00	6.303.402,71
1.7.1.8.01.02.01.01.0000	COTA-PARTE FPM	43.901.663,71	37.048.651,02	0,00	6.853.012,69
1.7.1.8.01.02.01.01.0001	COTA-PARTE DO FPM - PRÓPRIO	26.340.998,22	22.229.190,77	0,00	4.111.807,45
1.7.1.8.01.02.01.01.0002	COTA-PARTE DO FPM - MDE	2.195.083,19	2.109.389,26	0,00	85.693,93
1.7.1.8.01.02.01.01.0003	COTA-PARTE DO FPM - ASPS	6.585.249,56	5.557.297,69	0,00	1.027.951,87
1.7.1.8.01.02.01.01.0004	COTA-PARTE DO FPM - FUNDEB	8.780.332,74	7.152.773,30	0,00	1.627.559,44
1.7.1.8.01.02.01.02.0000	COTA-EXTRA DO FPM (EC Nº 55/2007)	1.579.075,87	1.645.474,66	66.398,79	0,00
1.7.1.8.01.02.01.02.0001	COTA-EXTRA DO FPM (EC Nº 55/2007) - PRÓPRIO	1.263.260,70	987.284,80	0,00	275.975,90
1.7.1.8.01.02.01.02.0002	COTA-EXTRA DO FPM (EC Nº 55/2007) - MDE	78.953,79	411.368,66	332.414,87	0,00
1.7.1.8.01.02.01.02.0004	COTA-EXTRA DO FPM (EC Nº 55/2007) - ASPS	236.861,38	246.821,20	9.959,82	0,00
1.7.1.8.01.02.01.03.0000	COTA-PARTE DO FPM (EC Nº 84/2014)	1.122.200,44	1.605.411,63	483.211,19	0,00
1.7.1.8.01.02.01.03.0001	COTA-PARTE DO FPM (EC Nº 84/2014) - PRÓPRIO	897.760,35	963.246,98	65.486,63	0,00
1.7.1.8.01.02.01.03.0002	COTA-PARTE DO FPM (EC Nº 84/2014) - MDE	56.110,02	401.352,91	345.242,89	0,00
1.7.1.8.01.02.01.03.0003	COTA-PARTE DO FPM (EC Nº 84/2014) - ASPS	168.330,07	240.811,74	72.481,67	0,00
1.7.1.8.01.05.00.00.0000	Cota-Parte do Imposto Sobre a Propriedade Territorial Rural	412.372,86	29.147,64	0,00	383.225,22
1.7.1.8.01.05.01.00.0000	Cota-Parte do Imposto Sobre a Propriedade Territorial Rural - Principal	412.372,86	29.147,64	0,00	383.225,22
1.7.1.8.01.05.01.01.0000	COTA-PARTE DO ITR - PRÓPRIO	247.423,72	17.488,58	0,00	229.935,14
1.7.1.8.01.05.01.02.0000	COTA-PARTE DO ITR - MDE	20.618,64	1.467,30	0,00	19.151,34
1.7.1.8.01.05.01.03.0000	COTA-PARTE DO ITR - FUNDEB	82.474,57	5.819,59	0,00	76.654,98
1.7.1.8.01.05.01.04.0000	COTA-PARTE DO ITR - ASPS	61.855,93	4.372,17	0,00	57.483,76
1.7.1.8.01.07.00.00.0000	Cota-Parte da Contribuição de Intervenção no Domínio Econômico	100.000,00	97.715,72	0,00	2.284,28
1.7.1.8.01.07.01.00.0000	Cota-Parte da Contribuição de Intervenção no Domínio Econômico - Principal	100.000,00	97.715,72	0,00	2.284,28
1.7.1.8.01.07.01.01.0000	COTA-PARTE DA CONTRIBUIÇÃO DE INTERVENÇÃO NO DOMÍNIO ECONÔMICO	100.000,00	97.715,72	0,00	2.284,28
1.7.1.8.02.00.00.00.0000	Transferência da Compensação Financeira pela Exploração de Recursos Naturais	1.065.379,31	695.282,58	0,00	370.096,73
1.7.1.8.02.03.00.00.0000	Cota-parte Royalties – Compensação Financeira pela Produção de Petróleo – Lei nº 7.99	284.203,29	0,00	0,00	284.203,29

CNPJ: 12.356.879/0001-98

Rua: PRAÇA DA INDEPENDENCIA, 34

Bairro: CENTRO

Anexo X - Comparativo da Receita Orçada com a Arrecadada

Lei Nº 4.320/64

Período: Dezembro/2018

Código	Descrição	Receita Orçada	Arrec. no Ano	Dif. para Mais	Dif. para Menos
1.7.1.8.02.03.01.00.0000	Cota-parte Royalties – Compensação Financeira pela Produção de Petróleo – Lei nº 7.9	284.203,29	0,00	0,00	284.203,29
1.7.1.8.02.03.01.01.0000	COTA-PARTE ROYALTIES - COMPENSAÇÃO FINANCEIRA PELA PRODUÇÃO DE	284.203,29	0,00	0,00	284.203,29
1.7.1.8.02.05.00.00.0000	Cota-parte Royalties pela Participação Especial – Lei nº 9.478/97, artigo 50	339.528,88	79.036,39	0,00	260.492,49
1.7.1.8.02.05.01.00.0000	Cota-parte Royalties pela Participação Especial – Lei nº 9.478/97, artigo 50 - Principal	339.528,88	79.036,39	0,00	260.492,49
1.7.1.8.02.05.01.01.0000	COTA-PARTE ROYALTIES PELA PARTICIPAÇÃO ESPECIAL - LEI Nº 9478/97, ART	339.528,88	79.036,39	0,00	260.492,49
1.7.1.8.02.06.00.00.0000	Cota-Parte do Fundo Especial do Petróleo – FEP	268.095,04	616.246,19	348.151,15	0,00
1.7.1.8.02.06.01.00.0000	Cota-Parte do Fundo Especial do Petróleo – FEP - Principal	268.095,04	616.246,19	348.151,15	0,00
1.7.1.8.02.06.01.01.0000	COTA-PARTE DO FUNDO ESPECIAL DO PETRÓLEO - FEP	268.095,04	616.246,19	348.151,15	0,00
1.7.1.8.02.09.00.00.0000	Outras Transferências decorrentes de Compensação Financeira pela Exploração de Rec	173.552,10	0,00	0,00	173.552,10
1.7.1.8.02.09.01.00.0000	Outras Transferências decorrentes de Compensação Financeira pela Exploração de Re	173.552,10	0,00	0,00	173.552,10
1.7.1.8.02.09.01.01.0000	OUTRAS TRANSFERÊNCIAS DECORRENTES DE COMPENSAÇÃO FINANCEIRA	173.552,10	0,00	0,00	173.552,10
1.7.1.8.03.00.00.00.0000	Transferência de Recursos do Sistema Único de Saúde – SUS – Repasses Fundo a Fund	51.019.256,52	39.440.814,29	0,00	11.578.442,23
1.7.1.8.03.01.00.00.0000	Transferência de Recursos do Sistema Único de Saúde – SUS – Repasses Fundo a Fun	51.019.256,52	39.440.814,29	0,00	11.578.442,23
1.7.1.8.03.01.01.00.0000	Transferência de Recursos do Sistema Único de Saúde – SUS – Repasses Fundo a Fu	51.019.256,52	39.440.814,29	0,00	11.578.442,23
1.7.1.8.03.01.01.01.0000	PISO DE ATENÇÃO BÁSICA FIXO (PAB FIXO)	1.645.875,00	12.165.514,67	10.519.639,67	0,00
1.7.1.8.03.01.01.02.0000	ESTRATÉGIA SAÚDE DA FAMÍLIA - PSF	4.028.100,50	0,00	0,00	4.028.100,50
1.7.1.8.03.01.01.03.0000	AGENTES COMUNITÁRIOS DE SAÚDE	2.178.010,00	2.076.976,20	0,00	101.033,80
1.7.1.8.03.01.01.04.0000	SAÚDE BUCAL	806.478,75	270.075,00	0,00	536.403,75
1.7.1.8.03.01.01.05.0000	COMPENSAÇÃO DE ESPECIFICIDADES REGIONAIS	100.000,00	0,00	0,00	100.000,00
1.7.1.8.03.01.01.06.0000	FATOR DE INCENTIVO DE ATENÇÃO BÁSICA AOS POVOS INDÍGENAS	100.000,00	0,00	0,00	100.000,00
1.7.1.8.03.01.01.07.0000	NÚCLEO APOIO SAÚDE FAMÍLIA	996.303,00	140.000,00	0,00	856.303,00
1.7.1.8.03.01.01.08.0000	OUTROS PROGRAMAS DE ATENÇÃO BÁSICA	4.737.588,14	2.821.856,79	0,00	1.915.731,35
1.7.1.8.03.01.01.09.0000	TETO FINANCEIRO	18.245.717,63	17.481.586,70	0,00	764.130,93
1.7.1.8.03.01.01.10.0000	SAMU - SERVIÇO DE ATENDIMENTO MÓVEL DE URGÊNCIA	600.000,00	0,00	0,00	600.000,00
1.7.1.8.03.01.01.11.0000	CEO - CENTRO ESPEC ODONTOLÓGICA	500.000,00	0,00	0,00	500.000,00
1.7.1.8.03.01.01.12.0000	CAPS - CENTRO DE ATENÇÃO PSICOSSOCIAL	2.009.838,75	0,00	0,00	2.009.838,75
1.7.1.8.03.01.01.13.0000	CEREST - CENTRO DE REFERENCIA EM SAÚDE DO TRABALHADOR	500.000,00	0,00	0,00	500.000,00
1.7.1.8.03.01.01.14.0000	OUTROS PROGRAMAS FINANCIADOS POR TRANSFERÊNCIAS FUNDO A FUNDO	11.410.355,00	2.677.877,57	0,00	8.732.477,43
1.7.1.8.03.01.01.15.0000	VIGILÂNCIA EPIDEMIOLÓGICA E AMBIENTAL EM SAÚDE	549.722,25	170.490,66	0,00	379.231,59
1.7.1.8.03.01.01.16.0000	VIGILÂNCIA SANITÁRIA	403.089,25	22.262,40	0,00	380.826,85

PREFEITURA MUNICIPAL DE PALMEIRA DOS ÍNDIOS

Balanço 2018

CNPJ: 12.356.879/0001-98

Rua: PRAÇA DA INDEPENDENCIA, 34

Bairro: CENTRO

Anexo X - Comparativo da Receita Orçada com a Arrecadada

Lei Nº 4.320/64

Período: Dezembro/2018

Código	Descrição	Receita Orçada	Arrec. no Ano	Dif. para Mais	Dif. para Menos
1.7.1.8.03.01.01.17.0000	OUTROS PROGRAMAS FINANCIADOS POR TRANSFERÊNCIAS FUNDO A FUNDO	1.217.489,50	1.407.577,59	190.088,09	0,00
1.7.1.8.03.01.01.18.0000	COMPONENTE BÁSICO DA ASSISTÊNCIA FARMACÊUTICA	845.851,75	137.731,13	0,00	708.120,62
1.7.1.8.03.01.01.19.0000	COMPONENTE ESTRATÉGICO DA ASSISTÊNCIA FARMACÊUTICA	144.837,00	68.865,58	0,00	75.971,42
1.7.1.8.04.00.00.00.0000	Transferências de Recursos do Fundo Nacional de Assistência Social – FNAS	5.335.987,67	1.583.169,64	0,00	3.752.818,03
1.7.1.8.04.01.00.00.0000	Transferências de Recursos do Fundo Nacional de Assistência Social – FNAS	5.335.987,67	1.583.169,64	0,00	3.752.818,03
1.7.1.8.04.01.01.00.0000	Transferências de Recursos do Fundo Nacional de Assistência Social – FNAS - Princip	5.335.987,67	1.583.169,64	0,00	3.752.818,03
1.7.1.8.04.01.01.01.0000	COMPONENTE - PROGRAMA PRIMEIRA INFANCIA NO SUAS	120.000,00	118.739,20	0,00	1.260,80
1.7.1.8.04.01.01.02.0000	AEPETI - AÇÕES ESTRATEGICAS DO PROGRAMA DE ERRADICAÇÃO DO TRAB	81.780,00	12.000,00	0,00	69.780,00
1.7.1.8.04.01.01.03.0000	COMPONENTE - AÇÕES ESTRATEGICAS DO PROGRAMA DE ERRADICAÇÃO D	6.000,00	0,00	0,00	6.000,00
1.7.1.8.04.01.01.04.0000	COMPONENTE-PROGRAMA NACIONAL DE PROMOÇÃO DE ACESSO AO MUND	246.881,26	60.000,00	0,00	186.881,26
1.7.1.8.04.01.01.05.0000	BPC NA ESCOLA - QUESTIONARIO A SER APLICADO	1.500,00	1.360,00	0,00	140,00
1.7.1.8.04.01.01.06.0000	COMPONENTE - FIXO DE MEDIA COMPLEXIDADE - PAEFI	162.000,00	160.900,00	0,00	1.100,00
1.7.1.8.04.01.01.07.0000	COMPONENTE - PISO FIXO DE MEDIA COMPLEXIDADE - MSE	30.800,00	4.400,00	0,00	26.400,00
1.7.1.8.04.01.01.08.0000	COMPONENTE - PISO FIXO DE MEDIA COMPLEXIDADE - CENTRO POP-RUA	237.941,76	26.000,00	0,00	211.941,76
1.7.1.8.04.01.01.09.0000	COMPONENTE - PISO FIXO DE MEDIA COMPLEXIDADE - ABORDAGEM SOCIAL	70.000,00	17.200,00	0,00	52.800,00
1.7.1.8.04.01.01.10.0000	COMPONENTE-PISO DE ALTA COMPLEXIDADE II-POP DE RUA-SERVIÇO DE AC	100.000,00	25.000,00	0,00	75.000,00
1.7.1.8.04.01.01.11.0000	COMPONENTE-PISO DE ALTA COMPLEXIDADE I-CRIANÇA/ADOLESCENTE	265.965,75	440.954,07	174.988,32	0,00
1.7.1.8.04.01.01.12.0000	COMPONENTE - SERVIÇO DE CONVIVÊNCIA E FORTALECIMENTO DE VINCULO	765.427,22	89.439,48	0,00	675.987,74
1.7.1.8.04.01.01.13.0000	COMPONENTE - PISO BÁSICO FIXO	357.608,16	315.634,52	0,00	41.973,64
1.7.1.8.04.01.01.14.0000	COMPONENTE - INDICE DE GESTÃO DESCENTRALIZADA DO SUAS	162.293,76	9.509,76	0,00	152.784,00
1.7.1.8.04.01.01.15.0000	INDICE DE GESTÃO DESCENTRALIZADA - IGDBF	751.368,13	302.032,61	0,00	449.335,52
1.7.1.8.04.01.01.16.0000	OUTROS PROGRAMAS DO FNAS	1.976.421,63	0,00	0,00	1.976.421,63
1.7.1.8.05.00.00.00.0000	Transferências de Recursos do Fundo Nacional do Desenvolvimento da Educação – FND	7.170.000,00	3.512.978,68	0,00	3.657.021,32
1.7.1.8.05.01.00.00.0000	Transferências do Salário-Educação	1.250.000,00	1.193.636,18	0,00	56.363,82
1.7.1.8.05.01.01.00.0000	Transferências do Salário-Educação - Principal	1.250.000,00	1.193.636,18	0,00	56.363,82
1.7.1.8.05.01.01.01.0000	TRANSFERÊNCIA DO SALÁRIO-EDUCAÇÃO	1.250.000,00	1.193.636,18	0,00	56.363,82
1.7.1.8.05.03.00.00.0000	Transferências Diretas do FNDE referentes ao Programa Nacional de Alimentação Escol	2.000.000,00	1.685.625,20	0,00	314.374,80
1.7.1.8.05.03.01.00.0000	Transferências Diretas do FNDE referentes ao Programa Nacional de Alimentação Esc	2.000.000,00	1.685.625,20	0,00	314.374,80
1.7.1.8.05.03.01.01.0000	TRANSFERÊNCIAS DIRETAS DO FNDE REFERENTES AO PROGRAMA NACIONA	2.000.000,00	1.685.625,20	0,00	314.374,80
1.7.1.8.05.04.00.00.0000	Transferências Diretas do FNDE referentes ao Programa Nacional de Apoio ao Transpor	950.000,00	633.477,30	0,00	316.522,70

CNPJ: 12.356.879/0001-98

Rua: PRAÇA DA INDEPENDENCIA, 34

Bairro: CENTRO

Anexo X - Comparativo da Receita Orçada com a Arrecadada

Lei Nº 4.320/64

Período: Dezembro/2018

Código	Descrição	Receita Orçada	Arrec. no Ano	Dif. para Mais	Dif. para Menos
1.7.1.8.05.04.01.00.0000	Transferências Diretas do FNDE referentes ao Programa Nacional de Apoio ao Transpo	950.000,00	633.477,30	0,00	316.522,70
1.7.1.8.05.04.01.01.0000	TRANSFERÊNCIAS DIRETAS DO FNDE REFERENTES AO PROGRAMA NACIONA	950.000,00	633.477,30	0,00	316.522,70
1.7.1.8.05.09.00.00.0000	Outras Transferências Diretas do Fundo Nacional do Desenvolvimento da Educação – F	2.970.000,00	240,00	0,00	2.969.760,00
1.7.1.8.05.09.01.00.0000	Outras Transferências Diretas do Fundo Nacional do Desenvolvimento da Educação –	2.970.000,00	240,00	0,00	2.969.760,00
1.7.1.8.05.09.01.02.0000	TRANSFERÊNCIAS DIRETAS DO FNDE REFERENTES AO PROGRAMA NACIONA	170.000,00	0,00	0,00	170.000,00
1.7.1.8.05.09.01.03.0000	TRANSFERÊNCIAS DIRETAS DO FNDE REFERENTES AO PROGRAMA EDUCAÇ	2.000.000,00	0,00	0,00	2.000.000,00
1.7.1.8.05.09.01.04.0000	TRANSFERÊNCIAS DIRETAS DO FNDE REFERENTES AO PROGRAMA NACIONA	650.000,00	0,00	0,00	650.000,00
1.7.1.8.05.09.01.99.0000	OUTRAS TRANSFERÊNCIAS DIRETAS DO FUNDO NACIONAL DO DESENVOLVI	150.000,00	240,00	0,00	149.760,00
1.7.1.8.06.00.00.00.0000	Transferência Financeira do ICMS – Desoneração – L.C. Nº 87/96	501.723,31	51.867,84	0,00	449.855,47
1.7.1.8.06.01.00.00.0000	Transferência Financeira do ICMS – Desoneração – L.C. Nº 87/96	501.723,31	51.867,84	0,00	449.855,47
1.7.1.8.06.01.01.00.0000	Transferência Financeira do ICMS – Desoneração – L.C. Nº 87/96 - Principal	501.723,31	51.867,84	0,00	449.855,47
1.7.1.8.06.01.01.01.0000	TRANSFERÊNCIA FINANCEIRA - L.C.Nº 87/96 - PRÓPRIO	301.033,98	31.120,68	0,00	269.913,30
1.7.1.8.06.01.01.02.0000	TRANSFERÊNCIA FINANCEIRA - L.C.Nº 87/96 - MDE	25.086,17	2.593,44	0,00	22.492,73
1.7.1.8.06.01.01.03.0000	TRANSFERÊNCIA FINANCEIRA - L.C.Nº 87/96 - ASPS	75.258,50	7.780,20	0,00	67.478,30
1.7.1.8.06.01.01.04.0000	TRANSFERÊNCIA FINANCEIRA - L.C.Nº 87/96 - FUNDEB	100.344,66	10.373,52	0,00	89.971,14
1.7.1.8.10.00.00.00.0000	Transferências de Convênios da União e de Suas Entidades	2.410.186,51	2.447.578,90	37.392,39	0,00
1.7.1.8.10.01.00.00.0000	Transferências de Convênios da União para o Sistema Único de Saúde – SUS	144.847,01	76.982,00	0,00	67.865,01
1.7.1.8.10.01.01.00.0000	Transferências de Convênios da União para o Sistema Único de Saúde – SUS - Princip	144.847,01	76.982,00	0,00	67.865,01
1.7.1.8.10.01.01.01.0000	TRANSFERÊNCIAS DE CONVÊNIOS DA UNIÃO PARA O SISTEMA ÚNICO DE SA	144.847,01	76.982,00	0,00	67.865,01
1.7.1.8.10.02.00.00.0000	Transferências de Convênios da União Destinadas a Programas de Educação	500.000,00	298.906,02	0,00	201.093,98
1.7.1.8.10.02.01.00.0000	Transferências de Convênios da União Destinadas a Programas de Educação - Princip	500.000,00	298.906,02	0,00	201.093,98
1.7.1.8.10.02.01.01.0000	TRANSFERÊNCIAS DE CONVÊNIOS DA UNIÃO DESTINADAS A PROGRAMAS DE	500.000,00	298.906,02	0,00	201.093,98
1.7.1.8.10.03.00.00.0000	Transferências de Convênios da União Destinadas a Programas de Assistência Social	100.000,00	1.065.000,00	965.000,00	0,00
1.7.1.8.10.03.01.00.0000	Transferências de Convênios da União Destinadas a Programas de Assistência Social -	100.000,00	1.065.000,00	965.000,00	0,00
1.7.1.8.10.03.01.01.0000	TRANSFERÊNCIAS DE CONVÊNIOS DA UNIÃO DESTINADAS A PROGRAMAS DE	100.000,00	1.065.000,00	965.000,00	0,00
1.7.1.8.10.04.00.00.0000	Transferências de Convênios da União Destinadas a Programas de Combate à Fome	50.000,00	0,00	0,00	50.000,00
1.7.1.8.10.04.01.00.0000	Transferências de Convênios da União Destinadas a Programas de Combate à Fome -	50.000,00	0,00	0,00	50.000,00
1.7.1.8.10.04.01.01.0000	TRANSFERÊNCIAS DE CONVÊNIOS DA UNIÃO DESTINADAS A PROGRAMAS DE	50.000,00	0,00	0,00	50.000,00
1.7.1.8.10.05.00.00.0000	Transferências de Convênios da União Destinadas a Programas de Saneamento Básico	250.000,00	0,00	0,00	250.000,00
1.7.1.8.10.05.01.00.0000	Transferências de Convênios da União Destinadas a Programas de Saneamento Básic	250.000,00	0,00	0,00	250.000,00

CNPJ: 12.356.879/0001-98

Rua: PRAÇA DA INDEPENDENCIA, 34

Bairro: CENTRO

Anexo X - Comparativo da Receita Orçada com a Arrecadada

Lei Nº 4.320/64

Período: Dezembro/2018

Código	Descrição	Receita Orçada	Arrec. no Ano	Dif. para Mais	Dif. para Menos
1.7.1.8.10.05.01.01.0000	TRANSFERÊNCIAS DE CONVÊNIOS DA UNIÃO DESTINADAS A PROGRAMAS DE	250.000,00	0,00	0,00	250.000,00
1.7.1.8.10.09.00.00.0000	Outras Transferências de Convênios da União	1.365.339,50	1.006.690,88	0,00	358.648,62
1.7.1.8.10.09.01.00.0000	Outras Transferências de Convênios da União - Principal	1.365.339,50	1.006.690,88	0,00	358.648,62
1.7.1.8.10.09.01.01.0000	OUTRAS TRANSFERÊNCIAS DE CONVÊNIOS DA UNIÃO	1.365.339,50	1.006.690,88	0,00	358.648,62
1.7.1.8.99.00.00.00.0000	Outras Transferências da União	68.991,13	0,00	0,00	68.991,13
1.7.1.8.99.01.00.00.0000	Outras Transferências da União	68.991,13	0,00	0,00	68.991,13
1.7.1.8.99.01.01.00.0000	Outras Transferências da União - Principal	68.991,13	0,00	0,00	68.991,13
1.7.1.8.99.01.01.22.0000	APOIO FINANCEIRO (MP N° 462/2009)	68.991,13	0,00	0,00	68.991,13
1.7.2.0.00.00.00.00.0000	Transferências dos Estados e do Distrito Federal e de suas Entidades	16.542.053,88	23.151.700,19	6.609.646,31	0,00
1.7.2.8.00.00.00.00.0000	Transferências dos Estados - Específica E/M	16.542.053,88	23.151.700,19	6.609.646,31	0,00
1.7.2.8.01.00.00.00.0000	Participação na Receita dos Estados	12.572.375,26	16.066.153,81	3.493.778,55	0,00
1.7.2.8.01.01.00.00.0000	Cota-Parte do ICMS	11.494.225,26	12.855.796,70	1.361.571,44	0,00
1.7.2.8.01.01.01.00.0000	Cota-Parte do ICMS - Principal	11.494.225,26	12.855.796,70	1.361.571,44	0,00
1.7.2.8.01.01.01.01.0000	COTA-PARTE DO ICMS - PRÓPRIO	6.896.535,16	7.713.477,86	816.942,70	0,00
1.7.2.8.01.01.01.02.0000	COTA-PARTE DO ICMS - MDE	574.711,26	933.198,55	358.487,29	0,00
1.7.2.8.01.01.01.03.0000	COTA-PARTE DO ICMS - ASPS	1.724.133,79	1.896.695,96	172.562,17	0,00
1.7.2.8.01.01.01.04.0000	COTA-PARTE DO ICMS - FUNDEB	2.298.845,05	2.312.424,33	13.579,28	0,00
1.7.2.8.01.02.00.00.0000	Cota-Parte do IPVA	642.263,74	3.170.378,68	2.528.114,94	0,00
1.7.2.8.01.02.01.00.0000	Cota-Parte do IPVA - Principal	642.263,74	3.170.378,68	2.528.114,94	0,00
1.7.2.8.01.02.01.01.0000	COTA-PARTE DO IPVA - PRÓPRIO	385.358,24	1.902.227,12	1.516.868,88	0,00
1.7.2.8.01.02.01.02.0000	COTA-PARTE DO IPVA - MDE	32.113,19	168.391,26	136.278,07	0,00
1.7.2.8.01.02.01.03.0000	COTA-PARTE DO IPVA - ASPS	96.339,56	475.556,80	379.217,24	0,00
1.7.2.8.01.02.01.04.0000	COTA-PARTE DO IPVA - FUNDEB	128.452,75	624.203,50	495.750,75	0,00
1.7.2.8.01.03.00.00.0000	Cota-Parte do IPI - Municípios	435.886,26	39.978,43	0,00	395.907,83
1.7.2.8.01.03.01.00.0000	Cota-Parte do IPI - Municípios - Principal	435.886,26	39.978,43	0,00	395.907,83
1.7.2.8.01.03.01.01.0000	COTA-PARTE DO IPI/EXPORTAÇÃO - PRÓPRIO	261.531,76	24.009,70	0,00	237.522,06
1.7.2.8.01.03.01.02.0000	COTA-PARTE DO IPI/EXPORTAÇÃO - MDE	21.794,31	3.434,57	0,00	18.359,74
1.7.2.8.01.03.01.03.0000	COTA-PARTE DO IPI/EXPORTAÇÃO - ASPS	65.382,94	5.988,27	0,00	59.394,67
1.7.2.8.01.03.01.04.0000	COTA-PARTE DO IPI/EXPORTAÇÃO - FUNDEB	87.177,25	6.545,89	0,00	80.631,36
1.7.2.8.02.00.00.00.0000	Transferência da Cota-parte da Compensação Financeira (25%)	70.000,00	0,00	0,00	70.000,00

CNPJ: 12.356.879/0001-98
 Rua: PRAÇA DA INDEPENDENCIA, 34
 Bairro: CENTRO

Anexo X - Comparativo da Receita Orçada com a Arrecadada
Lei Nº 4.320/64
Período: Dezembro/2018

Código	Descrição	Receita Orçada	Arrec. no Ano	Dif. para Mais	Dif. para Menos
1.7.2.8.02.03.00.00.0000	Cota-parte Royalties – Compensação Financeira pela Produção do Petróleo – Lei nº 7.99	70.000,00	0,00	0,00	70.000,00
1.7.2.8.02.03.01.00.0000	Cota-parte Royalties – Compensação Financeira pela Produção do Petróleo – Lei nº 7.9	70.000,00	0,00	0,00	70.000,00
1.7.2.8.02.03.01.01.0000	COTA-PARTE ROYALTIES-COMPENSAÇÃO FINANCEIRA P/PRODUÇÃO PETRÓL	70.000,00	0,00	0,00	70.000,00
1.7.2.8.03.00.00.00.0000	Transferência de Recursos do Estado para Programas de Saúde – Repasse Fundo a Fun	2.463.326,25	7.085.546,38	4.622.220,13	0,00
1.7.2.8.03.01.00.00.0000	Transferência de Recursos do Estado para Programas de Saúde – Repasse Fundo a Fu	2.463.326,25	7.085.546,38	4.622.220,13	0,00
1.7.2.8.03.01.01.00.0000	Transferência de Recursos do Estado para Programas de Saúde – Repasse Fundo a F	2.463.326,25	7.085.546,38	4.622.220,13	0,00
1.7.2.8.03.01.01.01.0000	TRANSFERÊNCIAS DE RECURSOS DO ESTADO PARA PROGRAMAS DE SAÚDE	2.463.326,25	7.085.546,38	4.622.220,13	0,00
1.7.2.8.10.00.00.00.0000	Transferência de Convênios dos Estados e do Distrito Federal e de Suas Entidades	1.436.352,37	0,00	0,00	1.436.352,37
1.7.2.8.10.01.00.00.0000	Transferências de Convênio dos Estados para o Sistema Único de Saúde – SUS	50.000,00	0,00	0,00	50.000,00
1.7.2.8.10.01.01.00.0000	Transferências de Convênio dos Estados para o Sistema Único de Saúde – SUS - Prin	50.000,00	0,00	0,00	50.000,00
1.7.2.8.10.01.01.01.0000	TRANSFERÊNCIAS DE CONVÊNIOS DOS ESTADOS PARA O SISTEMA ÚNICO D	50.000,00	0,00	0,00	50.000,00
1.7.2.8.10.02.00.00.0000	Transferências de Convênio dos Estados Destinadas a Programas de Educação	50.000,00	0,00	0,00	50.000,00
1.7.2.8.10.02.01.00.0000	Transferências de Convênio dos Estados Destinadas a Programas de Educação - Princ	50.000,00	0,00	0,00	50.000,00
1.7.2.8.10.02.01.01.0000	TRANSFERÊNCIAS DE CONVÊNIOS DOS ESTADOS DESTINADAS A PROGRAMA	50.000,00	0,00	0,00	50.000,00
1.7.2.8.10.09.00.00.0000	Outras Transferências de Convênio dos Estados	1.336.352,37	0,00	0,00	1.336.352,37
1.7.2.8.10.09.01.00.0000	Outras Transferências de Convênio dos Estados - Principal	1.336.352,37	0,00	0,00	1.336.352,37
1.7.2.8.10.09.01.01.0000	TRANSFERÊNCIAS DE CONVÊNIOS DOS ESTADOS DESTINADOS A INFRA EST	358.821,12	0,00	0,00	358.821,12
1.7.2.8.10.09.01.99.0000	OUTRAS TRANSFERÊNCIAS DE CONVÊNIOS DOS ESTADOS	977.531,25	0,00	0,00	977.531,25
1.7.5.0.00.00.00.00.0000	Transferências de Outras Instituições Públicas	49.687.717,65	93.053.194,65	43.365.477,00	0,00
1.7.5.8.00.00.00.00.0000	Transferências de Outras Instituições Públicas - Específica E/M	49.687.717,65	93.053.194,65	43.365.477,00	0,00
1.7.5.8.01.00.00.00.0000	Transferências de Recursos do Fundo de Manutenção e Desenvolvimento da Educação B	49.687.717,65	93.053.194,65	43.365.477,00	0,00
1.7.5.8.01.01.00.00.0000	Transferências de Recursos do Fundo de Manutenção e Desenvolvimento da Educação	41.693.655,83	37.821.876,81	0,00	3.871.779,02
1.7.5.8.01.01.01.00.0000	Transferências de Recursos do Fundo de Manutenção e Desenvolvimento da Educaçã	41.693.655,83	37.821.876,81	0,00	3.871.779,02
1.7.5.8.01.01.01.01.0000	TRANSFERÊNCIAS DE RECURSOS DO FUNDEB	41.693.655,83	37.821.876,81	0,00	3.871.779,02
1.7.5.8.01.02.00.00.0000	Transferências de Recursos da Complementação da União ao Fundo de Manutenção e	7.994.061,82	10.306.137,78	2.312.075,96	0,00
1.7.5.8.01.02.01.00.0000	Transferências de Recursos da Complementação da União ao Fundo de Manutenção e	7.994.061,82	10.306.137,78	2.312.075,96	0,00
1.7.5.8.01.02.01.01.0000	TRANSFERÊNCIAS DE RECURSOS DA COMPLEMENTAÇÃO DA UNIÃO AO FUND	7.994.061,82	10.306.137,78	2.312.075,96	0,00
1.7.5.8.01.03.00.00.0000	Transferências de Recursos - Fundef/Precatórios	0,00	44.925.180,06	44.925.180,06	0,00
1.7.5.8.01.03.01.00.0000	Transferências de Recursos - Fundef/Precatórios	0,00	44.925.180,06	44.925.180,06	0,00
1.7.5.8.01.03.01.01.0000	Transferências de Recursos - Fundef/Precatórios	0,00	44.925.180,06	44.925.180,06	0,00

CNPJ: 12.356.879/0001-98
 Rua: PRAÇA DA INDEPENDENCIA, 34
 Bairro: CENTRO

Anexo X - Comparativo da Receita Orçada com a Arrecadada
Lei Nº 4.320/64
Período: Dezembro/2018

Código	Descrição	Receita Orçada	Arrec. no Ano	Dif. para Mais	Dif. para Menos
1.9.0.0.00.00.00.00.0000	Outras Receitas Correntes	2.018.881,18	3.928.013,23	1.909.132,05	0,00
1.9.2.0.00.00.00.00.0000	Indenizações, Restituições e Ressarcimentos	1.060.834,90	3.450.704,42	2.389.869,52	0,00
1.9.2.1.00.00.00.00.0000	Indenizações	643.033,57	3.423.144,57	2.780.111,00	0,00
1.9.2.1.99.01.00.00.0000	Outras Indenizações	643.033,57	3.423.144,57	2.780.111,00	0,00
1.9.2.1.99.01.01.00.0000	Outras Indenizações - Principal	643.033,57	3.423.144,57	2.780.111,00	0,00
1.9.2.1.99.01.01.99.0000	OUTRAS INDENIZAÇÕES	643.033,57	3.423.144,57	2.780.111,00	0,00
1.9.2.2.00.00.00.00.0000	Restituições	417.801,33	27.559,85	0,00	390.241,48
1.9.2.2.99.00.00.00.0000	Outras Restituições	417.801,33	27.559,85	0,00	390.241,48
1.9.2.2.99.01.00.00.0000	Outras Restituições	417.801,33	27.559,85	0,00	390.241,48
1.9.2.2.99.01.01.00.0000	Outras Restituições - Principal	417.801,33	27.559,85	0,00	390.241,48
1.9.2.2.99.01.01.01.0000	RESTITUIÇÃO PELO PAGAMENTO INDEVIDO - ADM	31.998,99	2.033,56	0,00	29.965,43
1.9.2.2.99.01.01.02.0000	RESTITUIÇÃO PELO PAGAMENTO INDEVIDO - EDUCAÇÃO	257.806,38	7.243,98	0,00	250.562,40
1.9.2.2.99.01.01.03.0000	RESTITUIÇÃO PELO PAGAMENTO INDEVIDO - SAÚDE	31.998,99	17.973,61	0,00	14.025,38
1.9.2.2.99.01.01.04.0000	RESTITUIÇÃO PELO PAGAMENTO INDEVIDO - ASSISTÊNCIA	31.998,99	308,70	0,00	31.690,29
1.9.2.2.99.01.01.05.0000	RESTITUIÇÃO PELO PAGAMENTO INDEVIDO - SMTT	31.998,99	0,00	0,00	31.998,99
1.9.2.2.99.01.01.06.0000	RESTITUIÇÃO PELO PAGAMENTO INDEVIDO - RPPS	31.998,99	0,00	0,00	31.998,99
1.9.9.0.00.00.00.00.0000	Demais Receitas Correntes	958.046,28	477.308,81	0,00	480.737,47
1.9.9.0.03.00.00.00.0000	Compensações Financeiras entre o Regime Geral e os Regimes Próprios de Previdência	219.450,00	395.466,55	176.016,55	0,00
1.9.9.0.03.01.00.00.0000	Compensações Financeiras entre o Regime Geral e os Regimes Próprios de Previdência	219.450,00	395.466,55	176.016,55	0,00
1.9.9.0.03.01.01.00.0000	Compensações Financeiras entre o Regime Geral e os Regimes Próprios de Previdênci	219.450,00	395.466,55	176.016,55	0,00
1.9.9.0.03.01.01.01.0000	COMPENSAÇÕES FINANCEIRAS ENTRE O REGIME GERAL E OS REGIMES PRÓ	219.450,00	395.466,55	176.016,55	0,00
1.9.9.0.99.00.00.00.0000	Outras Receitas	738.596,28	81.842,26	0,00	656.754,02
1.9.9.0.99.01.00.00.0000	Outras Receitas - Primárias	22.863,51	78.818,27	55.954,76	0,00
1.9.9.0.99.01.01.00.0000	Outras Receitas - Primárias - Principal	22.863,51	78.818,27	55.954,76	0,00
1.9.9.0.99.01.01.01.0000	OUTRAS RECEITAS DIRETAMENTE ARRECADADAS PELO RPPS	22.863,51	78.818,27	55.954,76	0,00
1.9.9.0.99.04.00.00.0000	OUTRAS RECEITAS - SMTT	708.052,02	0,00	0,00	708.052,02
1.9.9.0.99.05.00.00.0000	ABONO DE PERMANENCIA - PREFEITURA	5.486,25	0,00	0,00	5.486,25
1.9.9.0.99.06.00.00.0000	ABONO DE PERMANENCIA - LEGISLATIVO	2.194,50	3.023,99	829,49	0,00
2.0.0.0.00.00.00.00.0000	Receitas de Capital	32.433.137,59	1.872.729,92	0,00	30.560.407,67
2.1.0.0.00.00.00.00.0000	Operações de Crédito	112.638,63	0,00	0,00	112.638,63

PREFEITURA MUNICIPAL DE PALMEIRA DOS ÍNDIOS

Balanço 2018

CNPJ: 12.356.879/0001-98

Rua: PRAÇA DA INDEPENDENCIA, 34

Bairro: CENTRO

Anexo X - Comparativo da Receita Orçada com a Arrecadada**Lei Nº 4.320/64****Período: Dezembro/2018**

Código	Descrição	Receita Orçada	Arrec. no Ano	Dif. para Mais	Dif. para Menos
2.1.1.0.00.00.00.00.0000	Operações de Crédito - Mercado Interno	112.638,63	0,00	0,00	112.638,63
2.1.1.9.00.00.00.00.0000	Outras Operações de Crédito - Mercado Interno	112.638,63	0,00	0,00	112.638,63
2.1.1.9.00.01.00.00.0000	Outras Operações de Crédito - Mercado Interno	112.638,63	0,00	0,00	112.638,63
2.1.1.9.00.01.01.00.0000	Outras Operações de Crédito - Mercado Interno - Principal	112.638,63	0,00	0,00	112.638,63
2.1.1.9.00.01.01.01.0000	OUTRAS OPERAÇÕES DE CRÉDITO INTERNAS - CONTRATUAIS	112.638,63	0,00	0,00	112.638,63
2.4.0.0.00.00.00.00.0000	Transferências de Capital	31.980.970,08	1.872.729,92	0,00	30.108.240,16
2.4.1.0.00.00.00.00.0000	Transferências da União e de suas Entidades	28.781.441,20	1.872.729,92	0,00	26.908.711,28
2.4.1.8.00.00.00.00.0000	Transferências da União	28.781.441,20	1.872.729,92	0,00	26.908.711,28
2.4.1.8.10.00.00.00.0000	Transferência de Convênios da União e de suas Entidades	28.441.912,32	1.532.547,34	0,00	26.909.364,98
2.4.1.8.10.01.00.00.0000	Transferências de Convênio da União para o Sistema Único de Saúde – SUS	10.961.641,50	0,00	0,00	10.961.641,50
2.4.1.8.10.01.01.00.0000	Transferências de Convênio da União para o Sistema Único de Saúde – SUS - Principa	10.961.641,50	0,00	0,00	10.961.641,50
2.4.1.8.10.01.01.01.0000	TRANSFERÊNCIAS DE CONVÊNIOS DA UNIÃO PARA O SISTEMA ÚNICO DE SA	10.961.641,50	0,00	0,00	10.961.641,50
2.4.1.8.10.02.00.00.0000	Transferências de Convênio da União destinadas a Programas de Educação	1.586.493,25	1.532.547,34	0,00	53.945,91
2.4.1.8.10.02.01.00.0000	Transferências de Convênio da União destinadas a Programas de Educação - Principal	1.586.493,25	1.532.547,34	0,00	53.945,91
2.4.1.8.10.02.01.01.0000	TRANSFERÊNCIAS DE CONVÊNIOS DA UNIÃO DESTINADAS A PROGRAMAS DE	1.586.493,25	1.532.547,34	0,00	53.945,91
2.4.1.8.10.05.00.00.0000	Transferências de Convênios da União destinadas a Programas de Saneamento Básico	6.340.561,11	0,00	0,00	6.340.561,11
2.4.1.8.10.05.01.00.0000	Transferências de Convênios da União destinadas a Programas de Saneamento Básic	6.340.561,11	0,00	0,00	6.340.561,11
2.4.1.8.10.05.01.01.0000	TRANSFERÊNCIAS DE CONVÊNIOS DA UNIÃO DESTINADAS A PROGRAMAS DE	6.340.561,11	0,00	0,00	6.340.561,11
2.4.1.8.10.06.00.00.0000	Transferências de Convênios da União destinadas a Programas de Meio Ambiente	750.000,00	0,00	0,00	750.000,00
2.4.1.8.10.06.01.00.0000	Transferências de Convênios da União destinadas a Programas de Meio Ambiente - Pri	750.000,00	0,00	0,00	750.000,00
2.4.1.8.10.06.01.01.0000	TRANSFERÊNCIAS DE CONVÊNIOS DA UNIÃO DESTINADAS A PROGRAMAS DE	750.000,00	0,00	0,00	750.000,00
2.4.1.8.10.07.00.00.0000	Transferências de Convênios da União destinadas a Programas de Infra-Estrutura em Tr	750.000,00	0,00	0,00	750.000,00
2.4.1.8.10.07.01.00.0000	Transferências de Convênios da União destinadas a Programas de Infra-Estrutura em	750.000,00	0,00	0,00	750.000,00
2.4.1.8.10.07.01.01.0000	TRANSFERÊNCIAS DE CONVÊNIOS DA UNIÃO DESTINADAS A PROGRAMAS DE	750.000,00	0,00	0,00	750.000,00
2.4.1.8.10.09.00.00.0000	Outras Transferências de Convênios da União	8.053.216,46	0,00	0,00	8.053.216,46
2.4.1.8.10.09.01.00.0000	Outras Transferências de Convênios da União - Principal	8.053.216,46	0,00	0,00	8.053.216,46
2.4.1.8.10.09.01.01.0000	OUTRAS TRANSFERÊNCIAS DE CONVÊNIOS DA UNIÃO	8.053.216,46	0,00	0,00	8.053.216,46
2.4.1.8.99.00.00.00.0000	Outras Transferências da União	339.528,88	340.182,58	653,70	0,00
2.4.1.8.99.01.00.00.0000	Outras Transferências da União	339.528,88	340.182,58	653,70	0,00
2.4.1.8.99.01.01.00.0000	Outras Transferências da União - Principal	339.528,88	340.182,58	653,70	0,00

CNPJ: 12.356.879/0001-98

Rua: PRAÇA DA INDEPENDENCIA, 34

Bairro: CENTRO

Anexo X - Comparativo da Receita Orçada com a Arrecadada

Lei Nº 4.320/64

Período: Dezembro/2018

Código	Descrição	Receita Orçada	Arrec. no Ano	Dif. para Mais	Dif. para Menos
2.4.1.8.99.01.01.01.0000	OUTRAS TRANSFERÊNCIAS DA UNIÃO	339.528,88	340.182,58	653,70	0,00
2.4.2.0.00.00.00.00.0000	Transferências dos Estados e do Distrito Federal e de suas Entidades	3.199.528,88	0,00	0,00	3.199.528,88
2.4.2.8.00.00.00.00.0000	Transferências dos Estados, Distrito Federal, e de suas Entidades	3.199.528,88	0,00	0,00	3.199.528,88
2.4.2.8.10.00.00.00.0000	Transferências de Convênios dos Estados e do Distrito Federal e de suas Entidades	3.160.000,00	0,00	0,00	3.160.000,00
2.4.2.8.10.01.00.00.0000	Transferências de Convênios dos Estados para o Sistema Único de Saúde – SUS	50.000,00	0,00	0,00	50.000,00
2.4.2.8.10.01.01.00.0000	Transferências de Convênios dos Estados para o Sistema Único de Saúde – SUS - Pri	50.000,00	0,00	0,00	50.000,00
2.4.2.8.10.01.01.01.0000	TRANSFERÊNCIAS DE CONVÊNIOS DO ESTADO PARA O SISTEMA ÚNICO DE S	50.000,00	0,00	0,00	50.000,00
2.4.2.8.10.02.00.00.0000	Transferências de Convênios dos Estados destinadas a Programas de Educação	50.000,00	0,00	0,00	50.000,00
2.4.2.8.10.02.01.00.0000	Transferências de Convênios dos Estados destinadas a Programas de Educação - Prin	50.000,00	0,00	0,00	50.000,00
2.4.2.8.10.02.01.01.0000	TRANSFERÊNCIAS DE CONVÊNIOS DO ESTADO DESTINADAS A PROGRAMAS	50.000,00	0,00	0,00	50.000,00
2.4.2.8.10.06.00.00.0000	Transferências de Convênios dos Estados destinadas a Programas de Meio Ambiente	50.000,00	0,00	0,00	50.000,00
2.4.2.8.10.06.01.00.0000	Transferências de Convênios dos Estados destinadas a Programas de Meio Ambiente -	50.000,00	0,00	0,00	50.000,00
2.4.2.8.10.06.01.01.0000	TRANSFERÊNCIAS DE CONVÊNIOS DO ESTADO DESTINADAS A PROGRAMAS	50.000,00	0,00	0,00	50.000,00
2.4.2.8.10.07.00.00.0000	Transferências de Convênios dos Estados destinadas a Programas de Infra-Estrutura e	3.000.000,00	0,00	0,00	3.000.000,00
2.4.2.8.10.07.01.00.0000	Transferências de Convênios dos Estados destinadas a Programas de Infra-Estrutura e	3.000.000,00	0,00	0,00	3.000.000,00
2.4.2.8.10.07.01.01.0000	TRANSFERÊNCIAS DE CONVÊNIOS DO ESTADO DESTINADAS A PROGRAMAS	3.000.000,00	0,00	0,00	3.000.000,00
2.4.2.8.10.09.00.00.0000	Outras Transferências de Convênio dos Estados	10.000,00	0,00	0,00	10.000,00
2.4.2.8.10.09.01.00.0000	Outras Transferências de Convênio dos Estados - Principal	10.000,00	0,00	0,00	10.000,00
2.4.2.8.10.09.01.01.0000	OUTRAS TRANSFERÊNCIAS DE CONVÊNIOS DO ESTADO	10.000,00	0,00	0,00	10.000,00
2.4.2.8.99.00.00.00.0000	Outras Transferências dos Estados	39.528,88	0,00	0,00	39.528,88
2.4.2.8.99.01.00.00.0000	Outras Transferências dos Estados	39.528,88	0,00	0,00	39.528,88
2.4.2.8.99.01.01.00.0000	Outras Transferências dos Estados - Principal	39.528,88	0,00	0,00	39.528,88
2.4.2.8.99.01.01.01.0000	OUTRAS TRANSFERÊNCIAS DOS ESTADOS	39.528,88	0,00	0,00	39.528,88
2.5.9.9.99.00.00.00.0000	RECEITAS DE CAPITAL DIVERSAS	339.528,88	0,00	0,00	339.528,88
7.0.0.0.00.00.00.00.0000	RECEITAS CORRENTES INTRA-ORÇAMENTÁRIAS	8.335.745,10	9.909.136,18	1.573.391,08	0,00
7.2.0.0.00.00.00.00.0000	RECEITA DE CONTRIBUIÇÕES INTRA-ORÇAMENTÁRIAS	8.335.745,10	9.909.136,18	1.573.391,08	0,00
7.2.1.0.00.00.00.00.0000	CONTRIBUIÇÕES SOCIAIS - INTRA-ORÇAMENTÁRIAS	8.335.745,10	9.909.136,18	1.573.391,08	0,00
7.2.1.0.04.00.00.00.0000	CONTRIBUIÇÕES PREVIDENCIÁRIAS DO REGIME PRÓPRIO - INTRA-ORÇAMENTÁRIAS	8.335.745,10	9.909.136,18	1.573.391,08	0,00
7.2.1.0.04.02.00.00.0000	CONTRIBUIÇÃO PATRONAL DE SERVIDOR ATIVO CIVIL - INTRA-ORÇAMENTÁRIA	8.335.745,10	9.909.136,18	1.573.391,08	0,00
7.2.1.0.04.02.01.00.0000	Contribuição do Servidor Ativo Civil para o RPPS - Principal	8.335.745,10	9.909.136,18	1.573.391,08	0,00

PREFEITURA MUNICIPAL DE PALMEIRA DOS ÍNDIOS

Balanço 2018

CNPJ: 12.356.879/0001-98

Rua: PRAÇA DA INDEPENDENCIA, 34

Bairro: CENTRO

Anexo X - Comparativo da Receita Orçada com a Arrecadada

Lei Nº 4.320/64


Período: Dezembro/2018

Código	Descrição	Receita Orçada	Arrec. no Ano	Dif. para Mais	Dif. para Menos
7.2.1.0.04.02.01.01.0000	CONTRIBUIÇÃO PATRONAL DE SERVIDOR ATIVO CIVIL - ADMINISTRAÇÃO	2.680.758,96	1.268.533,18	0,00	1.412.225,78
7.2.1.0.04.02.01.02.0000	CONTRIBUIÇÃO PATRONAL DE SERVIDOR ATIVO CIVIL - EDUCAÇÃO	2.396.965,52	4.013.494,37	1.616.528,85	0,00
7.2.1.0.04.02.01.03.0000	CONTRIBUIÇÃO PATRONAL DE SERVIDOR ATIVO CIVIL - SAÚDE	1.010.041,01	1.621.015,35	610.974,34	0,00
7.2.1.0.04.02.01.04.0000	CONTRIBUIÇÃO PATRONAL DE SERVIDOR ATIVO CIVIL - SMTT	40.000,00	0,00	0,00	40.000,00
7.2.1.0.04.02.01.05.0000	CONTRIBUIÇÃO PATRONAL DE SERVIDOR ATIVO CIVIL - ASSISTÊNCIA SOCIAL	78.204,61	80.943,40	2.738,79	0,00
7.2.1.0.04.02.01.06.0000	CONTRIBUIÇÃO PATRONAL DE SERVIDOR ATIVO CIVIL - CAMARA MUNICIPAL	45.000,00	46.137,44	1.137,44	0,00
7.2.1.0.04.02.01.15.0000	CONTRIBUIÇÃO PREVIDENCIÁRIA EM REGIME DE PARCELAMENTO DE DÉBITO	2.084.775,00	2.879.012,44	794.237,44	0,00
9.0.0.0.00.00.00.00.0000	(R) DEDUÇÕES DA RECEITA	-11.477.567,02	-10.592.234,29	885.332,73	0,00
9.1.0.0.00.00.00.00.0000	(R) DEDUÇÕES DA RECEITA CORRENTE	-11.477.567,02	-10.592.234,29	885.332,73	0,00
9.1.7.0.00.00.00.00.0000	(R) DEDUÇÕES DAS RECEITAS DE TRANSFERÊNCIAS CORRENTES	-11.477.567,02	-10.592.234,29	885.332,73	0,00
9.1.7.1.00.00.00.00.0000	Transferências da União e de suas Entidades	-8.963.151,97	-7.462.680,14	1.500.471,83	0,00
9.1.7.1.08.00.00.00.0000	Transferências da União - Específica E/M	-8.963.151,97	-7.462.680,14	1.500.471,83	0,00
9.1.7.1.08.01.00.00.0000	Participação na Receita da União	-8.862.807,31	-7.453.136,51	1.409.670,80	0,00
9.1.7.1.08.01.02.00.0000	Cota-Parte do Fundo de Participação dos Municípios - Cota Mensal	-8.780.332,74	-7.447.307,13	1.333.025,61	0,00
9.1.7.1.08.01.02.01.0000	Cota-Parte do Fundo de Participação dos Municípios - Cota Mensal - Principal	-8.780.332,74	-7.447.307,13	1.333.025,61	0,00
9.1.7.1.08.01.02.01.0001	(R) DEDUÇÃO DA RECEITA PARA FORMAÇÃO DO FUNDEB - FPM	-8.780.332,74	-7.447.307,13	1.333.025,61	0,00
9.1.7.1.08.01.05.00.0000	Cota-Parte do Imposto Sobre a Propriedade Territorial Rural	-82.474,57	-5.829,38	76.645,19	0,00
9.1.7.1.08.01.05.01.0000	Cota-Parte do Imposto Sobre a Propriedade Territorial Rural - Principal	-82.474,57	-5.829,38	76.645,19	0,00
9.1.7.1.08.01.05.01.0001	(R) DEDUÇÃO DA RECEITA PARA FORMAÇÃO DO FUNDEB - ITR	-82.474,57	-5.829,38	76.645,19	0,00
9.1.7.1.08.06.00.00.0000	Transferência Financeira do ICMS – Desoneração – L.C. Nº 87/96	-100.344,66	-9.543,63	90.801,03	0,00
9.1.7.1.08.06.01.00.0000	Transferência Financeira do ICMS – Desoneração – L.C. Nº 87/96	-100.344,66	-9.543,63	90.801,03	0,00
9.1.7.1.08.06.01.00.0001	(R) DEDUÇÃO DA RECEITA PARA FORMAÇÃO DO FUNDEB - ICMS DESONERA	-100.344,66	-9.543,63	90.801,03	0,00
9.1.7.2.00.00.00.00.0000	Transferências dos Estados e do Distrito Federal e de suas Entidades	-2.514.415,05	-3.129.554,15	0,00	615.139,10
9.1.7.2.08.00.00.00.0000	Transferências dos Estados - Específica E/M	-2.514.415,05	-3.129.554,15	0,00	615.139,10
9.1.7.2.08.01.00.00.0000	Participação na Receita dos Estados	-2.514.415,05	-3.129.554,15	0,00	615.139,10
9.1.7.2.08.01.01.00.0000	Cota-Parte do ICMS	-2.298.845,05	-2.494.008,48	0,00	195.163,43
9.1.7.2.08.01.01.01.0000	Cota-Parte do ICMS - Principal	-2.298.845,05	-2.494.008,48	0,00	195.163,43
9.1.7.2.08.01.01.01.0001	(R) DEDUÇÃO DA RECEITA PARA FORMAÇÃO DO FUNDEB - ICMS	-2.298.845,05	-2.494.008,48	0,00	195.163,43
9.1.7.2.08.01.02.00.0000	Cota-Parte do IPVA	-128.452,75	-627.624,05	0,00	499.171,30
9.1.7.2.08.01.02.01.0000	Cota-Parte do IPVA - Principal	-128.452,75	-627.624,05	0,00	499.171,30

CNPJ: 12.356.879/0001-98
 Rua: PRAÇA DA INDEPENDENCIA, 34
 Bairro: CENTRO

Anexo X - Comparativo da Receita Orçada com a Arrecadada
Lei Nº 4.320/64
Período: Dezembro/2018

Código	Descrição	Receita Orçada	Arrec. no Ano	Dif. para Mais	Dif. para Menos
9.1.7.2.08.01.02.01.0001	(R) DEDUÇÃO DA RECEITA PARA FORMAÇÃO DO FUNDEB - IPVA	-128.452,75	-627.624,05	0,00	499.171,30
9.1.7.2.08.01.03.00.0000	Cota-Parte do IPI - Municípios	-87.117,25	-7.921,62	79.195,63	0,00
9.1.7.2.08.01.03.01.0000	Cota-Parte do IPI - Municípios - Principal	-87.117,25	-7.921,62	79.195,63	0,00
9.1.7.2.08.01.03.01.0001	(R) DEDUÇÃO DA RECEITA PARA FORMAÇÃO DO FUNDEB - IPI/EXPORTAÇÃO	-87.117,25	-7.921,62	79.195,63	0,00
Total		237.517.755,23	246.609.724,53	9.091.969,30	0,00



Julio Cezar da Silva
 Prefeito
 758.890.724-04



KLENALDO SILVA OLIVEIRA
 CONTROLADOR
 037.666.534-31



Carlos Roberto Rocha Cavalcante
 Contador

CNPJ: 12.356.879/0001-98
 Rua: PRAÇA DA INDEPENDENCIA, 34
 Bairro: CENTRO

Anexo XI - Comparativo da Despesa Orçada com a Realizada
 Lei Nº 4.320/64
 Período: Dezembro/2018

Especificação	Autorizada			Realizada	Diferença
	Orçam/Suplem	Espec/Extra	Total		
0101 Câmara Municipal					
3.0.0.0.00.00.00.00.0000 DESPESAS CORRENTES	4.484.364,14	0,00	4.484.364,14	4.330.072,21	154.291,93
3.1.0.0.00.00.00.00.0000 PESSOAL E ENCARGOS SOCIAIS	3.597.551,60	0,00	3.597.551,60	3.505.622,71	91.928,89
3.1.9.0.00.00.00.00.0000 APLICAÇÕES DIRETAS	3.597.551,60	0,00	3.597.551,60	3.505.622,71	91.928,89
3.1.9.0.03.00.00.00.0000 PENSÕES	46.746,00	0,00	46.746,00	46.746,00	0,00
3.1.9.0.11.00.00.00.0000 VENCIMENTOS E VANTAGENS FIXAS - PESSOAL CIVI	2.986.118,98	0,00	2.986.118,98	2.980.036,73	6.082,25
3.1.9.0.13.00.00.00.0000 OBRIGAÇÕES PATRONAIS	487.347,80	0,00	487.347,80	404.163,13	83.184,67
3.1.9.1.00.00.00.00.0000 APLICAÇÕES DIRETAS - OPERAÇÕES INTRA-ORÇAM	77.338,82	0,00	77.338,82	74.676,85	2.661,97
3.1.9.1.13.00.00.00.0000 OBRIGAÇÕES PATRONAIS - OPERAÇÕES INTRA-ORÇ	77.338,82	0,00	77.338,82	74.676,85	2.661,97
3.3.0.0.00.00.00.00.0000 OUTRAS DESPESAS CORRENTES	886.812,54	0,00	886.812,54	824.449,50	62.363,04
3.3.9.0.00.00.00.00.0000 APLICAÇÕES DIRETAS	886.812,54	0,00	886.812,54	824.449,50	62.363,04
3.3.9.0.14.00.00.00.0000 DIÁRIAS - PESSOAL CIVIL	3.374,00	0,00	3.374,00	3.374,00	0,00
3.3.9.0.30.00.00.00.0000 MATERIAL DE CONSUMO	56.202,83	0,00	56.202,83	56.202,82	0,01
3.3.9.0.35.00.00.00.0000 SERVIÇOS DE CONSULTORIA	63.700,00	0,00	63.700,00	63.700,00	0,00
3.3.9.0.36.00.00.00.0000 OUTROS SERVIÇOS DE TERCEIROS - PESSOA FÍSIC	220.682,43	0,00	220.682,43	208.349,71	12.332,72
3.3.9.0.39.00.00.00.0000 OUTROS SERVIÇOS DE TERCEIROS - PESSOA JURÍD	186.358,84	0,00	186.358,84	166.979,12	19.379,72
3.3.9.0.91.00.00.00.0000 SENTENÇAS JUDICIAIS	2.712,90	0,00	2.712,90	2.712,90	0,00
3.3.9.0.92.00.00.00.0000 DESPESAS DE EXERCÍCIOS ANTERIORES	419,82	0,00	419,82	419,82	0,00
3.3.9.0.93.00.00.00.0000 INDENIZAÇÕES E RESTITUIÇÕES	353.361,72	0,00	353.361,72	322.711,13	30.650,59
4.0.0.0.00.00.00.00.0000 DESPESAS DE CAPITAL	13.020,00	0,00	13.020,00	12.920,00	100,00
4.4.0.0.00.00.00.00.0000 INVESTIMENTOS	13.020,00	0,00	13.020,00	12.920,00	100,00
4.4.9.0.00.00.00.00.0000 APLICAÇÕES DIRETAS	13.020,00	0,00	13.020,00	12.920,00	100,00
4.4.9.0.52.00.00.00.0000 EQUIPAMENTOS E MATERIAL PERMANENTE	13.020,00	0,00	13.020,00	12.920,00	100,00
SOMA R\$	4.497.384,14	0,00	4.497.384,14	4.342.992,21	154.391,93
0201 Gabinete do Prefeito					
3.0.0.0.00.00.00.00.0000 DESPESAS CORRENTES	1.458.240,68	0,00	1.458.240,68	1.100.980,84	357.259,84
3.1.0.0.00.00.00.00.0000 PESSOAL E ENCARGOS SOCIAIS	951.325,32	0,00	951.325,32	644.652,70	306.672,62
3.1.9.0.00.00.00.00.0000 APLICAÇÕES DIRETAS	951.325,32	0,00	951.325,32	644.652,70	306.672,62

CNPJ: 12.356.879/0001-98
 Rua: PRAÇA DA INDEPENDENCIA, 34
 Bairro: CENTRO

Anexo XI - Comparativo da Despesa Orçada com a Realizada
 Lei Nº 4.320/64
 Período: Dezembro/2018

Especificação	Autorizada			Realizada	Diferença
	Orçam/Suplem	Espec/Extra	Total		
3.1.9.0.03.00.00.00.0000 PENSÕES	548,63	0,00	548,63	0,00	548,63
3.1.9.0.04.00.00.00.0000 CONTRATAÇÃO POR TEMPO DETERMINADO	31,25	0,00	31,25	0,00	31,25
3.1.9.0.08.00.00.00.0000 OUTROS BENEFÍCIOS ASSISTENCIAIS	4.000,00	0,00	4.000,00	0,00	4.000,00
3.1.9.0.11.00.00.00.0000 VENCIMENTOS E VANTAGENS FIXAS - PESSOAL CIVI	942.744,31	0,00	942.744,31	644.652,70	298.091,61
3.1.9.0.13.00.00.00.0000 OBRIGAÇÕES PATRONAIS	0,63	0,00	0,63	0,00	0,63
3.1.9.0.16.00.00.00.0000 OUTRAS DESPESAS VARIÁVEIS - PESSOAL CIVIL	4.000,00	0,00	4.000,00	0,00	4.000,00
3.1.9.0.92.00.00.00.0000 DESPESAS DE EXERCÍCIOS ANTERIORES	0,50	0,00	0,50	0,00	0,50
3.3.0.0.00.00.00.00.0000 OUTRAS DESPESAS CORRENTES	506.915,36	0,00	506.915,36	456.328,14	50.587,22
3.3.9.0.00.00.00.00.0000 APLICAÇÕES DIRETAS	506.915,36	0,00	506.915,36	456.328,14	50.587,22
3.3.9.0.14.00.00.00.0000 DIÁRIAS - PESSOAL CIVIL	15.120,50	0,00	15.120,50	13.120,00	2.000,50
3.3.9.0.30.00.00.00.0000 MATERIAL DE CONSUMO	84.404,89	0,00	84.404,89	80.673,29	3.731,60
3.3.9.0.33.00.00.00.0000 PASSAGENS E DESPESAS COM LOCOMOÇÃO	55.411,13	0,00	55.411,13	51.885,94	3.525,19
3.3.9.0.36.00.00.00.0000 OUTROS SERVIÇOS DE TERCEIROS - PESSOA FÍSIC	20.042,25	0,00	20.042,25	0,00	20.042,25
3.3.9.0.39.00.00.00.0000 OUTROS SERVIÇOS DE TERCEIROS - PESSOA JURÍD	301.820,09	0,00	301.820,09	280.533,39	21.286,70
3.3.9.0.41.00.00.00.0000 CONTRIBUIÇÕES	30.116,00	0,00	30.116,00	30.115,52	0,48
3.3.9.0.92.00.00.00.0000 DESPESAS DE EXERCÍCIOS ANTERIORES	0,50	0,00	0,50	0,00	0,50
4.0.0.0.00.00.00.00.0000 DESPESAS DE CAPITAL	19.645,63	0,00	19.645,63	11.645,00	8.000,63
4.4.0.0.00.00.00.00.0000 INVESTIMENTOS	19.645,63	0,00	19.645,63	11.645,00	8.000,63
4.4.9.0.00.00.00.00.0000 APLICAÇÕES DIRETAS	19.645,63	0,00	19.645,63	11.645,00	8.000,63
4.4.9.0.52.00.00.00.0000 EQUIPAMENTOS E MATERIAL PERMANENTE	19.645,63	0,00	19.645,63	11.645,00	8.000,63
SOMA R\$	1.477.886,31	0,00	1.477.886,31	1.112.625,84	365.260,47
0202 Gabinete do Vice-Prefeito					
3.0.0.0.00.00.00.00.0000 DESPESAS CORRENTES	61.905,19	0,00	61.905,19	33.911,70	27.993,49
3.1.0.0.00.00.00.00.0000 PESSOAL E ENCARGOS SOCIAIS	15.665,19	0,00	15.665,19	13.613,34	2.051,85
3.1.9.0.00.00.00.00.0000 APLICAÇÕES DIRETAS	15.665,19	0,00	15.665,19	13.613,34	2.051,85
3.1.9.0.04.00.00.00.0000 CONTRATAÇÃO POR TEMPO DETERMINADO	1.097,25	0,00	1.097,25	0,00	1.097,25
3.1.9.0.09.00.00.00.0000 SALÁRIO-FAMÍLIA	109,73	0,00	109,73	0,00	109,73
3.1.9.0.11.00.00.00.0000 VENCIMENTOS E VANTAGENS FIXAS - PESSOAL CIVI	14.238,75	0,00	14.238,75	13.613,34	625,41

CNPJ: 12.356.879/0001-98
 Rua: PRAÇA DA INDEPENDENCIA, 34
 Bairro: CENTRO

Anexo XI - Comparativo da Despesa Orçada com a Realizada
 Lei Nº 4.320/64
 Período: Dezembro/2018

Especificação	Autorizada			Realizada	Diferença	
	Orçam/Suplem	Espec/Extra	Total			
3.1.9.0.13.00.00.00.0000	OBRIGAÇÕES PATRONAIS	109,73	0,00	109,73	0,00	109,73
3.1.9.0.92.00.00.00.0000	DESPEAS DE EXERCÍCIOS ANTERIORES	109,73	0,00	109,73	0,00	109,73
3.3.0.0.00.00.00.00.0000	OUTRAS DESPEAS CORRENTES	46.240,00	0,00	46.240,00	20.298,36	25.941,64
3.3.9.0.00.00.00.00.0000	APLICAÇÕES DIRETAS	46.240,00	0,00	46.240,00	20.298,36	25.941,64
3.3.9.0.14.00.00.00.0000	DIÁRIAS - PESSOAL CIVIL	240,00	0,00	240,00	240,00	0,00
3.3.9.0.30.00.00.00.0000	MATERIAL DE CONSUMO	30.000,00	0,00	30.000,00	20.058,36	9.941,64
3.3.9.0.33.00.00.00.0000	PASSAGENS E DESPEAS COM LOCOMOÇÃO	5.000,00	0,00	5.000,00	0,00	5.000,00
3.3.9.0.36.00.00.00.0000	OUTROS SERVIÇOS DE TERCEIROS - PESSOA FÍSIC	10.000,00	0,00	10.000,00	0,00	10.000,00
3.3.9.0.92.00.00.00.0000	DESPEAS DE EXERCÍCIOS ANTERIORES	1.000,00	0,00	1.000,00	0,00	1.000,00
4.0.0.0.00.00.00.00.0000	DESPEAS DE CAPITAL	8.000,00	0,00	8.000,00	0,00	8.000,00
4.4.0.0.00.00.00.00.0000	INVESTIMENTOS	8.000,00	0,00	8.000,00	0,00	8.000,00
4.4.9.0.00.00.00.00.0000	APLICAÇÕES DIRETAS	8.000,00	0,00	8.000,00	0,00	8.000,00
4.4.9.0.52.00.00.00.0000	EQUIPAMENTOS E MATERIAL PERMANENTE	8.000,00	0,00	8.000,00	0,00	8.000,00
	SOMA R\$	69.905,19	0,00	69.905,19	33.911,70	35.993,49
0203	Procuradoria Geral do Município					
3.0.0.0.00.00.00.00.0000	DESPEAS CORRENTES	1.883.164,80	0,00	1.883.164,80	1.847.319,16	35.845,64
3.1.0.0.00.00.00.00.0000	PESSOAL E ENCARGOS SOCIAIS	1.841.898,14	0,00	1.841.898,14	1.818.197,61	23.700,53
3.1.9.0.00.00.00.00.0000	APLICAÇÕES DIRETAS	1.841.898,14	0,00	1.841.898,14	1.818.197,61	23.700,53
3.1.9.0.04.00.00.00.0000	CONTRATAÇÃO POR TEMPO DETERMINADO	12.000,00	0,00	12.000,00	0,00	12.000,00
3.1.9.0.09.00.00.00.0000	SALÁRIO-FAMÍLIA	5.000,00	0,00	5.000,00	0,00	5.000,00
3.1.9.0.11.00.00.00.0000	VENCIMENTOS E VANTAGENS FIXAS - PESSOAL CIVI	623.587,00	0,00	623.587,00	623.586,47	0,53
3.1.9.0.13.00.00.00.0000	OBRIGAÇÕES PATRONAIS	500,00	0,00	500,00	0,00	500,00
3.1.9.0.91.00.00.00.0000	SENTENÇAS JUDICIAIS	1.195.311,14	0,00	1.195.311,14	1.194.611,14	700,00
3.1.9.0.92.00.00.00.0000	DESPEAS DE EXERCÍCIOS ANTERIORES	500,00	0,00	500,00	0,00	500,00
3.1.9.1.00.00.00.00.0000	APLICAÇÕES DIRETAS - OPERAÇÕES INTRA-ORÇAM	5.000,00	0,00	5.000,00	0,00	5.000,00
3.1.9.1.13.00.00.00.0000	OBRIGAÇÕES PATRONAIS - OPERAÇÕES INTRA-ORÇ	5.000,00	0,00	5.000,00	0,00	5.000,00
3.3.0.0.00.00.00.00.0000	OUTRAS DESPEAS CORRENTES	41.266,66	0,00	41.266,66	29.121,55	12.145,11
3.3.9.0.00.00.00.00.0000	APLICAÇÕES DIRETAS	41.266,66	0,00	41.266,66	29.121,55	12.145,11

CNPJ: 12.356.879/0001-98
 Rua: PRAÇA DA INDEPENDENCIA, 34
 Bairro: CENTRO

Anexo XI - Comparativo da Despesa Orçada com a Realizada
 Lei Nº 4.320/64
 Período: Dezembro/2018

Especificação	Autorizada			Realizada	Diferença	
	Orçam/Suplem	Espec/Extra	Total			
3.3.9.0.14.00.00.00.0000	DIÁRIAS - PESSOAL CIVIL	5.661,81	0,00	5.661,81	3.720,00	1.941,81
3.3.9.0.30.00.00.00.0000	MATERIAL DE CONSUMO	20.450,05	0,00	20.450,05	20.233,60	216,45
3.3.9.0.33.00.00.00.0000	PASSAGENS E DESPESAS COM LOCOMOÇÃO	6.056,82	0,00	6.056,82	0,00	6.056,82
3.3.9.0.35.00.00.00.0000	SERVIÇOS DE CONSULTORIA	603,49	0,00	603,49	0,00	603,49
3.3.9.0.36.00.00.00.0000	OUTROS SERVIÇOS DE TERCEIROS - PESSOA FÍSIC	84,50	0,00	84,50	0,00	84,50
3.3.9.0.39.00.00.00.0000	OUTROS SERVIÇOS DE TERCEIROS - PESSOA JURÍD	8.404,94	0,00	8.404,94	5.167,95	3.236,99
3.3.9.0.91.00.00.00.0000	SENTENÇAS JUDICIAIS	4,06	0,00	4,06	0,00	4,06
3.3.9.0.92.00.00.00.0000	DESPESAS DE EXERCÍCIOS ANTERIORES	0,99	0,00	0,99	0,00	0,99
4.0.0.0.00.00.00.00.0000	DESPESAS DE CAPITAL	0,06	0,00	0,06	0,00	0,06
4.4.0.0.00.00.00.00.0000	INVESTIMENTOS	0,06	0,00	0,06	0,00	0,06
4.4.9.0.00.00.00.00.0000	APLICAÇÕES DIRETAS	0,06	0,00	0,06	0,00	0,06
4.4.9.0.52.00.00.00.0000	EQUIPAMENTOS E MATERIAL PERMANENTE	0,06	0,00	0,06	0,00	0,06
	SOMA R\$	1.883.164,86	0,00	1.883.164,86	1.847.319,16	35.845,70
0204	Controladoria Geral do Município					
3.0.0.0.00.00.00.00.0000	DESPESAS CORRENTES	686.996,38	0,00	686.996,38	287.142,17	399.854,21
3.1.0.0.00.00.00.00.0000	PESSOAL E ENCARGOS SOCIAIS	665.600,00	0,00	665.600,00	278.732,34	386.867,66
3.1.9.0.00.00.00.00.0000	APLICAÇÕES DIRETAS	665.600,00	0,00	665.600,00	278.732,34	386.867,66
3.1.9.0.11.00.00.00.0000	VENCIMENTOS E VANTAGENS FIXAS - PESSOAL CIVI	665.600,00	0,00	665.600,00	278.732,34	386.867,66
3.3.0.0.00.00.00.00.0000	OUTRAS DESPESAS CORRENTES	21.396,38	0,00	21.396,38	8.409,83	12.986,55
3.3.9.0.00.00.00.00.0000	APLICAÇÕES DIRETAS	21.396,38	0,00	21.396,38	8.409,83	12.986,55
3.3.9.0.14.00.00.00.0000	DIÁRIAS - PESSOAL CIVIL	4.608,45	0,00	4.608,45	3.440,00	1.168,45
3.3.9.0.30.00.00.00.0000	MATERIAL DE CONSUMO	6.912,68	0,00	6.912,68	3.439,83	3.472,85
3.3.9.0.36.00.00.00.0000	OUTROS SERVIÇOS DE TERCEIROS - PESSOA FÍSIC	2.194,50	0,00	2.194,50	0,00	2.194,50
3.3.9.0.39.00.00.00.0000	OUTROS SERVIÇOS DE TERCEIROS - PESSOA JURÍD	5.486,25	0,00	5.486,25	1.530,00	3.956,25
3.3.9.0.92.00.00.00.0000	DESPESAS DE EXERCÍCIOS ANTERIORES	2.194,50	0,00	2.194,50	0,00	2.194,50
4.0.0.0.00.00.00.00.0000	DESPESAS DE CAPITAL	6.000,00	0,00	6.000,00	5.953,00	47,00
4.4.0.0.00.00.00.00.0000	INVESTIMENTOS	6.000,00	0,00	6.000,00	5.953,00	47,00
4.4.9.0.00.00.00.00.0000	APLICAÇÕES DIRETAS	6.000,00	0,00	6.000,00	5.953,00	47,00

CNPJ: 12.356.879/0001-98
 Rua: PRAÇA DA INDEPENDENCIA, 34
 Bairro: CENTRO

Anexo XI - Comparativo da Despesa Orçada com a Realizada
 Lei Nº 4.320/64
 Período: Dezembro/2018

Especificação	Autorizada			Realizada	Diferença
	Orçam/Suplem	Espec/Extra	Total		
4.4.9.0.52.00.00.00.0000 EQUIPAMENTOS E MATERIAL PERMANENTE	6.000,00	0,00	6.000,00	5.953,00	47,00
SOMA R\$	692.996,38	0,00	692.996,38	293.095,17	399.901,21
0205 Secretaria Municipal de Captação de Recursos					
3.0.0.0.00.00.00.00.0000 DESPESAS CORRENTES	137.156,25	0,00	137.156,25	16.778,57	120.377,68
3.1.0.0.00.00.00.00.0000 PESSOAL E ENCARGOS SOCIAIS	49.376,25	0,00	49.376,25	9.492,30	39.883,95
3.1.9.0.00.00.00.00.0000 APLICAÇÕES DIRETAS	49.376,25	0,00	49.376,25	9.492,30	39.883,95
3.1.9.0.11.00.00.00.0000 VENCIMENTOS E VANTAGENS FIXAS - PESSOAL CIVI	49.376,25	0,00	49.376,25	9.492,30	39.883,95
3.3.0.0.00.00.00.00.0000 OUTRAS DESPESAS CORRENTES	87.780,00	0,00	87.780,00	7.286,27	80.493,73
3.3.9.0.00.00.00.00.0000 APLICAÇÕES DIRETAS	87.780,00	0,00	87.780,00	7.286,27	80.493,73
3.3.9.0.14.00.00.00.0000 DIÁRIAS - PESSOAL CIVIL	21.945,00	0,00	21.945,00	1.820,00	20.125,00
3.3.9.0.30.00.00.00.0000 MATERIAL DE CONSUMO	21.945,00	0,00	21.945,00	3.799,37	18.145,63
3.3.9.0.33.00.00.00.0000 PASSAGENS E DESPESAS COM LOCOMOÇÃO	5.486,25	0,00	5.486,25	0,00	5.486,25
3.3.9.0.36.00.00.00.0000 OUTROS SERVIÇOS DE TERCEIROS - PESSOA FÍSIC	16.458,75	0,00	16.458,75	0,00	16.458,75
3.3.9.0.39.00.00.00.0000 OUTROS SERVIÇOS DE TERCEIROS - PESSOA JURÍD	21.945,00	0,00	21.945,00	1.666,90	20.278,10
SOMA R\$	137.156,25	0,00	137.156,25	16.778,57	120.377,68
0206 Secretaria Municipal de Gestão Governamental e Articu					
3.0.0.0.00.00.00.00.0000 DESPESAS CORRENTES	75.161,63	0,00	75.161,63	6.675,00	68.486,63
3.1.0.0.00.00.00.00.0000 PESSOAL E ENCARGOS SOCIAIS	64.790,00	0,00	64.790,00	6.675,00	58.115,00
3.1.9.0.00.00.00.00.0000 APLICAÇÕES DIRETAS	64.790,00	0,00	64.790,00	6.675,00	58.115,00
3.1.9.0.11.00.00.00.0000 VENCIMENTOS E VANTAGENS FIXAS - PESSOAL CIVI	64.790,00	0,00	64.790,00	6.675,00	58.115,00
3.3.0.0.00.00.00.00.0000 OUTRAS DESPESAS CORRENTES	10.371,63	0,00	10.371,63	0,00	10.371,63
3.3.9.0.00.00.00.00.0000 APLICAÇÕES DIRETAS	10.371,63	0,00	10.371,63	0,00	10.371,63
3.3.9.0.14.00.00.00.0000 DIÁRIAS - PESSOAL CIVIL	3.291,75	0,00	3.291,75	0,00	3.291,75
3.3.9.0.30.00.00.00.0000 MATERIAL DE CONSUMO	5.486,25	0,00	5.486,25	0,00	5.486,25
3.3.9.0.39.00.00.00.0000 OUTROS SERVIÇOS DE TERCEIROS - PESSOA JURÍD	548,63	0,00	548,63	0,00	548,63
3.3.9.0.92.00.00.00.0000 DESPESAS DE EXERCÍCIOS ANTERIORES	1.045,00	0,00	1.045,00	0,00	1.045,00
4.0.0.0.00.00.00.00.0000 DESPESAS DE CAPITAL	1.645,88	0,00	1.645,88	0,00	1.645,88
4.4.0.0.00.00.00.00.0000 INVESTIMENTOS	1.645,88	0,00	1.645,88	0,00	1.645,88

CNPJ: 12.356.879/0001-98

Rua: PRAÇA DA INDEPENDENCIA, 34

Bairro: CENTRO

Anexo XI - Comparativo da Despesa Orçada com a Realizada

Lei Nº 4.320/64

Período: Dezembro/2018

Especificação	Autorizada			Realizada	Diferença	
	Orçam/Suplem	Espec/Extra	Total			
4.4.9.0.00.00.00.00.0000	APLICAÇÕES DIRETAS	1.645,88	0,00	1.645,88	0,00	1.645,88
4.4.9.0.52.00.00.00.0000	EQUIPAMENTOS E MATERIAL PERMANENTE	1.645,88	0,00	1.645,88	0,00	1.645,88
	SOMA R\$	76.807,51	0,00	76.807,51	6.675,00	70.132,51
0207	Secretaria Municipal de Desenvolvimento Sustentável					
3.0.0.0.00.00.00.00.0000	DESPESAS CORRENTES	151.969,14	0,00	151.969,14	5.374,67	146.594,47
3.1.0.0.00.00.00.00.0000	PESSOAL E ENCARGOS SOCIAIS	92.169,00	0,00	92.169,00	1.125,72	91.043,28
3.1.9.0.00.00.00.00.0000	APLICAÇÕES DIRETAS	92.169,00	0,00	92.169,00	1.125,72	91.043,28
3.1.9.0.11.00.00.00.0000	VENCIMENTOS E VANTAGENS FIXAS - PESSOAL CIVI	92.169,00	0,00	92.169,00	1.125,72	91.043,28
3.3.0.0.00.00.00.00.0000	OUTRAS DESPESAS CORRENTES	59.800,14	0,00	59.800,14	4.248,95	55.551,19
3.3.9.0.00.00.00.00.0000	APLICAÇÕES DIRETAS	59.800,14	0,00	59.800,14	4.248,95	55.551,19
3.3.9.0.14.00.00.00.0000	DIÁRIAS - PESSOAL CIVIL	11.521,13	0,00	11.521,13	0,00	11.521,13
3.3.9.0.30.00.00.00.0000	MATERIAL DE CONSUMO	11.521,13	0,00	11.521,13	1.454,15	10.066,98
3.3.9.0.36.00.00.00.0000	OUTROS SERVIÇOS DE TERCEIROS - PESSOA FÍSIC	17.281,69	0,00	17.281,69	0,00	17.281,69
3.3.9.0.39.00.00.00.0000	OUTROS SERVIÇOS DE TERCEIROS - PESSOA JURÍD	17.281,69	0,00	17.281,69	2.794,80	14.486,89
3.3.9.0.92.00.00.00.0000	DESPESAS DE EXERCÍCIOS ANTERIORES	2.194,50	0,00	2.194,50	0,00	2.194,50
4.0.0.0.00.00.00.00.0000	DESPESAS DE CAPITAL	28.232,64	0,00	28.232,64	0,00	28.232,64
4.4.0.0.00.00.00.00.0000	INVESTIMENTOS	28.232,64	0,00	28.232,64	0,00	28.232,64
4.4.9.0.00.00.00.00.0000	APLICAÇÕES DIRETAS	28.232,64	0,00	28.232,64	0,00	28.232,64
4.4.9.0.52.00.00.00.0000	EQUIPAMENTOS E MATERIAL PERMANENTE	28.232,64	0,00	28.232,64	0,00	28.232,64
	SOMA R\$	180.201,78	0,00	180.201,78	5.374,67	174.827,11
0208	Secretaria Municipal da Educação					
3.0.0.0.00.00.00.00.0000	DESPESAS CORRENTES	299.692,72	0,00	299.692,72	203.550,22	96.142,50
3.1.0.0.00.00.00.00.0000	PESSOAL E ENCARGOS SOCIAIS	12.069,75	0,00	12.069,75	0,00	12.069,75
3.1.9.0.00.00.00.00.0000	APLICAÇÕES DIRETAS	12.069,75	0,00	12.069,75	0,00	12.069,75
3.1.9.0.04.00.00.00.0000	CONTRATAÇÃO POR TEMPO DETERMINADO	3.291,75	0,00	3.291,75	0,00	3.291,75
3.1.9.0.92.00.00.00.0000	DESPESAS DE EXERCÍCIOS ANTERIORES	5.486,25	0,00	5.486,25	0,00	5.486,25
3.1.9.1.00.00.00.00.0000	APLICAÇÕES DIRETAS - OPERAÇÕES INTRA-ORÇAM	3.291,75	0,00	3.291,75	0,00	3.291,75
3.1.9.1.92.00.00.00.0000	DESPESAS DE EXERCÍCIOS ANTERIORES	3.291,75	0,00	3.291,75	0,00	3.291,75

CNPJ: 12.356.879/0001-98

Rua: PRAÇA DA INDEPENDENCIA, 34

Bairro: CENTRO

Anexo XI - Comparativo da Despesa Orçada com a Realizada

Lei Nº 4.320/64

Período: Dezembro/2018

Especificação	Autorizada			Realizada	Diferença	
	Orçam/Suplem	Espec/Extra	Total			
3.3.0.0.00.00.00.00.0000	OUTRAS DESPESAS CORRENTES	287.622,97	0,00	287.622,97	203.550,22	84.072,75
3.3.9.0.00.00.00.00.0000	APLICAÇÕES DIRETAS	287.622,97	0,00	287.622,97	203.550,22	84.072,75
3.3.9.0.14.00.00.00.0000	DIÁRIAS - PESSOAL CIVIL	4.389,00	0,00	4.389,00	0,00	4.389,00
3.3.9.0.30.00.00.00.0000	MATERIAL DE CONSUMO	41.264,21	0,00	41.264,21	20.672,02	20.592,19
3.3.9.0.32.00.00.00.0000	MATERIAL, BEM OU SERVIÇO PARA DISTRIBUIÇÃO G	3.291,75	0,00	3.291,75	0,00	3.291,75
3.3.9.0.33.00.00.00.0000	PASSAGENS E DESPESAS COM LOCOMOÇÃO	3.291,75	0,00	3.291,75	0,00	3.291,75
3.3.9.0.35.00.00.00.0000	SERVIÇOS DE CONSULTORIA	3.291,75	0,00	3.291,75	0,00	3.291,75
3.3.9.0.36.00.00.00.0000	OUTROS SERVIÇOS DE TERCEIROS - PESSOA FÍSIC	47.181,75	0,00	47.181,75	0,00	47.181,75
3.3.9.0.39.00.00.00.0000	OUTROS SERVIÇOS DE TERCEIROS - PESSOA JURÍD	177.595,20	0,00	177.595,20	177.595,20	0,00
3.3.9.0.92.00.00.00.0000	DESPESAS DE EXERCÍCIOS ANTERIORES	1.533,00	0,00	1.533,00	1.533,00	0,00
3.3.9.0.93.00.00.00.0000	INDENIZAÇÕES E RESTITUIÇÕES	5.784,56	0,00	5.784,56	3.750,00	2.034,56
4.0.0.0.00.00.00.00.0000	DESPESAS DE CAPITAL	25.236,75	0,00	25.236,75	0,00	25.236,75
4.4.0.0.00.00.00.00.0000	INVESTIMENTOS	25.236,75	0,00	25.236,75	0,00	25.236,75
4.4.9.0.00.00.00.00.0000	APLICAÇÕES DIRETAS	25.236,75	0,00	25.236,75	0,00	25.236,75
4.4.9.0.52.00.00.00.0000	EQUIPAMENTOS E MATERIAL PERMANENTE	24.139,50	0,00	24.139,50	0,00	24.139,50
4.4.9.0.92.00.00.00.0000	DESPESAS DE EXERCÍCIOS ANTERIORES	1.097,25	0,00	1.097,25	0,00	1.097,25
	SOMA R\$	324.929,47	0,00	324.929,47	203.550,22	121.379,25
0209	Fundo Municipal de Educação					
3.0.0.0.00.00.00.00.0000	DESPESAS CORRENTES	13.730.659,81	0,00	13.730.659,81	9.466.286,59	4.264.373,22
3.1.0.0.00.00.00.00.0000	PESSOAL E ENCARGOS SOCIAIS	1.974.019,77	0,00	1.974.019,77	1.729.850,36	244.169,41
3.1.9.0.00.00.00.00.0000	APLICAÇÕES DIRETAS	1.974.019,77	0,00	1.974.019,77	1.729.850,36	244.169,41
3.1.9.0.04.00.00.00.0000	CONTRATAÇÃO POR TEMPO DETERMINADO	57.537,32	0,00	57.537,32	51.214,82	6.322,50
3.1.9.0.09.00.00.00.0000	SALÁRIO-FAMÍLIA	2.194,50	0,00	2.194,50	0,00	2.194,50
3.1.9.0.11.00.00.00.0000	VENCIMENTOS E VANTAGENS FIXAS - PESSOAL CIVI	1.462.795,20	0,00	1.462.795,20	1.446.004,92	16.790,28
3.1.9.0.13.00.00.00.0000	OBRIGAÇÕES PATRONAIS	358.748,50	0,00	358.748,50	174.338,70	184.409,80
3.1.9.0.92.00.00.00.0000	DESPESAS DE EXERCÍCIOS ANTERIORES	10.972,50	0,00	10.972,50	2.595,59	8.376,91
3.1.9.1.00.00.00.00.0000	APLICAÇÕES DIRETAS - OPERAÇÕES INTRA-ORÇAM	81.771,75	0,00	81.771,75	55.696,33	26.075,42
3.1.9.1.13.00.00.00.0000	OBRIGAÇÕES PATRONAIS - OPERAÇÕES INTRA-ORÇ	81.771,75	0,00	81.771,75	55.696,33	26.075,42

CNPJ: 12.356.879/0001-98
 Rua: PRAÇA DA INDEPENDENCIA, 34
 Bairro: CENTRO

Anexo XI - Comparativo da Despesa Orçada com a Realizada
 Lei Nº 4.320/64
 Período: Dezembro/2018

Especificação	Autorizada			Realizada	Diferença	
	Orçam/Suplem	Espec/Extra	Total			
3.3.0.0.00.00.00.00.0000	OUTRAS DESPESAS CORRENTES	11.756.640,04	0,00	11.756.640,04	7.736.436,23	4.020.203,81
3.3.9.0.00.00.00.00.0000	APLICAÇÕES DIRETAS	11.756.640,04	0,00	11.756.640,04	7.736.436,23	4.020.203,81
3.3.9.0.14.00.00.00.0000	DIÁRIAS - PESSOAL CIVIL	19.201,88	0,00	19.201,88	7.040,00	12.161,88
3.3.9.0.30.00.00.00.0000	MATERIAL DE CONSUMO	4.903.824,03	0,00	4.903.824,03	2.995.055,08	1.908.768,95
3.3.9.0.32.00.00.00.0000	MATERIAL, BEM OU SERVIÇO PARA DISTRIBUIÇÃO G	1.097,25	0,00	1.097,25	0,00	1.097,25
3.3.9.0.33.00.00.00.0000	PASSAGENS E DESPESAS COM LOCOMOÇÃO	25.639,09	0,00	25.639,09	13.959,17	11.679,92
3.3.9.0.36.00.00.00.0000	OUTROS SERVIÇOS DE TERCEIROS - PESSOA FÍSIC	1.024.207,09	0,00	1.024.207,09	470.702,29	553.504,80
3.3.9.0.39.00.00.00.0000	OUTROS SERVIÇOS DE TERCEIROS - PESSOA JURÍD	4.335.932,31	0,00	4.335.932,31	2.839.021,19	1.496.911,12
3.3.9.0.48.00.00.00.0000	OUTROS AUXÍLIOS FINANCEIROS A PESSOA FÍSICA	10.000,00	0,00	10.000,00	1.540,31	8.459,69
3.3.9.0.92.00.00.00.0000	DESPESAS DE EXERCÍCIOS ANTERIORES	230.730,93	0,00	230.730,93	206.948,73	23.782,20
3.3.9.0.93.00.00.00.0000	INDENIZAÇÕES E RESTITUIÇÕES	1.206.007,46	0,00	1.206.007,46	1.202.169,46	3.838,00
4.0.0.0.00.00.00.00.0000	DESPESAS DE CAPITAL	2.115.584,15	0,00	2.115.584,15	1.911.306,82	204.277,33
4.4.0.0.00.00.00.00.0000	INVESTIMENTOS	2.115.584,15	0,00	2.115.584,15	1.911.306,82	204.277,33
4.4.9.0.00.00.00.00.0000	APLICAÇÕES DIRETAS	2.115.584,15	0,00	2.115.584,15	1.911.306,82	204.277,33
4.4.9.0.51.00.00.00.0000	OBRAS E INSTALAÇÕES	314.266,02	0,00	314.266,02	310.253,28	4.012,74
4.4.9.0.52.00.00.00.0000	EQUIPAMENTOS E MATERIAL PERMANENTE	1.801.318,13	0,00	1.801.318,13	1.601.053,54	200.264,59
	SOMA R\$	15.846.243,96	0,00	15.846.243,96	11.377.593,41	4.468.650,55
0210	FUNDEB					
3.0.0.0.00.00.00.00.0000	DESPESAS CORRENTES	48.447.317,81	0,00	48.447.317,81	46.285.371,10	2.161.946,71
3.1.0.0.00.00.00.00.0000	PESSOAL E ENCARGOS SOCIAIS	44.538.080,48	0,00	44.538.080,48	42.644.060,44	1.894.020,04
3.1.9.0.00.00.00.00.0000	APLICAÇÕES DIRETAS	44.538.080,48	0,00	44.538.080,48	42.644.060,44	1.894.020,04
3.1.9.0.04.00.00.00.0000	CONTRATAÇÃO POR TEMPO DETERMINADO	8.514.518,11	0,00	8.514.518,11	7.960.962,92	553.555,19
3.1.9.0.09.00.00.00.0000	SALÁRIO-FAMÍLIA	55.594,00	0,00	55.594,00	0,00	55.594,00
3.1.9.0.11.00.00.00.0000	VENCIMENTOS E VANTAGENS FIXAS - PESSOAL CIVI	29.440.970,25	0,00	29.440.970,25	29.039.636,85	401.333,40
3.1.9.0.13.00.00.00.0000	OBRIGAÇÕES PATRONAIS	2.311.605,35	0,00	2.311.605,35	1.966.992,04	344.613,31
3.1.9.0.92.00.00.00.0000	DESPESAS DE EXERCÍCIOS ANTERIORES	175.632,91	0,00	175.632,91	5.559,16	170.073,75
3.1.9.1.00.00.00.00.0000	APLICAÇÕES DIRETAS - OPERAÇÕES INTRA-ORÇAM	4.039.759,86	0,00	4.039.759,86	3.670.909,47	368.850,39
3.1.9.1.13.00.00.00.0000	OBRIGAÇÕES PATRONAIS - OPERAÇÕES INTRA-ORÇ	4.039.759,86	0,00	4.039.759,86	3.670.909,47	368.850,39

CNPJ: 12.356.879/0001-98

Rua: PRAÇA DA INDEPENDENCIA, 34

Bairro: CENTRO

Anexo XI - Comparativo da Despesa Orçada com a Realizada

Lei Nº 4.320/64

Período: Dezembro/2018

Especificação	Autorizada			Realizada	Diferença	
	Orçam/Suplem	Espec/Extra	Total			
3.3.0.0.00.00.00.00.0000	OUTRAS DESPESAS CORRENTES	3.909.237,33	0,00	3.909.237,33	3.641.310,66	267.926,67
3.3.9.0.00.00.00.00.0000	APLICAÇÕES DIRETAS	3.909.237,33	0,00	3.909.237,33	3.641.310,66	267.926,67
3.3.9.0.14.00.00.00.0000	DIÁRIAS - PESSOAL CIVIL	54.862,50	0,00	54.862,50	960,00	53.902,50
3.3.9.0.30.00.00.00.0000	MATERIAL DE CONSUMO	641.467,69	0,00	641.467,69	443.962,69	197.505,00
3.3.9.0.33.00.00.00.0000	PASSAGENS E DESPESAS COM LOCOMOÇÃO	12.182,47	0,00	12.182,47	0,00	12.182,47
3.3.9.0.35.00.00.00.0000	SERVIÇOS DE CONSULTORIA	25.349,47	0,00	25.349,47	0,00	25.349,47
3.3.9.0.36.00.00.00.0000	OUTROS SERVIÇOS DE TERCEIROS - PESSOA FÍSIC	107.625,75	0,00	107.625,75	42.210,00	65.415,75
3.3.9.0.39.00.00.00.0000	OUTROS SERVIÇOS DE TERCEIROS - PESSOA JURÍD	3.003.358,14	0,00	3.003.358,14	3.154.177,97	-150.819,83
3.3.9.0.92.00.00.00.0000	DESPESAS DE EXERCÍCIOS ANTERIORES	64.391,31	0,00	64.391,31	0,00	64.391,31
4.0.0.0.00.00.00.00.0000	DESPESAS DE CAPITAL	2.048.858,17	0,00	2.048.858,17	656.499,99	1.392.358,18
4.4.0.0.00.00.00.00.0000	INVESTIMENTOS	2.048.858,17	0,00	2.048.858,17	656.499,99	1.392.358,18
4.4.9.0.00.00.00.00.0000	APLICAÇÕES DIRETAS	2.048.858,17	0,00	2.048.858,17	656.499,99	1.392.358,18
4.4.9.0.51.00.00.00.0000	OBRAS E INSTALAÇÕES	1.434.847,52	0,00	1.434.847,52	364.630,44	1.070.217,08
4.4.9.0.52.00.00.00.0000	EQUIPAMENTOS E MATERIAL PERMANENTE	393.515,65	0,00	393.515,65	291.869,55	101.646,10
4.4.9.0.61.00.00.00.0000	AQUISIÇÃO DE IMÓVEIS	219.450,00	0,00	219.450,00	0,00	219.450,00
4.4.9.0.92.00.00.00.0000	DESPESAS DE EXERCÍCIOS ANTERIORES	1.045,00	0,00	1.045,00	0,00	1.045,00
	SOMA R\$	50.496.175,98	0,00	50.496.175,98	46.941.871,09	3.554.304,89
0211	Esporte, Lazer e Juventude					
3.0.0.0.00.00.00.00.0000	DESPESAS CORRENTES	784.338,67	0,00	784.338,67	26.865,00	757.473,67
3.1.0.0.00.00.00.00.0000	PESSOAL E ENCARGOS SOCIAIS	53.408,64	0,00	53.408,64	0,00	53.408,64
3.1.9.0.00.00.00.00.0000	APLICAÇÕES DIRETAS	53.408,64	0,00	53.408,64	0,00	53.408,64
3.1.9.0.04.00.00.00.0000	CONTRATAÇÃO POR TEMPO DETERMINADO	6.049,88	0,00	6.049,88	0,00	6.049,88
3.1.9.0.09.00.00.00.0000	SALÁRIO-FAMÍLIA	604,99	0,00	604,99	0,00	604,99
3.1.9.0.11.00.00.00.0000	VENCIMENTOS E VANTAGENS FIXAS - PESSOAL CIVI	43.123,86	0,00	43.123,86	0,00	43.123,86
3.1.9.0.13.00.00.00.0000	OBRIGAÇÕES PATRONAIS	1.209,97	0,00	1.209,97	0,00	1.209,97
3.1.9.0.92.00.00.00.0000	DESPESAS DE EXERCÍCIOS ANTERIORES	1.209,97	0,00	1.209,97	0,00	1.209,97
3.1.9.1.00.00.00.00.0000	APLICAÇÕES DIRETAS - OPERAÇÕES INTRA-ORÇAM	1.209,97	0,00	1.209,97	0,00	1.209,97
3.1.9.1.13.00.00.00.0000	OBRIGAÇÕES PATRONAIS - OPERAÇÕES INTRA-ORÇ	1.209,97	0,00	1.209,97	0,00	1.209,97

CNPJ: 12.356.879/0001-98
 Rua: PRAÇA DA INDEPENDENCIA, 34
 Bairro: CENTRO

Anexo XI - Comparativo da Despesa Orçada com a Realizada
 Lei Nº 4.320/64
 Período: Dezembro/2018

Especificação	Autorizada			Realizada	Diferença	
	Orçam/Suplem	Espec/Extra	Total			
3.3.0.0.00.00.00.00.0000	OUTRAS DESPESAS CORRENTES	730.930,03	0,00	730.930,03	26.865,00	704.065,03
3.3.5.0.00.00.00.00.0000	TRANSFERÊNCIAS A INSTITUIÇÕES PRIVADAS SEM	676.850,00	0,00	676.850,00	18.500,00	658.350,00
3.3.5.0.41.00.00.00.0000	CONTRIBUIÇÕES	18.500,00	0,00	18.500,00	18.500,00	0,00
3.3.5.0.43.00.00.00.0000	SUBVENÇÕES SOCIAIS	658.350,00	0,00	658.350,00	0,00	658.350,00
3.3.9.0.00.00.00.00.0000	APLICAÇÕES DIRETAS	54.080,03	0,00	54.080,03	8.365,00	45.715,03
3.3.9.0.14.00.00.00.0000	DIÁRIAS - PESSOAL CIVIL	604,99	0,00	604,99	0,00	604,99
3.3.9.0.30.00.00.00.0000	MATERIAL DE CONSUMO	17.971,50	0,00	17.971,50	0,00	17.971,50
3.3.9.0.32.00.00.00.0000	MATERIAL, BEM OU SERVIÇO PARA DISTRIBUIÇÃO G	6.696,22	0,00	6.696,22	0,00	6.696,22
3.3.9.0.33.00.00.00.0000	PASSAGENS E DESPESAS COM LOCOMOÇÃO	6.049,88	0,00	6.049,88	0,00	6.049,88
3.3.9.0.35.00.00.00.0000	SERVIÇOS DE CONSULTORIA	1.209,97	0,00	1.209,97	0,00	1.209,97
3.3.9.0.36.00.00.00.0000	OUTROS SERVIÇOS DE TERCEIROS - PESSOA FÍSIC	2.194,50	0,00	2.194,50	0,00	2.194,50
3.3.9.0.39.00.00.00.0000	OUTROS SERVIÇOS DE TERCEIROS - PESSOA JURÍD	8.778,00	0,00	8.778,00	0,00	8.778,00
3.3.9.0.48.00.00.00.0000	OUTROS AUXÍLIOS FINANCEIROS A PESSOA FÍSICA	9.365,00	0,00	9.365,00	8.365,00	1.000,00
3.3.9.0.92.00.00.00.0000	DESPESAS DE EXERCÍCIOS ANTERIORES	1.209,97	0,00	1.209,97	0,00	1.209,97
4.0.0.0.00.00.00.00.0000	DESPESAS DE CAPITAL	339.220,59	0,00	339.220,59	178.936,17	160.284,42
4.4.0.0.00.00.00.00.0000	INVESTIMENTOS	339.220,59	0,00	339.220,59	178.936,17	160.284,42
4.4.9.0.00.00.00.00.0000	APLICAÇÕES DIRETAS	339.220,59	0,00	339.220,59	178.936,17	160.284,42
4.4.9.0.51.00.00.00.0000	OBRAS E INSTALAÇÕES	306.776,67	0,00	306.776,67	178.936,17	127.840,50
4.4.9.0.52.00.00.00.0000	EQUIPAMENTOS E MATERIAL PERMANENTE	20.344,15	0,00	20.344,15	0,00	20.344,15
4.4.9.0.92.00.00.00.0000	DESPESAS DE EXERCÍCIOS ANTERIORES	12.099,77	0,00	12.099,77	0,00	12.099,77
	SOMA R\$	1.123.559,26	0,00	1.123.559,26	205.801,17	917.758,09
0212	Secretaria Municipal de Saúde					
3.0.0.0.00.00.00.00.0000	DESPESAS CORRENTES	3.818,50	0,00	3.818,50	0,00	3.818,50
3.1.0.0.00.00.00.00.0000	PESSOAL E ENCARGOS SOCIAIS	2.846,00	0,00	2.846,00	0,00	2.846,00
3.1.9.0.00.00.00.00.0000	APLICAÇÕES DIRETAS	2.846,00	0,00	2.846,00	0,00	2.846,00
3.1.9.0.04.00.00.00.0000	CONTRATAÇÃO POR TEMPO DETERMINADO	900,00	0,00	900,00	0,00	900,00
3.1.9.0.09.00.00.00.0000	SALÁRIO-FAMÍLIA	1.097,25	0,00	1.097,25	0,00	1.097,25
3.1.9.0.11.00.00.00.0000	VENCIMENTOS E VANTAGENS FIXAS - PESSOAL CIVI	1,00	0,00	1,00	0,00	1,00

CNPJ: 12.356.879/0001-98
 Rua: PRAÇA DA INDEPENDENCIA, 34
 Bairro: CENTRO

Anexo XI - Comparativo da Despesa Orçada com a Realizada
 Lei Nº 4.320/64
 Período: Dezembro/2018

Especificação	Autorizada			Realizada	Diferença	
	Orçam/Suplem	Espec/Extra	Total			
3.1.9.0.92.00.00.00.0000	DESPESAS DE EXERCÍCIOS ANTERIORES	847,75	0,00	847,75	0,00	847,75
3.3.0.0.00.00.00.00.0000	OUTRAS DESPESAS CORRENTES	972,50	0,00	972,50	0,00	972,50
3.3.9.0.00.00.00.00.0000	APLICAÇÕES DIRETAS	972,50	0,00	972,50	0,00	972,50
3.3.9.0.14.00.00.00.0000	DIÁRIAS - PESSOAL CIVIL	972,50	0,00	972,50	0,00	972,50
	SOMA R\$	3.818,50	0,00	3.818,50	0,00	3.818,50
0213	Fundo Municipal de Saúde					
3.0.0.0.00.00.00.00.0000	DESPESAS CORRENTES	78.568.312,33	0,00	78.568.312,33	73.248.765,11	5.319.547,22
3.1.0.0.00.00.00.00.0000	PESSOAL E ENCARGOS SOCIAIS	24.742.225,60	0,00	24.742.225,60	24.455.953,83	286.271,77
3.1.9.0.00.00.00.00.0000	APLICAÇÕES DIRETAS	24.742.225,60	0,00	24.742.225,60	24.455.953,83	286.271,77
3.1.9.0.04.00.00.00.0000	CONTRATAÇÃO POR TEMPO DETERMINADO	5.561.672,86	0,00	5.561.672,86	5.488.158,19	73.514,67
3.1.9.0.11.00.00.00.0000	VENCIMENTOS E VANTAGENS FIXAS - PESSOAL CIVIL	17.649.849,89	0,00	17.649.849,89	17.505.168,55	144.681,34
3.1.9.0.13.00.00.00.0000	OBRIGAÇÕES PATRONAIS	12.292,43	0,00	12.292,43	10.204,43	2.088,00
3.1.9.0.92.00.00.00.0000	DESPESAS DE EXERCÍCIOS ANTERIORES	88.591,37	0,00	88.591,37	72.604,01	15.987,36
3.1.9.1.00.00.00.00.0000	APLICAÇÕES DIRETAS - OPERAÇÕES INTRA-ORÇAM	1.429.819,05	0,00	1.429.819,05	1.379.818,65	50.000,40
3.1.9.1.13.00.00.00.0000	OBRIGAÇÕES PATRONAIS - OPERAÇÕES INTRA-ORÇ	1.429.819,05	0,00	1.429.819,05	1.379.818,65	50.000,40
3.3.0.0.00.00.00.00.0000	OUTRAS DESPESAS CORRENTES	53.826.086,73	0,00	53.826.086,73	48.792.811,28	5.033.275,45
3.3.9.0.00.00.00.00.0000	APLICAÇÕES DIRETAS	53.826.086,73	0,00	53.826.086,73	48.792.811,28	5.033.275,45
3.3.9.0.14.00.00.00.0000	DIÁRIAS - PESSOAL CIVIL	7.745,25	0,00	7.745,25	5.320,00	2.425,25
3.3.9.0.30.00.00.00.0000	MATERIAL DE CONSUMO	3.203.133,69	0,00	3.203.133,69	2.933.911,31	269.222,38
3.3.9.0.32.00.00.00.0000	MATERIAL, BEM OU SERVIÇO PARA DISTRIBUIÇÃO G	357.267,01	0,00	357.267,01	357.267,01	0,00
3.3.9.0.33.00.00.00.0000	PASSAGENS E DESPESAS COM LOCOMOÇÃO	1.045,25	0,00	1.045,25	0,00	1.045,25
3.3.9.0.36.00.00.00.0000	OUTROS SERVIÇOS DE TERCEIROS - PESSOA FÍSIC	390.333,16	0,00	390.333,16	372.762,83	17.570,33
3.3.9.0.39.00.00.00.0000	OUTROS SERVIÇOS DE TERCEIROS - PESSOA JURÍD	48.015.299,41	0,00	48.015.299,41	43.278.707,26	4.736.592,15
3.3.9.0.48.00.00.00.0000	OUTROS AUXÍLIOS FINANCEIROS A PESSOA FÍSICA	50.321,71	0,00	50.321,71	49.106,01	1.215,70
3.3.9.0.92.00.00.00.0000	DESPESAS DE EXERCÍCIOS ANTERIORES	69.212,67	0,00	69.212,67	64.780,38	4.432,29
3.3.9.0.93.00.00.00.0000	INDENIZAÇÕES E RESTITUIÇÕES	1.731.728,58	0,00	1.731.728,58	1.730.956,48	772,10
4.0.0.0.00.00.00.00.0000	DESPESAS DE CAPITAL	1.666.490,46	0,00	1.666.490,46	1.599.452,64	67.037,82
4.4.0.0.00.00.00.00.0000	INVESTIMENTOS	1.666.490,46	0,00	1.666.490,46	1.599.452,64	67.037,82

CNPJ: 12.356.879/0001-98

Rua: PRAÇA DA INDEPENDENCIA, 34

Bairro: CENTRO

Anexo XI - Comparativo da Despesa Orçada com a Realizada

Lei Nº 4.320/64

Período: Dezembro/2018

Especificação	Autorizada			Realizada	Diferença	
	Orçam/Suplem	Espec/Extra	Total			
4.4.9.0.00.00.00.00.0000	APLICAÇÕES DIRETAS	1.666.490,46	0,00	1.666.490,46	1.599.452,64	67.037,82
4.4.9.0.51.00.00.00.0000	OBRAS E INSTALAÇÕES	124.842,20	0,00	124.842,20	120.505,71	4.336,49
4.4.9.0.52.00.00.00.0000	EQUIPAMENTOS E MATERIAL PERMANENTE	1.541.648,26	0,00	1.541.648,26	1.478.946,93	62.701,33
	SOMA R\$	80.234.802,79	0,00	80.234.802,79	74.848.217,75	5.386.585,04
0214	Secretaria Municipal da Assistência, Inclusão e Desenv					
3.0.0.0.00.00.00.00.0000	DESPESAS CORRENTES	161.667,33	0,00	161.667,33	13.076,11	148.591,22
3.1.0.0.00.00.00.00.0000	PESSOAL E ENCARGOS SOCIAIS	88.877,25	0,00	88.877,25	0,00	88.877,25
3.1.9.0.00.00.00.00.0000	APLICAÇÕES DIRETAS	88.877,25	0,00	88.877,25	0,00	88.877,25
3.1.9.0.11.00.00.00.0000	VENCIMENTOS E VANTAGENS FIXAS - PESSOAL CIVI	87.832,25	0,00	87.832,25	0,00	87.832,25
3.1.9.0.92.00.00.00.0000	DESPESAS DE EXERCÍCIOS ANTERIORES	1.045,00	0,00	1.045,00	0,00	1.045,00
3.3.0.0.00.00.00.00.0000	OUTRAS DESPESAS CORRENTES	72.790,08	0,00	72.790,08	13.076,11	59.713,97
3.3.9.0.00.00.00.00.0000	APLICAÇÕES DIRETAS	72.790,08	0,00	72.790,08	13.076,11	59.713,97
3.3.9.0.14.00.00.00.0000	DIÁRIAS - PESSOAL CIVIL	8.778,00	0,00	8.778,00	0,00	8.778,00
3.3.9.0.30.00.00.00.0000	MATERIAL DE CONSUMO	6.211,94	0,00	6.211,94	0,00	6.211,94
3.3.9.0.32.00.00.00.0000	MATERIAL, BEM OU SERVIÇO PARA DISTRIBUIÇÃO G	8.892,69	0,00	8.892,69	0,00	8.892,69
3.3.9.0.33.00.00.00.0000	PASSAGENS E DESPESAS COM LOCOMOÇÃO	5.211,94	0,00	5.211,94	0,00	5.211,94
3.3.9.0.36.00.00.00.0000	OUTROS SERVIÇOS DE TERCEIROS - PESSOA FÍSIC	15.812,88	0,00	15.812,88	0,00	15.812,88
3.3.9.0.39.00.00.00.0000	OUTROS SERVIÇOS DE TERCEIROS - PESSOA JURÍD	25.962,44	0,00	25.962,44	13.076,11	12.886,33
3.3.9.0.41.00.00.00.0000	CONTRIBUIÇÕES	1.920,19	0,00	1.920,19	0,00	1.920,19
4.0.0.0.00.00.00.00.0000	DESPESAS DE CAPITAL	2.920,19	0,00	2.920,19	0,00	2.920,19
4.4.0.0.00.00.00.00.0000	INVESTIMENTOS	2.920,19	0,00	2.920,19	0,00	2.920,19
4.4.9.0.00.00.00.00.0000	APLICAÇÕES DIRETAS	2.920,19	0,00	2.920,19	0,00	2.920,19
4.4.9.0.52.00.00.00.0000	EQUIPAMENTOS E MATERIAL PERMANENTE	2.920,19	0,00	2.920,19	0,00	2.920,19
	SOMA R\$	164.587,52	0,00	164.587,52	13.076,11	151.511,41
0215	Fundo Municipal de Assistência Social					
3.0.0.0.00.00.00.00.0000	DESPESAS CORRENTES	7.621.327,12	0,00	7.621.327,12	4.138.652,75	3.482.674,37
3.1.0.0.00.00.00.00.0000	PESSOAL E ENCARGOS SOCIAIS	3.150.730,70	0,00	3.150.730,70	2.412.001,16	738.729,54
3.1.9.0.00.00.00.00.0000	APLICAÇÕES DIRETAS	3.150.730,70	0,00	3.150.730,70	2.412.001,16	738.729,54

CNPJ: 12.356.879/0001-98
 Rua: PRAÇA DA INDEPENDENCIA, 34
 Bairro: CENTRO

Anexo XI - Comparativo da Despesa Orçada com a Realizada
 Lei Nº 4.320/64
 Período: Dezembro/2018

Especificação	Autorizada			Realizada	Diferença	
	Orçam/Suplem	Espec/Extra	Total			
3.1.9.0.04.00.00.00.0000	CONTRATAÇÃO POR TEMPO DETERMINADO	1.558.620,07	0,00	1.558.620,07	1.106.737,51	451.882,56
3.1.9.0.09.00.00.00.0000	SALÁRIO-FAMÍLIA	1.097,25	0,00	1.097,25	0,00	1.097,25
3.1.9.0.11.00.00.00.0000	VENCIMENTOS E VANTAGENS FIXAS - PESSOAL CIVI	1.449.251,60	0,00	1.449.251,60	1.218.070,44	231.181,16
3.1.9.0.13.00.00.00.0000	OBRIGAÇÕES PATRONAIS	3.291,75	0,00	3.291,75	0,00	3.291,75
3.1.9.0.46.00.00.00.0000	AUXÍLIO-ALIMENTAÇÃO	21.945,00	0,00	21.945,00	0,00	21.945,00
3.1.9.0.92.00.00.00.0000	DESPEAS DE EXERCÍCIOS ANTERIORES	13.715,63	0,00	13.715,63	7.639,85	6.075,78
3.1.9.1.00.00.00.00.0000	APLICAÇÕES DIRETAS - OPERAÇÕES INTRA-ORÇAM	102.809,40	0,00	102.809,40	79.553,36	23.256,04
3.1.9.1.13.00.00.00.0000	OBRIGAÇÕES PATRONAIS - OPERAÇÕES INTRA-ORÇ	100.614,90	0,00	100.614,90	79.553,36	21.061,54
3.1.9.1.92.00.00.00.0000	DESPEAS DE EXERCÍCIOS ANTERIORES	2.194,50	0,00	2.194,50	0,00	2.194,50
3.3.0.0.00.00.00.00.0000	OUTRAS DESPEAS CORRENTES	4.470.596,42	0,00	4.470.596,42	1.726.651,59	2.743.944,83
3.3.9.0.00.00.00.00.0000	APLICAÇÕES DIRETAS	4.470.596,42	0,00	4.470.596,42	1.726.651,59	2.743.944,83
3.3.9.0.04.00.00.00.0000	CONTRATAÇÃO POR TEMPO DETERMINADO - PESSO	95.399,67	0,00	95.399,67	86.967,02	8.432,65
3.3.9.0.14.00.00.00.0000	DIÁRIAS - PESSOAL CIVIL	42.533,93	0,00	42.533,93	7.036,00	35.497,93
3.3.9.0.30.00.00.00.0000	MATERIAL DE CONSUMO	1.265.289,24	0,00	1.265.289,24	366.321,09	898.968,15
3.3.9.0.32.00.00.00.0000	MATERIAL, BEM OU SERVIÇO PARA DISTRIBUIÇÃO G	131.468,97	0,00	131.468,97	58.143,61	73.325,36
3.3.9.0.33.00.00.00.0000	PASSAGENS E DESPEAS COM LOCOMOÇÃO	52.461,44	0,00	52.461,44	8.850,90	43.610,54
3.3.9.0.35.00.00.00.0000	SERVIÇOS DE CONSULTORIA	5.486,25	0,00	5.486,25	0,00	5.486,25
3.3.9.0.36.00.00.00.0000	OUTROS SERVIÇOS DE TERCEIROS - PESSOA FÍSIC	864.280,56	0,00	864.280,56	168.054,56	696.226,00
3.3.9.0.39.00.00.00.0000	OUTROS SERVIÇOS DE TERCEIROS - PESSOA JURÍD	1.834.599,57	0,00	1.834.599,57	873.290,57	961.309,00
3.3.9.0.48.00.00.00.0000	OUTROS AUXÍLIOS FINANCEIROS A PESSOA FÍSICA	14.910,00	0,00	14.910,00	14.910,00	0,00
3.3.9.0.92.00.00.00.0000	DESPEAS DE EXERCÍCIOS ANTERIORES	27.431,26	0,00	27.431,26	15.153,74	12.277,52
3.3.9.0.93.00.00.00.0000	INDENIZAÇÕES E RESTITUIÇÕES	136.735,53	0,00	136.735,53	127.924,10	8.811,43
4.0.0.0.00.00.00.00.0000	DESPEAS DE CAPITAL	582.370,72	0,00	582.370,72	228.903,85	353.466,87
4.4.0.0.00.00.00.00.0000	INVESTIMENTOS	582.370,72	0,00	582.370,72	228.903,85	353.466,87
4.4.9.0.00.00.00.00.0000	APLICAÇÕES DIRETAS	582.370,72	0,00	582.370,72	228.903,85	353.466,87
4.4.9.0.51.00.00.00.0000	OBRAS E INSTALAÇÕES	83.616,80	0,00	83.616,80	0,00	83.616,80
4.4.9.0.52.00.00.00.0000	EQUIPAMENTOS E MATERIAL PERMANENTE	498.753,92	0,00	498.753,92	228.903,85	269.850,07
	SOMA R\$	8.203.697,84	0,00	8.203.697,84	4.367.556,60	3.836.141,24

CNPJ: 12.356.879/0001-98
 Rua: PRAÇA DA INDEPENDENCIA, 34
 Bairro: CENTRO

Anexo XI - Comparativo da Despesa Orçada com a Realizada
 Lei Nº 4.320/64
 Período: Dezembro/2018

Especificação	Autorizada			Realizada	Diferença
	Orçam/Suplem	Espec/Extra	Total		
0216 Fundo dos Direitos da Criança e Adolescente					
3.0.0.0.00.00.00.00.0000 DESPESAS CORRENTES	64.737,75	0,00	64.737,75	0,00	64.737,75
3.1.0.0.00.00.00.00.0000 PESSOAL E ENCARGOS SOCIAIS	34.014,75	0,00	34.014,75	0,00	34.014,75
3.1.9.0.00.00.00.00.0000 APLICAÇÕES DIRETAS	34.014,75	0,00	34.014,75	0,00	34.014,75
3.1.9.0.04.00.00.00.0000 CONTRATAÇÃO POR TEMPO DETERMINADO	5.486,25	0,00	5.486,25	0,00	5.486,25
3.1.9.0.11.00.00.00.0000 VENCIMENTOS E VANTAGENS FIXAS - PESSOAL CIVI	21.945,00	0,00	21.945,00	0,00	21.945,00
3.1.9.0.13.00.00.00.0000 OBRIGAÇÕES PATRONAIS	3.291,75	0,00	3.291,75	0,00	3.291,75
3.1.9.1.00.00.00.00.0000 APLICAÇÕES DIRETAS - OPERAÇÕES INTRA-ORÇAM	3.291,75	0,00	3.291,75	0,00	3.291,75
3.1.9.1.13.00.00.00.0000 OBRIGAÇÕES PATRONAIS - OPERAÇÕES INTRA-ORÇ	3.291,75	0,00	3.291,75	0,00	3.291,75
3.3.0.0.00.00.00.00.0000 OUTRAS DESPESAS CORRENTES	30.723,00	0,00	30.723,00	0,00	30.723,00
3.3.9.0.00.00.00.00.0000 APLICAÇÕES DIRETAS	30.723,00	0,00	30.723,00	0,00	30.723,00
3.3.9.0.30.00.00.00.0000 MATERIAL DE CONSUMO	6.583,50	0,00	6.583,50	0,00	6.583,50
3.3.9.0.33.00.00.00.0000 PASSAGENS E DESPESAS COM LOCOMOÇÃO	1.097,25	0,00	1.097,25	0,00	1.097,25
3.3.9.0.36.00.00.00.0000 OUTROS SERVIÇOS DE TERCEIROS - PESSOA FÍSIC	9.875,25	0,00	9.875,25	0,00	9.875,25
3.3.9.0.39.00.00.00.0000 OUTROS SERVIÇOS DE TERCEIROS - PESSOA JURÍD	9.875,25	0,00	9.875,25	0,00	9.875,25
3.3.9.0.41.00.00.00.0000 CONTRIBUIÇÕES	3.291,75	0,00	3.291,75	0,00	3.291,75
4.0.0.0.00.00.00.00.0000 DESPESAS DE CAPITAL	6.583,50	0,00	6.583,50	0,00	6.583,50
4.4.0.0.00.00.00.00.0000 INVESTIMENTOS	6.583,50	0,00	6.583,50	0,00	6.583,50
4.4.9.0.00.00.00.00.0000 APLICAÇÕES DIRETAS	6.583,50	0,00	6.583,50	0,00	6.583,50
4.4.9.0.52.00.00.00.0000 EQUIPAMENTOS E MATERIAL PERMANENTE	6.583,50	0,00	6.583,50	0,00	6.583,50
SOMA R\$	71.321,25	0,00	71.321,25	0,00	71.321,25
0217 Secretaria Municipal da Fazenda					
3.0.0.0.00.00.00.00.0000 DESPESAS CORRENTES	6.699.092,40	0,00	6.699.092,40	4.734.272,44	1.964.819,96
3.1.0.0.00.00.00.00.0000 PESSOAL E ENCARGOS SOCIAIS	1.225.579,16	0,00	1.225.579,16	1.211.600,12	13.979,04
3.1.9.0.00.00.00.00.0000 APLICAÇÕES DIRETAS	1.225.579,16	0,00	1.225.579,16	1.211.600,12	13.979,04
3.1.9.0.04.00.00.00.0000 CONTRATAÇÃO POR TEMPO DETERMINADO	0,75	0,00	0,75	0,00	0,75
3.1.9.0.09.00.00.00.0000 SALÁRIO-FAMÍLIA	2.194,50	0,00	2.194,50	0,00	2.194,50
3.1.9.0.11.00.00.00.0000 VENCIMENTOS E VANTAGENS FIXAS - PESSOAL CIVI	1.220.000,00	0,00	1.220.000,00	1.209.796,27	10.203,73

CNPJ: 12.356.879/0001-98
 Rua: PRAÇA DA INDEPENDENCIA, 34
 Bairro: CENTRO

Anexo XI - Comparativo da Despesa Orçada com a Realizada
 Lei Nº 4.320/64
 Período: Dezembro/2018

Especificação	Autorizada			Realizada	Diferença	
	Orçam/Suplem	Espec/Extra	Total			
3.1.9.0.13.00.00.00.0000	OBRIGAÇÕES PATRONAIS	54,78	0,00	54,78	0,00	54,78
3.1.9.0.16.00.00.00.0000	OUTRAS DESPESAS VARIÁVEIS - PESSOAL CIVIL	548,63	0,00	548,63	0,00	548,63
3.1.9.0.92.00.00.00.0000	DESPESAS DE EXERCÍCIOS ANTERIORES	2.780,00	0,00	2.780,00	1.803,85	976,15
3.1.9.1.00.00.00.00.0000	APLICAÇÕES DIRETAS - OPERAÇÕES INTRA-ORÇAM	0,50	0,00	0,50	0,00	0,50
3.1.9.1.13.00.00.00.0000	OBRIGAÇÕES PATRONAIS - OPERAÇÕES INTRA-ORÇ	0,50	0,00	0,50	0,00	0,50
3.2.0.0.00.00.00.00.0000	JUROS E ENCARGOS DA DÍVIDA	1.097,26	0,00	1.097,26	0,00	1.097,26
3.2.9.0.00.00.00.00.0000	APLICAÇÕES DIRETAS	1.097,26	0,00	1.097,26	0,00	1.097,26
3.2.9.0.21.00.00.00.0000	JUROS SOBRE A DÍVIDA POR CONTRATO	548,63	0,00	548,63	0,00	548,63
3.2.9.0.22.00.00.00.0000	OUTROS ENCARGOS SOBRE A DÍVIDA POR CONTRA	548,63	0,00	548,63	0,00	548,63
3.3.0.0.00.00.00.00.0000	OUTRAS DESPESAS CORRENTES	3.859.458,48	0,00	3.859.458,48	3.522.672,32	336.786,16
3.3.9.0.00.00.00.00.0000	APLICAÇÕES DIRETAS	3.859.458,48	0,00	3.859.458,48	3.522.672,32	336.786,16
3.3.9.0.03.00.00.00.0000	PENSÕES	2.194,50	0,00	2.194,50	0,00	2.194,50
3.3.9.0.14.00.00.00.0000	DIÁRIAS - PESSOAL CIVIL	945,00	0,00	945,00	800,00	145,00
3.3.9.0.30.00.00.00.0000	MATERIAL DE CONSUMO	30.825,00	0,00	30.825,00	30.772,11	52,89
3.3.9.0.33.00.00.00.0000	PASSAGENS E DESPESAS COM LOCOMOÇÃO	16.458,75	0,00	16.458,75	0,00	16.458,75
3.3.9.0.35.00.00.00.0000	SERVIÇOS DE CONSULTORIA	5.486,25	0,00	5.486,25	0,00	5.486,25
3.3.9.0.36.00.00.00.0000	OUTROS SERVIÇOS DE TERCEIROS - PESSOA FÍSIC	4.450,00	0,00	4.450,00	4.442,56	7,44
3.3.9.0.39.00.00.00.0000	OUTROS SERVIÇOS DE TERCEIROS - PESSOA JURÍD	2.636.603,45	0,00	2.636.603,45	2.635.800,80	802,65
3.3.9.0.41.00.00.00.0000	CONTRIBUIÇÕES	6.458,75	0,00	6.458,75	0,00	6.458,75
3.3.9.0.47.00.00.00.0000	OBRIGAÇÕES TRIBUTÁRIAS E CONTRIBUTIVAS	807.613,52	0,00	807.613,52	807.566,84	46,68
3.3.9.0.92.00.00.00.0000	DESPESAS DE EXERCÍCIOS ANTERIORES	32.917,50	0,00	32.917,50	2.875,68	30.041,82
3.3.9.0.93.00.00.00.0000	INDENIZAÇÕES E RESTITUIÇÕES	315.505,76	0,00	315.505,76	40.414,33	275.091,43
3.9.0.0.00.00.00.00.0000	RESERVA DE CONTINGÊNCIA	1.612.957,50	0,00	1.612.957,50	0,00	1.612.957,50
3.9.9.0.00.00.00.00.0000	RESERVA DE CONTINGÊNCIA	1.612.957,50	0,00	1.612.957,50	0,00	1.612.957,50
3.9.9.9.00.00.00.00.0000	RESERVA DE CONTINGÊNCIA	1.612.957,50	0,00	1.612.957,50	0,00	1.612.957,50
3.9.9.9.99.00.00.00.0000	RESERVA DE CONTINGÊNCIA	1.612.957,50	0,00	1.612.957,50	0,00	1.612.957,50
4.0.0.0.00.00.00.00.0000	DESPESAS DE CAPITAL	4.132.219,01	0,00	4.132.219,01	3.940.480,42	191.738,59
4.4.0.0.00.00.00.00.0000	INVESTIMENTOS	48.670,38	0,00	48.670,38	16.963,00	31.707,38

CNPJ: 12.356.879/0001-98
 Rua: PRAÇA DA INDEPENDENCIA, 34
 Bairro: CENTRO

Anexo XI - Comparativo da Despesa Orçada com a Realizada
 Lei Nº 4.320/64
 Período: Dezembro/2018

Especificação	Autorizada			Realizada	Diferença	
	Orçam/Suplem	Espec/Extra	Total			
4.4.9.0.00.00.00.00.0000	APLICAÇÕES DIRETAS	48.670,38	0,00	48.670,38	16.963,00	31.707,38
4.4.9.0.51.00.00.00.0000	OBRAS E INSTALAÇÕES	16.458,75	0,00	16.458,75	0,00	16.458,75
4.4.9.0.52.00.00.00.0000	EQUIPAMENTOS E MATERIAL PERMANENTE	31.663,00	0,00	31.663,00	16.963,00	14.700,00
4.4.9.0.92.00.00.00.0000	DESPEAS DE EXERCÍCIOS ANTERIORES	548,63	0,00	548,63	0,00	548,63
4.6.0.0.00.00.00.00.0000	AMORTIZAÇÃO/REFINANCIAMENTO DA DÍVIDA	4.083.548,63	0,00	4.083.548,63	3.923.517,42	160.031,21
4.6.9.0.00.00.00.00.0000	APLICAÇÕES DIRETAS	4.083.548,63	0,00	4.083.548,63	3.923.517,42	160.031,21
4.6.9.0.71.00.00.00.0000	PRINCIPAL DA DÍVIDA POR CONTRATO	4.083.000,00	0,00	4.083.000,00	3.923.517,42	159.482,58
4.6.9.0.73.00.00.00.0000	CORREÇÃO MONETÁRIA E CAMBIAL DA DÍVIDA POR	548,63	0,00	548,63	0,00	548,63
	SOMA R\$	10.831.311,41	0,00	10.831.311,41	8.674.752,86	2.156.558,55
0218	Secretaria Municipal da Gestão Pública e Patrimônio					
3.0.0.0.00.00.00.00.0000	DESPEAS CORRENTES	13.719.341,66	0,00	13.719.341,66	13.647.095,24	72.246,42
3.1.0.0.00.00.00.00.0000	PESSOAL E ENCARGOS SOCIAIS	11.796.358,93	0,00	11.796.358,93	11.780.109,53	16.249,40
3.1.9.0.00.00.00.00.0000	APLICAÇÕES DIRETAS	11.796.358,93	0,00	11.796.358,93	11.780.109,53	16.249,40
3.1.9.0.04.00.00.00.0000	CONTRATAÇÃO POR TEMPO DETERMINADO	281.372,34	0,00	281.372,34	279.796,10	1.576,24
3.1.9.0.09.00.00.00.0000	SALÁRIO-FAMÍLIA	1.097,25	0,00	1.097,25	0,00	1.097,25
3.1.9.0.11.00.00.00.0000	VENCIMENTOS E VANTAGENS FIXAS - PESSOAL CIVI	8.617.313,59	0,00	8.617.313,59	8.617.261,72	51,87
3.1.9.0.13.00.00.00.0000	OBRIGAÇÕES PATRONAIS	1.781.575,00	0,00	1.781.575,00	1.781.525,01	49,99
3.1.9.0.92.00.00.00.0000	DESPEAS DE EXERCÍCIOS ANTERIORES	15.000,00	0,00	15.000,00	8.317,96	6.682,04
3.1.9.1.00.00.00.00.0000	APLICAÇÕES DIRETAS - OPERAÇÕES INTRA-ORÇAM	1.100.000,75	0,00	1.100.000,75	1.093.208,74	6.792,01
3.1.9.1.13.00.00.00.0000	OBRIGAÇÕES PATRONAIS - OPERAÇÕES INTRA-ORÇ	1.100.000,00	0,00	1.100.000,00	1.093.208,74	6.791,26
3.1.9.1.92.00.00.00.0000	DESPEAS DE EXERCÍCIOS ANTERIORES	0,75	0,00	0,75	0,00	0,75
3.3.0.0.00.00.00.00.0000	OUTRAS DESPEAS CORRENTES	1.922.982,73	0,00	1.922.982,73	1.866.985,71	55.997,02
3.3.9.0.00.00.00.00.0000	APLICAÇÕES DIRETAS	1.922.982,73	0,00	1.922.982,73	1.866.985,71	55.997,02
3.3.9.0.14.00.00.00.0000	DIÁRIAS - PESSOAL CIVIL	16.458,75	0,00	16.458,75	6.280,00	10.178,75
3.3.9.0.30.00.00.00.0000	MATERIAL DE CONSUMO	191.427,00	0,00	191.427,00	191.426,78	0,22
3.3.9.0.33.00.00.00.0000	PASSAGENS E DESPEAS COM LOCOMOÇÃO	43.355,69	0,00	43.355,69	43.355,43	0,26
3.3.9.0.35.00.00.00.0000	SERVIÇOS DE CONSULTORIA	16.458,75	0,00	16.458,75	0,00	16.458,75
3.3.9.0.36.00.00.00.0000	OUTROS SERVIÇOS DE TERCEIROS - PESSOA FÍSIC	167.452,50	0,00	167.452,50	167.452,00	0,50

CNPJ: 12.356.879/0001-98

Rua: PRAÇA DA INDEPENDENCIA, 34

Bairro: CENTRO

Anexo XI - Comparativo da Despesa Orçada com a Realizada

Lei Nº 4.320/64

Período: Dezembro/2018

Especificação	Autorizada			Realizada	Diferença	
	Orçam/Suplem	Espec/Extra	Total			
3.3.9.0.39.00.00.00.0000	OUTROS SERVIÇOS DE TERCEIROS - PESSOA JURÍD	1.299.694,88	0,00	1.299.694,88	1.299.694,34	0,54
3.3.9.0.41.00.00.00.0000	CONTRIBUIÇÕES	16.458,75	0,00	16.458,75	0,00	16.458,75
3.3.9.0.92.00.00.00.0000	DESPEAS DE EXERCÍCIOS ANTERIORES	21.945,00	0,00	21.945,00	9.045,75	12.899,25
3.3.9.0.93.00.00.00.0000	INDENIZAÇÕES E RESTITUIÇÕES	149.731,41	0,00	149.731,41	149.731,41	0,00
4.0.0.0.00.00.00.00.0000	DESPEAS DE CAPITAL	89.080,25	0,00	89.080,25	61.648,55	27.431,70
4.4.0.0.00.00.00.00.0000	INVESTIMENTOS	89.080,25	0,00	89.080,25	61.648,55	27.431,70
4.4.9.0.00.00.00.00.0000	APLICAÇÕES DIRETAS	89.080,25	0,00	89.080,25	61.648,55	27.431,70
4.4.9.0.51.00.00.00.0000	OBRAS E INSTALAÇÕES	21.945,00	0,00	21.945,00	0,00	21.945,00
4.4.9.0.52.00.00.00.0000	EQUIPAMENTOS E MATERIAL PERMANENTE	61.649,00	0,00	61.649,00	61.648,55	0,45
4.4.9.0.92.00.00.00.0000	DESPEAS DE EXERCÍCIOS ANTERIORES	5.486,25	0,00	5.486,25	0,00	5.486,25
	SOMA R\$	13.808.421,91	0,00	13.808.421,91	13.708.743,79	99.678,12
0219	Secretaria Municipal da Agricultura e Desenvolvimento					
3.0.0.0.00.00.00.00.0000	DESPEAS CORRENTES	4.643.958,92	0,00	4.643.958,92	2.623.059,13	2.020.899,79
3.1.0.0.00.00.00.00.0000	PESSOAL E ENCARGOS SOCIAIS	2.310.040,78	0,00	2.310.040,78	2.291.230,36	18.810,42
3.1.9.0.00.00.00.00.0000	APLICAÇÕES DIRETAS	2.310.040,78	0,00	2.310.040,78	2.291.230,36	18.810,42
3.1.9.0.04.00.00.00.0000	CONTRATAÇÃO POR TEMPO DETERMINADO	1.012.282,71	0,00	1.012.282,71	998.591,06	13.691,65
3.1.9.0.09.00.00.00.0000	SALÁRIO-FAMÍLIA	548,63	0,00	548,63	0,00	548,63
3.1.9.0.11.00.00.00.0000	VENCIMENTOS E VANTAGENS FIXAS - PESSOAL CIVI	1.296.112,18	0,00	1.296.112,18	1.292.628,38	3.483,80
3.1.9.0.13.00.00.00.0000	OBRIGAÇÕES PATRONAIS	548,63	0,00	548,63	0,00	548,63
3.1.9.1.00.00.00.00.0000	APLICAÇÕES DIRETAS - OPERAÇÕES INTRA-ORÇAM	548,63	0,00	548,63	10,92	537,71
3.1.9.1.13.00.00.00.0000	OBRIGAÇÕES PATRONAIS - OPERAÇÕES INTRA-ORÇ	548,63	0,00	548,63	10,92	537,71
3.3.0.0.00.00.00.00.0000	OUTRAS DESPEAS CORRENTES	2.333.918,14	0,00	2.333.918,14	331.828,77	2.002.089,37
3.3.9.0.00.00.00.00.0000	APLICAÇÕES DIRETAS	2.333.918,14	0,00	2.333.918,14	331.828,77	2.002.089,37
3.3.9.0.14.00.00.00.0000	DIÁRIAS - PESSOAL CIVIL	5.486,25	0,00	5.486,25	0,00	5.486,25
3.3.9.0.30.00.00.00.0000	MATERIAL DE CONSUMO	288.071,82	0,00	288.071,82	60.201,07	227.870,75
3.3.9.0.32.00.00.00.0000	MATERIAL, BEM OU SERVIÇO PARA DISTRIBUIÇÃO G	802.400,00	0,00	802.400,00	0,00	802.400,00
3.3.9.0.33.00.00.00.0000	PASSAGENS E DESPEAS COM LOCOMOÇÃO	2.194,50	0,00	2.194,50	0,00	2.194,50
3.3.9.0.35.00.00.00.0000	SERVIÇOS DE CONSULTORIA	2.194,50	0,00	2.194,50	0,00	2.194,50

CNPJ: 12.356.879/0001-98
 Rua: PRAÇA DA INDEPENDENCIA, 34
 Bairro: CENTRO

Anexo XI - Comparativo da Despesa Orçada com a Realizada
 Lei Nº 4.320/64
 Período: Dezembro/2018

Especificação	Autorizada			Realizada	Diferença	
	Orçam/Suplem	Espec/Extra	Total			
3.3.9.0.36.00.00.00.0000	OUTROS SERVIÇOS DE TERCEIROS - PESSOA FÍSIC	569.010,29	0,00	569.010,29	0,00	569.010,29
3.3.9.0.39.00.00.00.0000	OUTROS SERVIÇOS DE TERCEIROS - PESSOA JURÍD	636.619,19	0,00	636.619,19	245.665,43	390.953,76
3.3.9.0.92.00.00.00.0000	DESPEAS DE EXERCÍCIOS ANTERIORES	17.668,72	0,00	17.668,72	15.689,40	1.979,32
3.3.9.0.93.00.00.00.0000	INDENIZAÇÕES E RESTITUIÇÕES	10.272,87	0,00	10.272,87	10.272,87	0,00
4.0.0.0.00.00.00.00.0000	DESPEAS DE CAPITAL	397.314,74	0,00	397.314,74	96.464,24	300.850,50
4.4.0.0.00.00.00.00.0000	INVESTIMENTOS	397.314,74	0,00	397.314,74	96.464,24	300.850,50
4.4.9.0.00.00.00.00.0000	APLICAÇÕES DIRETAS	397.314,74	0,00	397.314,74	96.464,24	300.850,50
4.4.9.0.51.00.00.00.0000	OBRAS E INSTALAÇÕES	95.806,80	0,00	95.806,80	0,00	95.806,80
4.4.9.0.52.00.00.00.0000	EQUIPAMENTOS E MATERIAL PERMANENTE	300.959,31	0,00	300.959,31	96.464,24	204.495,07
4.4.9.0.92.00.00.00.0000	DESPEAS DE EXERCÍCIOS ANTERIORES	548,63	0,00	548,63	0,00	548,63
	SOMA R\$	5.041.273,66	0,00	5.041.273,66	2.719.523,37	2.321.750,29
0220	Secretaria Municipal da Cultura					
3.0.0.0.00.00.00.00.0000	DESPEAS CORRENTES	2.130.241,82	0,00	2.130.241,82	1.311.639,41	818.602,41
3.1.0.0.00.00.00.00.0000	PESSOAL E ENCARGOS SOCIAIS	349.145,47	0,00	349.145,47	339.841,87	9.303,60
3.1.9.0.00.00.00.00.0000	APLICAÇÕES DIRETAS	349.145,47	0,00	349.145,47	339.841,87	9.303,60
3.1.9.0.04.00.00.00.0000	CONTRATAÇÃO POR TEMPO DETERMINADO	3.291,75	0,00	3.291,75	0,00	3.291,75
3.1.9.0.11.00.00.00.0000	VENCIMENTOS E VANTAGENS FIXAS - PESSOAL CIVI	345.853,72	0,00	345.853,72	339.841,87	6.011,85
3.3.0.0.00.00.00.00.0000	OUTRAS DESPEAS CORRENTES	1.781.096,35	0,00	1.781.096,35	971.797,54	809.298,81
3.3.9.0.00.00.00.00.0000	APLICAÇÕES DIRETAS	1.781.096,35	0,00	1.781.096,35	971.797,54	809.298,81
3.3.9.0.14.00.00.00.0000	DIÁRIAS - PESSOAL CIVIL	4.180,00	0,00	4.180,00	1.440,00	2.740,00
3.3.9.0.30.00.00.00.0000	MATERIAL DE CONSUMO	147.269,71	0,00	147.269,71	34.656,52	112.613,19
3.3.9.0.32.00.00.00.0000	MATERIAL, BEM OU SERVIÇO PARA DISTRIBUIÇÃO G	7.680,75	0,00	7.680,75	0,00	7.680,75
3.3.9.0.36.00.00.00.0000	OUTROS SERVIÇOS DE TERCEIROS - PESSOA FÍSIC	176.761,75	0,00	176.761,75	2.000,00	174.761,75
3.3.9.0.39.00.00.00.0000	OUTROS SERVIÇOS DE TERCEIROS - PESSOA JURÍD	1.434.220,64	0,00	1.434.220,64	933.701,02	500.519,62
3.3.9.0.48.00.00.00.0000	OUTROS AUXÍLIOS FINANCEIROS A PESSOA FÍSICA	4.400,00	0,00	4.400,00	0,00	4.400,00
3.3.9.0.92.00.00.00.0000	DESPEAS DE EXERCÍCIOS ANTERIORES	6.583,50	0,00	6.583,50	0,00	6.583,50
4.0.0.0.00.00.00.00.0000	DESPEAS DE CAPITAL	177.146,08	0,00	177.146,08	50.110,00	127.036,08
4.4.0.0.00.00.00.00.0000	INVESTIMENTOS	177.146,08	0,00	177.146,08	50.110,00	127.036,08

CNPJ: 12.356.879/0001-98
 Rua: PRAÇA DA INDEPENDENCIA, 34
 Bairro: CENTRO

Anexo XI - Comparativo da Despesa Orçada com a Realizada
 Lei Nº 4.320/64
 Período: Dezembro/2018

Especificação	Autorizada			Realizada	Diferença	
	Orçam/Suplem	Espec/Extra	Total			
4.4.9.0.00.00.00.00.0000	APLICAÇÕES DIRETAS	177.146,08	0,00	177.146,08	50.110,00	127.036,08
4.4.9.0.51.00.00.00.0000	OBRAS E INSTALAÇÕES	114.862,14	0,00	114.862,14	50.000,00	64.862,14
4.4.9.0.52.00.00.00.0000	EQUIPAMENTOS E MATERIAL PERMANENTE	62.283,94	0,00	62.283,94	110,00	62.173,94
	SOMA R\$	2.307.387,90	0,00	2.307.387,90	1.361.749,41	945.638,49
0221	Secretaria Municipal do Desenvolvimento Econômico, I					
3.0.0.0.00.00.00.00.0000	DESPESAS CORRENTES	275.791,49	0,00	275.791,49	143.345,73	132.445,76
3.1.0.0.00.00.00.00.0000	PESSOAL E ENCARGOS SOCIAIS	128.007,81	0,00	128.007,81	125.956,33	2.051,48
3.1.9.0.00.00.00.00.0000	APLICAÇÕES DIRETAS	128.007,81	0,00	128.007,81	125.956,33	2.051,48
3.1.9.0.11.00.00.00.0000	VENCIMENTOS E VANTAGENS FIXAS - PESSOAL CIVI	128.007,81	0,00	128.007,81	125.956,33	2.051,48
3.3.0.0.00.00.00.00.0000	OUTRAS DESPESAS CORRENTES	147.783,68	0,00	147.783,68	17.389,40	130.394,28
3.3.9.0.00.00.00.00.0000	APLICAÇÕES DIRETAS	147.783,68	0,00	147.783,68	17.389,40	130.394,28
3.3.9.0.14.00.00.00.0000	DIÁRIAS - PESSOAL CIVIL	6.010,00	0,00	6.010,00	1.280,00	4.730,00
3.3.9.0.30.00.00.00.0000	MATERIAL DE CONSUMO	50.059,26	0,00	50.059,26	4.839,28	45.219,98
3.3.9.0.36.00.00.00.0000	OUTROS SERVIÇOS DE TERCEIROS - PESSOA FÍSIC	45.323,94	0,00	45.323,94	5.000,00	40.323,94
3.3.9.0.39.00.00.00.0000	OUTROS SERVIÇOS DE TERCEIROS - PESSOA JURÍD	46.390,48	0,00	46.390,48	6.270,12	40.120,36
4.0.0.0.00.00.00.00.0000	DESPESAS DE CAPITAL	725,00	0,00	725,00	0,00	725,00
4.4.0.0.00.00.00.00.0000	INVESTIMENTOS	725,00	0,00	725,00	0,00	725,00
4.4.9.0.00.00.00.00.0000	APLICAÇÕES DIRETAS	725,00	0,00	725,00	0,00	725,00
4.4.9.0.51.00.00.00.0000	OBRAS E INSTALAÇÕES	725,00	0,00	725,00	0,00	725,00
	SOMA R\$	276.516,49	0,00	276.516,49	143.345,73	133.170,76
0222	Secretaria Municipal da Infraestrutura					
3.0.0.0.00.00.00.00.0000	DESPESAS CORRENTES	2.385.882,92	0,00	2.385.882,92	1.275.102,83	1.110.780,09
3.1.0.0.00.00.00.00.0000	PESSOAL E ENCARGOS SOCIAIS	623.515,75	0,00	623.515,75	363.898,54	259.617,21
3.1.9.0.00.00.00.00.0000	APLICAÇÕES DIRETAS	623.515,75	0,00	623.515,75	363.898,54	259.617,21
3.1.9.0.04.00.00.00.0000	CONTRATAÇÃO POR TEMPO DETERMINADO	10.972,50	0,00	10.972,50	198,00	10.774,50
3.1.9.0.09.00.00.00.0000	SALÁRIO-FAMÍLIA	3.291,75	0,00	3.291,75	0,00	3.291,75
3.1.9.0.11.00.00.00.0000	VENCIMENTOS E VANTAGENS FIXAS - PESSOAL CIVI	550.000,00	0,00	550.000,00	363.700,54	186.299,46
3.1.9.0.13.00.00.00.0000	OBRIGAÇÕES PATRONAIS	2.194,50	0,00	2.194,50	0,00	2.194,50

CNPJ: 12.356.879/0001-98
 Rua: PRAÇA DA INDEPENDENCIA, 34
 Bairro: CENTRO

Anexo XI - Comparativo da Despesa Orçada com a Realizada
 Lei Nº 4.320/64
 Período: Dezembro/2018

Especificação	Autorizada			Realizada	Diferença	
	Orçam/Suplem	Espec/Extra	Total			
3.1.9.0.92.00.00.00.0000	DESPESAS DE EXERCÍCIOS ANTERIORES	54.862,50	0,00	54.862,50	0,00	54.862,50
3.1.9.1.00.00.00.00.0000	APLICAÇÕES DIRETAS - OPERAÇÕES INTRA-ORÇAM	2.194,50	0,00	2.194,50	0,00	2.194,50
3.1.9.1.13.00.00.00.0000	OBRIGAÇÕES PATRONAIS - OPERAÇÕES INTRA-ORÇ	2.194,50	0,00	2.194,50	0,00	2.194,50
3.3.0.0.00.00.00.00.0000	OUTRAS DESPESAS CORRENTES	1.762.367,17	0,00	1.762.367,17	911.204,29	851.162,88
3.3.9.0.00.00.00.00.0000	APLICAÇÕES DIRETAS	1.762.367,17	0,00	1.762.367,17	911.204,29	851.162,88
3.3.9.0.14.00.00.00.0000	DIÁRIAS - PESSOAL CIVIL	5.486,25	0,00	5.486,25	480,00	5.006,25
3.3.9.0.30.00.00.00.0000	MATERIAL DE CONSUMO	284.374,28	0,00	284.374,28	39.523,35	244.850,93
3.3.9.0.33.00.00.00.0000	PASSAGENS E DESPESAS COM LOCOMOÇÃO	2.194,50	0,00	2.194,50	0,00	2.194,50
3.3.9.0.35.00.00.00.0000	SERVIÇOS DE CONSULTORIA	5.486,25	0,00	5.486,25	0,00	5.486,25
3.3.9.0.36.00.00.00.0000	OUTROS SERVIÇOS DE TERCEIROS - PESSOA FÍSIC	92.862,50	0,00	92.862,50	5.764,00	87.098,50
3.3.9.0.39.00.00.00.0000	OUTROS SERVIÇOS DE TERCEIROS - PESSOA JURÍD	1.369.768,89	0,00	1.369.768,89	865.436,94	504.331,95
3.3.9.0.92.00.00.00.0000	DESPESAS DE EXERCÍCIOS ANTERIORES	2.194,50	0,00	2.194,50	0,00	2.194,50
4.0.0.0.00.00.00.00.0000	DESPESAS DE CAPITAL	2.831.760,84	0,00	2.831.760,84	2.643.284,59	188.476,25
4.4.0.0.00.00.00.00.0000	INVESTIMENTOS	2.831.760,84	0,00	2.831.760,84	2.643.284,59	188.476,25
4.4.9.0.00.00.00.00.0000	APLICAÇÕES DIRETAS	2.831.760,84	0,00	2.831.760,84	2.643.284,59	188.476,25
4.4.9.0.51.00.00.00.0000	OBRAS E INSTALAÇÕES	2.789.879,99	0,00	2.789.879,99	2.642.104,59	147.775,40
4.4.9.0.52.00.00.00.0000	EQUIPAMENTOS E MATERIAL PERMANENTE	38.963,35	0,00	38.963,35	1.180,00	37.783,35
4.4.9.0.61.00.00.00.0000	AQUISIÇÃO DE IMÓVEIS	2.917,50	0,00	2.917,50	0,00	2.917,50
	SOMA R\$	5.217.643,76	0,00	5.217.643,76	3.918.387,42	1.299.256,34
0223	Secretaria Municipal do Planejamento					
3.0.0.0.00.00.00.00.0000	DESPESAS CORRENTES	115.894,42	0,00	115.894,42	39.294,21	76.600,21
3.1.0.0.00.00.00.00.0000	PESSOAL E ENCARGOS SOCIAIS	56.560,63	0,00	56.560,63	27.596,00	28.964,63
3.1.9.0.00.00.00.00.0000	APLICAÇÕES DIRETAS	56.560,63	0,00	56.560,63	27.596,00	28.964,63
3.1.9.0.11.00.00.00.0000	VENCIMENTOS E VANTAGENS FIXAS - PESSOAL CIVI	56.560,63	0,00	56.560,63	27.596,00	28.964,63
3.3.0.0.00.00.00.00.0000	OUTRAS DESPESAS CORRENTES	59.333,79	0,00	59.333,79	11.698,21	47.635,58
3.3.9.0.00.00.00.00.0000	APLICAÇÕES DIRETAS	59.333,79	0,00	59.333,79	11.698,21	47.635,58
3.3.9.0.14.00.00.00.0000	DIÁRIAS - PESSOAL CIVIL	5.760,56	0,00	5.760,56	2.080,00	3.680,56
3.3.9.0.30.00.00.00.0000	MATERIAL DE CONSUMO	29.378,87	0,00	29.378,87	9.618,21	19.760,66

CNPJ: 12.356.879/0001-98
 Rua: PRAÇA DA INDEPENDENCIA, 34
 Bairro: CENTRO

Anexo XI - Comparativo da Despesa Orçada com a Realizada
 Lei Nº 4.320/64
 Período: Dezembro/2018

Especificação	Autorizada			Realizada	Diferença	
	Orçam/Suplem	Espec/Extra	Total			
3.3.9.0.36.00.00.00.0000	OUTROS SERVIÇOS DE TERCEIROS - PESSOA FÍSIC	12.097,18	0,00	12.097,18	0,00	12.097,18
3.3.9.0.39.00.00.00.0000	OUTROS SERVIÇOS DE TERCEIROS - PESSOA JURÍD	12.097,18	0,00	12.097,18	0,00	12.097,18
4.0.0.0.00.00.00.00.0000	DESPEAS DE CAPITAL	42.000,61	0,00	42.000,61	9.338,39	32.662,22
4.4.0.0.00.00.00.00.0000	INVESTIMENTOS	42.000,61	0,00	42.000,61	9.338,39	32.662,22
4.4.9.0.00.00.00.00.0000	APLICAÇÕES DIRETAS	42.000,61	0,00	42.000,61	9.338,39	32.662,22
4.4.9.0.52.00.00.00.0000	EQUIPAMENTOS E MATERIAL PERMANENTE	42.000,61	0,00	42.000,61	9.338,39	32.662,22
	SOMA R\$	157.895,03	0,00	157.895,03	48.632,60	109.262,43
0224	Secretaria Municipal de Serviços Públicos e Convívio					
3.0.0.0.00.00.00.00.0000	DESPEAS CORRENTES	12.708.756,61	0,00	12.708.756,61	10.568.251,24	2.140.505,37
3.1.0.0.00.00.00.00.0000	PESSOAL E ENCARGOS SOCIAIS	3.518.041,10	0,00	3.518.041,10	3.507.321,11	10.719,99
3.1.9.0.00.00.00.00.0000	APLICAÇÕES DIRETAS	3.518.041,10	0,00	3.518.041,10	3.507.321,11	10.719,99
3.1.9.0.04.00.00.00.0000	CONTRATAÇÃO POR TEMPO DETERMINADO	1.870.103,57	0,00	1.870.103,57	1.860.610,49	9.493,08
3.1.9.0.11.00.00.00.0000	VENCIMENTOS E VANTAGENS FIXAS - PESSOAL CIVI	1.647.937,53	0,00	1.647.937,53	1.646.710,62	1.226,91
3.3.0.0.00.00.00.00.0000	OUTRAS DESPEAS CORRENTES	9.190.715,51	0,00	9.190.715,51	7.060.930,13	2.129.785,38
3.3.7.0.00.00.00.00.0000	TRANSFERÊNCIAS A INSTITUIÇÕES MULTIGOVERNA	281.062,60	0,00	281.062,60	196.621,00	84.441,60
3.3.7.1.00.00.00.00.0000	TRANSFERÊNCIAS A CONSÓRCIOS PÚBLICOS	281.062,60	0,00	281.062,60	196.621,00	84.441,60
3.3.7.1.70.00.00.00.0000	Rateio pela Participação em Consórcio Público	281.062,60	0,00	281.062,60	196.621,00	84.441,60
3.3.9.0.00.00.00.00.0000	APLICAÇÕES DIRETAS	8.909.652,91	0,00	8.909.652,91	6.864.309,13	2.045.343,78
3.3.9.0.14.00.00.00.0000	DIÁRIAS - PESSOAL CIVIL	5.486,25	0,00	5.486,25	0,00	5.486,25
3.3.9.0.30.00.00.00.0000	MATERIAL DE CONSUMO	1.698.342,62	0,00	1.698.342,62	1.481.231,52	217.111,10
3.3.9.0.36.00.00.00.0000	OUTROS SERVIÇOS DE TERCEIROS - PESSOA FÍSIC	143.680,38	0,00	143.680,38	27.400,00	116.280,38
3.3.9.0.39.00.00.00.0000	OUTROS SERVIÇOS DE TERCEIROS - PESSOA JURÍD	6.943.640,66	0,00	6.943.640,66	5.286.206,01	1.657.434,65
3.3.9.0.92.00.00.00.0000	DESPEAS DE EXERCÍCIOS ANTERIORES	118.503,00	0,00	118.503,00	69.471,60	49.031,40
4.0.0.0.00.00.00.00.0000	DESPEAS DE CAPITAL	80.026,62	0,00	80.026,62	11.141,06	68.885,56
4.4.0.0.00.00.00.00.0000	INVESTIMENTOS	74.540,37	0,00	74.540,37	11.141,06	63.399,31
4.4.9.0.00.00.00.00.0000	APLICAÇÕES DIRETAS	74.540,37	0,00	74.540,37	11.141,06	63.399,31
4.4.9.0.51.00.00.00.0000	OBRAS E INSTALAÇÕES	50.969,91	0,00	50.969,91	0,00	50.969,91
4.4.9.0.52.00.00.00.0000	EQUIPAMENTOS E MATERIAL PERMANENTE	23.169,11	0,00	23.169,11	11.141,06	12.028,05

CNPJ: 12.356.879/0001-98
 Rua: PRAÇA DA INDEPENDENCIA, 34
 Bairro: CENTRO

Anexo XI - Comparativo da Despesa Orçada com a Realizada
 Lei Nº 4.320/64
 Período: Dezembro/2018

Especificação	Autorizada			Realizada	Diferença
	Orçam/Suplem	Espec/Extra	Total		
4.4.9.0.61.00.00.00.0000 AQUISIÇÃO DE IMÓVEIS	401,35	0,00	401,35	0,00	401,35
4.6.0.0.00.00.00.00.0000 AMORTIZAÇÃO/REFINANCIAMENTO DA DÍVIDA	5.486,25	0,00	5.486,25	0,00	5.486,25
4.6.9.0.00.00.00.00.0000 APLICAÇÕES DIRETAS	5.486,25	0,00	5.486,25	0,00	5.486,25
4.6.9.0.71.00.00.00.0000 PRINCIPAL DA DÍVIDA POR CONTRATO	5.486,25	0,00	5.486,25	0,00	5.486,25
SOMA R\$	12.788.783,23	0,00	12.788.783,23	10.579.392,30	2.209.390,93
0225 Secretaria Municipal do Meio Ambiente e Recursos Híd					
3.0.0.0.00.00.00.00.0000 DESPESAS CORRENTES	524.427,65	0,00	524.427,65	245.162,44	279.265,21
3.1.0.0.00.00.00.00.0000 PESSOAL E ENCARGOS SOCIAIS	276.402,50	0,00	276.402,50	229.384,59	47.017,91
3.1.9.0.00.00.00.00.0000 APLICAÇÕES DIRETAS	276.402,50	0,00	276.402,50	229.384,59	47.017,91
3.1.9.0.04.00.00.00.0000 CONTRATAÇÃO POR TEMPO DETERMINADO	3.135,00	0,00	3.135,00	0,00	3.135,00
3.1.9.0.11.00.00.00.0000 VENCIMENTOS E VANTAGENS FIXAS - PESSOAL CIVI	273.267,50	0,00	273.267,50	229.384,59	43.882,91
3.3.0.0.00.00.00.00.0000 OUTRAS DESPESAS CORRENTES	248.025,15	0,00	248.025,15	15.777,85	232.247,30
3.3.5.0.00.00.00.00.0000 TRANSFERÊNCIAS A INSTITUIÇÕES PRIVADAS SEM	25.283,40	0,00	25.283,40	0,00	25.283,40
3.3.5.0.43.00.00.00.0000 SUBVENÇÕES SOCIAIS	25.283,40	0,00	25.283,40	0,00	25.283,40
3.3.9.0.00.00.00.00.0000 APLICAÇÕES DIRETAS	222.741,75	0,00	222.741,75	15.777,85	206.963,90
3.3.9.0.14.00.00.00.0000 DIÁRIAS - PESSOAL CIVIL	3.291,75	0,00	3.291,75	1.280,00	2.011,75
3.3.9.0.30.00.00.00.0000 MATERIAL DE CONSUMO	54.862,50	0,00	54.862,50	14.497,85	40.364,65
3.3.9.0.35.00.00.00.0000 SERVIÇOS DE CONSULTORIA	54.862,50	0,00	54.862,50	0,00	54.862,50
3.3.9.0.36.00.00.00.0000 OUTROS SERVIÇOS DE TERCEIROS - PESSOA FÍSIC	54.862,50	0,00	54.862,50	0,00	54.862,50
3.3.9.0.39.00.00.00.0000 OUTROS SERVIÇOS DE TERCEIROS - PESSOA JURÍD	54.862,50	0,00	54.862,50	0,00	54.862,50
4.0.0.0.00.00.00.00.0000 DESPESAS DE CAPITAL	59.725,00	0,00	59.725,00	1.625,00	58.100,00
4.4.0.0.00.00.00.00.0000 INVESTIMENTOS	59.725,00	0,00	59.725,00	1.625,00	58.100,00
4.4.9.0.00.00.00.00.0000 APLICAÇÕES DIRETAS	59.725,00	0,00	59.725,00	1.625,00	58.100,00
4.4.9.0.51.00.00.00.0000 OBRAS E INSTALAÇÕES	4.862,50	0,00	4.862,50	0,00	4.862,50
4.4.9.0.52.00.00.00.0000 EQUIPAMENTOS E MATERIAL PERMANENTE	54.862,50	0,00	54.862,50	1.625,00	53.237,50
SOMA R\$	584.152,65	0,00	584.152,65	246.787,44	337.365,21
0226 Superintendência Municipal de Transporte e Trânsito -					
3.0.0.0.00.00.00.00.0000 DESPESAS CORRENTES	1.929.756,73	0,00	1.929.756,73	519.944,07	1.409.812,66

CNPJ: 12.356.879/0001-98

Rua: PRAÇA DA INDEPENDENCIA, 34

Bairro: CENTRO

Anexo XI - Comparativo da Despesa Orçada com a Realizada

Lei Nº 4.320/64

Período: Dezembro/2018

Especificação	Autorizada			Realizada	Diferença	
	Orçam/Suplem	Espec/Extra	Total			
3.1.0.0.00.00.00.00.0000	PESSOAL E ENCARGOS SOCIAIS	77.321,64	0,00	77.321,64	4.000,00	73.321,64
3.1.9.0.00.00.00.00.0000	APLICAÇÕES DIRETAS	77.321,64	0,00	77.321,64	4.000,00	73.321,64
3.1.9.0.04.00.00.00.0000	CONTRATAÇÃO POR TEMPO DETERMINADO	32.917,50	0,00	32.917,50	4.000,00	28.917,50
3.1.9.0.09.00.00.00.0000	SALÁRIO-FAMÍLIA	6.070,60	0,00	6.070,60	0,00	6.070,60
3.1.9.0.11.00.00.00.0000	VENCIMENTOS E VANTAGENS FIXAS - PESSOAL CIVI	25.186,54	0,00	25.186,54	0,00	25.186,54
3.1.9.0.13.00.00.00.0000	OBRIGAÇÕES PATRONAIS	6.563,50	0,00	6.563,50	0,00	6.563,50
3.1.9.1.00.00.00.00.0000	APLICAÇÕES DIRETAS - OPERAÇÕES INTRA-ORÇAM	6.583,50	0,00	6.583,50	0,00	6.583,50
3.1.9.1.13.00.00.00.0000	OBRIGAÇÕES PATRONAIS - OPERAÇÕES INTRA-ORÇ	6.583,50	0,00	6.583,50	0,00	6.583,50
3.3.0.0.00.00.00.00.0000	OUTRAS DESPESAS CORRENTES	1.852.435,09	0,00	1.852.435,09	515.944,07	1.336.491,02
3.3.9.0.00.00.00.00.0000	APLICAÇÕES DIRETAS	1.852.435,09	0,00	1.852.435,09	515.944,07	1.336.491,02
3.3.9.0.14.00.00.00.0000	DIÁRIAS - PESSOAL CIVIL	19.178,68	0,00	19.178,68	0,00	19.178,68
3.3.9.0.30.00.00.00.0000	MATERIAL DE CONSUMO	290.771,25	0,00	290.771,25	172.237,90	118.533,35
3.3.9.0.32.00.00.00.0000	MATERIAL, BEM OU SERVIÇO PARA DISTRIBUIÇÃO G	5.331,59	0,00	5.331,59	0,00	5.331,59
3.3.9.0.33.00.00.00.0000	PASSAGENS E DESPESAS COM LOCOMOÇÃO	6.583,50	0,00	6.583,50	0,00	6.583,50
3.3.9.0.36.00.00.00.0000	OUTROS SERVIÇOS DE TERCEIROS - PESSOA FÍSIC	181.046,25	0,00	181.046,25	80.340,00	100.706,25
3.3.9.0.39.00.00.00.0000	OUTROS SERVIÇOS DE TERCEIROS - PESSOA JURÍD	1.317.578,82	0,00	1.317.578,82	254.592,14	1.062.986,68
3.3.9.0.48.00.00.00.0000	OUTROS AUXÍLIOS FINANCEIROS A PESSOA FÍSICA	5.000,00	0,00	5.000,00	0,00	5.000,00
3.3.9.0.92.00.00.00.0000	DESPESAS DE EXERCÍCIOS ANTERIORES	16.945,00	0,00	16.945,00	0,00	16.945,00
3.3.9.0.93.00.00.00.0000	INDENIZAÇÕES E RESTITUIÇÕES	10.000,00	0,00	10.000,00	8.774,03	1.225,97
4.0.0.0.00.00.00.00.0000	DESPESAS DE CAPITAL	4.015.648,28	0,00	4.015.648,28	29.466,57	3.986.181,71
4.4.0.0.00.00.00.00.0000	INVESTIMENTOS	4.015.648,28	0,00	4.015.648,28	29.466,57	3.986.181,71
4.4.9.0.00.00.00.00.0000	APLICAÇÕES DIRETAS	4.015.648,28	0,00	4.015.648,28	29.466,57	3.986.181,71
4.4.9.0.51.00.00.00.0000	OBRAS E INSTALAÇÕES	3.899.339,78	0,00	3.899.339,78	28.127,57	3.871.212,21
4.4.9.0.52.00.00.00.0000	EQUIPAMENTOS E MATERIAL PERMANENTE	109.725,00	0,00	109.725,00	1.339,00	108.386,00
4.4.9.0.92.00.00.00.0000	DESPESAS DE EXERCÍCIOS ANTERIORES	6.583,50	0,00	6.583,50	0,00	6.583,50
	SOMA R\$	5.945.405,01	0,00	5.945.405,01	549.410,64	5.395.994,37
0227	Instituto Municipal de Previdência Social - Palmeira Pre					
3.0.0.0.00.00.00.00.0000	DESPESAS CORRENTES	15.074.325,19	0,00	15.074.325,19	15.074.324,19	1,00

CNPJ: 12.356.879/0001-98
 Rua: PRAÇA DA INDEPENDENCIA, 34
 Bairro: CENTRO

Anexo XI - Comparativo da Despesa Orçada com a Realizada
 Lei Nº 4.320/64
 Período: Dezembro/2018

Especificação	Autorizada			Realizada	Diferença
	Orçam/Suplem	Espec/Extra	Total		
3.1.0.0.00.00.00.00.0000 PESSOAL E ENCARGOS SOCIAIS	14.722.941,60	0,00	14.722.941,60	14.722.940,60	1,00
3.1.9.0.00.00.00.00.0000 APLICAÇÕES DIRETAS	14.722.941,60	0,00	14.722.941,60	14.722.940,60	1,00
3.1.9.0.01.00.00.00.0000 APOSENTADORIA, RESERVA MUNERADA E REFORM	11.396.178,96	0,00	11.396.178,96	11.396.178,96	0,00
3.1.9.0.03.00.00.00.0000 PENSÕES	2.517.796,56	0,00	2.517.796,56	2.517.796,56	0,00
3.1.9.0.05.00.00.00.0000 OUTROS BENEFÍCIOS PREVIDENCIÁRIOS	808.965,08	0,00	808.965,08	808.965,08	0,00
3.1.9.0.11.00.00.00.0000 VENCIMENTOS E VANTAGENS FIXAS - PESSOAL CIVI	0,50	0,00	0,50	0,00	0,50
3.1.9.0.13.00.00.00.0000 OBRIGAÇÕES PATRONAIS	0,50	0,00	0,50	0,00	0,50
3.3.0.0.00.00.00.00.0000 OUTRAS DESPESAS CORRENTES	351.383,59	0,00	351.383,59	351.383,59	0,00
3.3.9.0.00.00.00.00.0000 APLICAÇÕES DIRETAS	351.383,59	0,00	351.383,59	351.383,59	0,00
3.3.9.0.36.00.00.00.0000 OUTROS SERVIÇOS DE TERCEIROS - PESSOA FÍSIC	161.183,39	0,00	161.183,39	161.183,39	0,00
3.3.9.0.39.00.00.00.0000 OUTROS SERVIÇOS DE TERCEIROS - PESSOA JURÍD	190.200,20	0,00	190.200,20	190.200,20	0,00
SOMA R\$	15.074.325,19	0,00	15.074.325,19	15.074.324,19	1,00
TOTAL	237.517.755,23	0,00	237.517.755,23	202.641.488,42	34.876.266,81


 Julio Cezar da Silva
 Prefeito
 758.890.724-04


 KLENALDO SILVA OLIVEIRA
 CONTROLADOR
 037.666.534-31


 Carlos Roberto Rocha Cavalcante
 Contador

PREFEITURA MUNICIPAL DE PALMEIRA DOS ÍNDIOS

Balanço 2018

CNPJ: 12.356.879/0001-98
Rua: PRAÇA DA INDEPENDENCIA, 34
Bairro: CENTRO

Anexo XII - Balanço Orçamentário
Lei Nº 4.320/64

Período: Dezembro/2018

RECEITAS ORÇAMENTÁRIAS	Previsão Inicial (a)	Previsão Atualizada (b)	Receitas Realizadas (c)	Saldo (d) = (c - b)		
RECEITAS CORRENTES (I)	205.084.617,64	205.084.617,64	244.736.994,61	39.652.376,97		
Impostos, Taxas e Contribuições de Melhoria	8.158.845,09	8.158.845,09	9.929.265,59	1.770.420,50		
Contribuições	12.883.880,70	12.883.880,70	18.257.114,17	5.373.233,47		
Receita Patrimonial	2.427.267,62	2.427.267,62	1.427.651,46	-999.616,16		
Receita Agropecuária	0,00	0,00	0,00	0,00		
Receita Industrial	0,00	0,00	0,00	0,00		
Receita de Serviços	10.156.701,21	10.156.701,21	17.424.197,01	7.267.495,80		
Transferências Correntes	169.439.041,84	169.439.041,84	193.770.753,15	24.331.711,31		
Outras Receitas Correntes	2.018.881,18	2.018.881,18	3.928.013,23	1.909.132,05		
RECEITAS DE CAPITAL (II)	32.320.498,96	32.320.498,96	1.872.729,92	-30.447.769,04		
Operações de Crédito	0,00	0,00	0,00	0,00		
Alienação de Bens	0,00	0,00	0,00	0,00		
Amortização de Empréstimos	0,00	0,00	0,00	0,00		
Transferências de Capital	31.980.970,08	31.980.970,08	1.872.729,92	-30.108.240,16		
Outras Receitas de Capital	0,00	0,00	0,00	0,00		
RECURSOS ARRECADADOS EM EXERCÍCIOS ANTERIORES (III)	0,00	0,00	0,00	0,00		
SUBTOTAL DAS RECEITAS (IV) = (I + II + III)	237.405.116,60	237.405.116,60	246.609.724,53	9.204.607,93		
OPERAÇÕES DE CRÉDITO/REFINANCIAMENTO (V)	112.638,63	112.638,63	0,00	-112.638,63		
Operações de Crédito - Mercado Interno	112.638,63	112.638,63	0,00	-112.638,63		
Operações de Crédito - Mercado Externo	0,00	0,00	0,00	0,00		
SUBTOTAL COM REFINANCIAMENTO (VI) = (IV+V)	237.517.755,23	237.517.755,23	246.609.724,53	9.091.969,30		
DÉFICIT (VII)	0,00	0,00	0,00	0,00		
TOTAL (VIII) = (VI + VII)	237.517.755,23	237.517.755,23	246.609.724,53	9.091.969,30		
SALDOS DE EXERCÍCIOS ANTERIORES(UTIL. PARA CRÉDITOS ADICIONAIS)	0,00	9.369.713,49	0,00	0,00		
SUPERÁVIT FINANCEIRO	0,00	9.369.713,49	0,00	0,00		
REABERTURA DE CRÉDITOS ADICIONAIS	0,00	0,00	0,00	0,00		
DESPESAS ORÇAMENTÁRIAS	Dotação Inicial (e)	Dotação Atualizada (f)	Despesas Empenhadas (g)	Despesas Liquidadas (h)	Despesas Pagas (i)	Saldo da Dotação (j) = (f - g)

PREFEITURA MUNICIPAL DE PALMEIRA DOS ÍNDIOS

Balanco 2018

CNPJ: 12.356.879/0001-98
Rua: PRAÇA DA INDEPENDENCIA, 34
Bairro: CENTRO

Anexo XII - Balanco Orçamentário Lei Nº 4.320/64

Período: Dezembro/2018

DESPESAS CORRENTES (IX)	195.765.767,70	218.828.300,06	191.192.312,13	190.079.862,24	189.918.348,05	27.635.987,93
PESSOAL E ENCARGOS SOCIAIS	100.142.702,16	116.958.563,81	112.123.856,56	112.120.929,47	112.117.337,17	4.834.707,25
JUROS E ENCARGOS DA DÍVIDA	23.042,26	1.097,26	0,00	0,00	0,00	1.097,26
OUTRAS DESPESAS CORRENTES	92.834.953,28	100.255.681,49	79.068.455,57	77.958.932,77	77.801.010,88	21.187.225,92
RESERVA DE CONTINGÊNCIA	2.765.070,00	1.612.957,50	0,00	0,00	0,00	1.612.957,50
DESPESAS DE CAPITAL (X)	38.279.493,90	14.600.420,29	7.525.658,87	7.187.317,84	7.084.948,30	7.074.761,42
INVESTIMENTOS	38.279.493,90	14.600.420,29	7.525.658,87	7.187.317,84	7.084.948,30	7.074.761,42
INVERSÕES FINANCEIRAS	0,00	0,00	0,00	0,00	0,00	0,00
AMORTIZAÇÃO/REFINANCIAMENTO DA DÍVIDA	0,00	0,00	0,00	0,00	0,00	0,00
RESERVA DE CONTINGÊNCIA (XI)	0,00	0,00	0,00	0,00	0,00	0,00
RESERVA DO RPPS (XII)	0,00	0,00	0,00	0,00	0,00	0,00
SUBTOTAL DAS DESPESAS (XIII) = (IX + X + XI + XII)	234.045.261,60	233.428.720,35	198.717.971,00	197.267.180,08	197.003.296,35	34.710.749,35
AMORTIZAÇÃO DA DÍVIDA/REFINANCIAMENTO (XIV)	3.471.945,00	4.088.486,25	3.923.517,42	3.923.517,42	3.923.517,42	164.968,83
AMORTIZAÇÃO DA DÍVIDA INTERNA	3.471.945,00	4.088.486,25	3.923.517,42	3.923.517,42	3.923.517,42	164.968,83
DÍVIDA MOBILIÁRIA	0,00	0,00	0,00	0,00	0,00	0,00
OUTRAS DÍVIDAS	3.471.945,00	4.088.486,25	3.923.517,42	3.923.517,42	3.923.517,42	164.968,83
AMORTIZAÇÃO DA DÍVIDA EXTERNA	0,00	0,00	0,00	0,00	0,00	0,00
DÍVIDA MOBILIÁRIA	0,00	0,00	0,00	0,00	0,00	0,00
OUTRAS DÍVIDAS	0,00	0,00	0,00	0,00	0,00	0,00
SUBTOTAL COM FINANCIAMENTO (XV) = (XIII + XIV)	237.517.206,60	237.517.206,60	202.641.488,42	201.190.697,50	200.926.813,77	34.875.718,18
SUPERÁVIT (XVI)	548,63	548,63	43.968.236,11	0,00	0,00	0,00
TOTAL (XVII) = (XV + XVI)	237.517.755,23	237.517.755,23	246.609.724,53	201.190.697,50	200.926.813,77	-9.091.969,30

EXECUÇÃO DE RESTOS A PAGAR NÃO PROCESSADOS

DESPESA	Inscritos		Liquidados (c)	Pagos (d)	Cancelados (e)	Saldo (f) = (a+b-d-e)
	Em Exercícios Anteriores (a)	Em 31 de Dezembro do Exercício Anterior (b)				
DESPESAS CORRENTES	276.209,77	1.301.296,12	1.222.413,17	1.226.049,87	35.928,18	315.527,84
PESSOAL E ENCARGOS SOCIAIS	1.163,05	0,00	0,00	0,00	0,00	1.163,05

PREFEITURA MUNICIPAL DE PALMEIRA DOS ÍNDIOS

Balanço 2018

CNPJ: 12.356.879/0001-98
Rua: PRAÇA DA INDEPENDENCIA, 34
Bairro: CENTRO

Anexo XII - Balanço Orçamentário Lei Nº 4.320/64

Período: Dezembro/2018

JUROS E ENCARGOS DA DÍVIDA	0,00	0,00	0,00	0,00	0,00	0,00
OUTRAS DESPESAS CORRENTES	275.046,72	1.301.296,12	1.222.413,17	1.226.049,87	35.928,18	314.364,79
RESERVA DE CONTINGÊNCIA	0,00	0,00	0,00	0,00	0,00	0,00
DESPESAS DE CAPITAL	197.722,33	32.392,78	0,00	0,00	109.311,33	120.803,78
INVESTIMENTOS	197.722,33	32.392,78	0,00	0,00	109.311,33	120.803,78
INVERSÕES FINANCEIRAS	0,00	0,00	0,00	0,00	0,00	0,00
AMORTIZAÇÃO/REFINANCIAMENTO DA DÍVIDA	0,00	0,00	0,00	0,00	0,00	0,00
TOTAL	473.932,10	1.333.688,90	1.222.413,17	1.226.049,87	145.239,51	436.331,62

EXECUÇÃO DE RESTOS A PAGAR PROCESSADOS

DESPESA	Inscritos		Pagos (d)	Cancelados (e)	Saldo (f) = (a+b-d-e)
	Em Exercícios Anteriores (a)	Em 31 de Dezembro do Exercício Anterior (b)			
DESPESAS CORRENTES	367.802,11	262.534,45	404.678,60	0,00	225.657,96
PESSOAL E ENCARGOS SOCIAIS	201.075,13	-157.828,76	0,00	0,00	43.246,37
JUROS E ENCARGOS DA DÍVIDA	0,00	0,00	0,00	0,00	0,00
OUTRAS DESPESAS CORRENTES	166.726,98	420.363,21	404.678,60	0,00	182.411,59
RESERVA DE CONTINGÊNCIA	0,00	0,00	0,00	0,00	0,00
DESPESAS DE CAPITAL	80.283,58	6.219,00	6.219,00	0,00	80.283,58
INVESTIMENTOS	80.283,58	6.219,00	6.219,00	0,00	80.283,58
INVERSÕES FINANCEIRAS	0,00	0,00	0,00	0,00	0,00
AMORTIZAÇÃO/REFINANCIAMENTO DA DÍVIDA	0,00	0,00	0,00	0,00	0,00
TOTAL	448.085,69	268.753,45	410.897,60	0,00	305.941,54


PREFEITURA MUNICIPAL DE PALMEIRA DOS ÍNDIOS

CNPJ: 12.356.879/0001-98
Rua: PRAÇA DA INDEPENDENCIA, 34
Bairro: CENTRO

Balanço 2018

Anexo XII - Balanço Orçamentário
Lei Nº 4.320/64


Período: Dezembro/2018



Julio Cesar da Silva
Prefeito
758.890.724-04



KLENALDO SILVA OLIVEIRA
CONTROLADOR
037.666.534-31



Carlos Roberto Rocha Cavalcante
Contador

PREFEITURA MUNICIPAL DE PALMEIRA DOS ÍNDIOS

Balanco 2018

CNPJ: 12.356.879/0001-98
Rua: PRAÇA DA INDEPENDENCIA, 34
Bairro: CENTRO

Anexo XIII - Balanço Financeiro
Lei Nº 4.320/64
Período: Dezembro/2018

INGRESSOS	Exercício Atual	Exercício Anterior
Receita Orçamentária (I)	246.609.724,53	0,00
Ordinária	83.549.134,30	0,00
NASF	0,00	0,00
PETI	0,00	0,00
IGD/PBF	0,00	0,00
Transferencias	0,00	0,00
RECURSOS PROPRIO ADM	0,00	0,00
Convênios com a União	0,00	0,00
Convênio com o Estado	0,00	0,00
GESTÃO DESCENTRALIZADA	0,00	0,00
RECURSO PROPRIO - FMAS	0,00	0,00
PISO ALTA COMPLEXIDADE	0,00	0,00
Recursos Próprio - FMS	0,00	0,00
Recursos Próprios-SMTT	0,00	0,00
PROTEÇÃO SOCIAL ESPECIAL	0,00	0,00
Recursos Próprios - FMAS	0,00	0,00
Piso Básico Fixo-CRAS/PAIF	0,00	0,00
PISO BÁSICO VARIÁVEL - SCFV	0,00	0,00
Receita de Alienação de Bens	0,00	0,00
Piso Básico Fixo - CRAS/PAIF	0,00	0,00
Piso Fixo Médica Complexidade	0,00	0,00
Convênio - Assistência Social	0,00	0,00
Convênio - Assistência Social	0,00	0,00

CNPJ: 12.356.879/0001-98
 Rua: PRAÇA DA INDEPENDENCIA, 34
 Bairro: CENTRO

Anexo XIII - Balanco Financeiro
Lei Nº 4.320/64
Período: Dezembro/2018

MDE Rendimento de Aplicação Financeira	0,00	0,00
MDE Superávit Financeiro, do Exercício Anterior	0,00	0,00
Cota Parte da Compensação Financeira de Recursos Hídricos	0,00	0,00
Superávit Financeiro, do Exercício (Exceto Educação, FUNDEB	0,00	0,00
Convênios com a União	3.126.120,48	0,00
MDE	-35.206,70	0,00
Recursos Próprios	65.252.524,89	0,00
SMTT	297.958,45	0,00
CIDE	26.807,53	0,00
RPPS	15.324.711,39	0,00
Recursos Próprios - ADM	-443.781,74	0,00
Vinculada	163.060.590,23	0,00
NASF	0,00	0,00
Investimentos	0,00	0,00
FUNDEB 40% Ensino Infantil	0,00	0,00
FUNDEB 60% Ensino Infantil	0,00	0,00
Convênio com o Estado-SMTT	0,00	0,00
FUNDEB 40% Educação Especial	0,00	0,00
FUNDEB 60% Educação Especial	0,00	0,00
FUNDEB 40% Ensino Fundamental	0,00	0,00
FUNDEB 60% Ensino Fundamental	0,00	0,00
Outras Receitas destinadas à Educação	0,00	0,00
FUNDEB 40% Educação de Jovens e Adultos	0,00	0,00
FUNDEB 60% Educação de Jovens e Adultos	0,00	0,00
Transferências do Estado a Programas de Saúde	0,00	0,00

PREFEITURA MUNICIPAL DE PALMEIRA DOS ÍNDIOS

Balanço 2018

CNPJ: 12.356.879/0001-98

Rua: PRAÇA DA INDEPENDENCIA, 34

Bairro: CENTRO

Anexo XIII - Balanço Financeiro

Lei Nº 4.320/64

Período: Dezembro/2018

Transf. Convênios Destinados a Prog. Educação	0,00	0,00
ASPS Superávit Financeiro, do Exercício Anterior	0,00	0,00
Receitas de Operações de Crédito Destinado à Educação	0,00	0,00
FUNDEB 40% Superávit Financeiro, do Exercício Anterior	0,00	0,00
FUNDEB 60% Superávit Financeiro, do Exercício Anterior	0,00	0,00
Transferências de Recursos de Sistema Único de Saúde SUS	0,00	0,00
Transf. Diretas FNDE Programa Dinheiro Direto Escola-PDDE	0,00	0,00
Convênios com o SUS	76.982,00	0,00
ASPS	17.345.089,99	0,00
Brasil Carinhoso	812.805,12	0,00
Transferências do Salário Educação	1.193.651,30	0,00
Educação Jovens e Adultos-EJA	711,09	0,00
Outras Transferências do FNDE	44.925.420,06	0,00
Atenção Básica	17.484.502,37	0,00
Repasse Saúde - Estado	7.085.546,38	0,00
Sistema Único de Assistência Social-SUAS	1.583.169,64	0,00
Vigilância em Saúde	1.600.330,65	0,00
Transf. Diretas FNDE Prog. Nac. Apoio Transp. Escol. PNATE	634.194,83	0,00
Média e Alta Complexidade - MAC	20.159.594,75	0,00
Assistência Farmacêutica	217.898,21	0,00
Brasil Alfabetizado-BRALF	6.784,23	0,00
FUNDEB	48.239.100,67	0,00
Transf. Diretas FNDE Prog. Nac. I de Alimentação Escolar PNAE	1.694.808,94	0,00
Transferências Financeiras Recebidas (II)	22.064.937,52	0,00
Transferências Recebidas para a Execução Orçamentária	22.064.937,52	0,00

PREFEITURA MUNICIPAL DE PALMEIRA DOS ÍNDIOS

Balanço 2018

CNPJ: 12.356.879/0001-98
Rua: PRAÇA DA INDEPENDENCIA, 34
Bairro: CENTRO

Anexo XIII - Balanço Financeiro Lei Nº 4.320/64 Período: Dezembro/2018

Transferências Recebidas Independentes de Execução Orçamentária	0,00	0,00
Transferências Recebidas para Aportes de recursos para o RPPS	0,00	0,00
Transferências Recebidas para Aportes de recursos para o RGPS	0,00	0,00
Recebimentos Extraorçamentários (III)	23.365.175,08	0,00
Inscrição de Restos a Pagar Não Processados	1.450.790,92	0,00
Inscrição de Restos a Pagar Processados	263.883,73	0,00
Depósitos Restituíveis e Valores Vinculados	21.294.647,21	0,00
Outros Recebimentos Extraorçamentários	355.853,22	0,00
Saldo do Exercício Anterior (IV)	13.026.265,28	0,00
Caixa e Equivalentes de Caixa	13.026.265,28	0,00
Depósitos Restituíveis e Valores Vinculados	0,00	0,00
TOTAL (V) = (I + II + III + IV)	305.066.102,41	0,00

DISPÊNDIOS	Exercício Atual	Exercício Anterior
Despesa Orçamentária (VI)	202.641.488,42	0,00
Ordinária	73.969.229,25	0,00
NASF	0,00	0,00
PETI	0,00	0,00
CIDE	0,00	0,00
IGD/PBF	0,00	0,00
Transferencias	0,00	0,00
RECURSOS PROPRIO ADM	0,00	0,00
Convênios com a União	0,00	0,00
Convênio com o Estado	0,00	0,00
GESTÃO DESCENTRALIZADA	0,00	0,00

PREFEITURA MUNICIPAL DE PALMEIRA DOS ÍNDIOS

Balanço 2018

CNPJ: 12.356.879/0001-98

Rua: PRAÇA DA INDEPENDENCIA, 34

Bairro: CENTRO

Anexo XIII - Balanço Financeiro

Lei Nº 4.320/64

Período: Dezembro/2018

RECURSO PRÓPRIO - FMAS	0,00	0,00
PISO ALTA COMPLEXIDADE	0,00	0,00
Recursos Próprio - FMS	0,00	0,00
Recursos Próprios-SMTT	0,00	0,00
Recursos Próprios - ADM	0,00	0,00
PROTEÇÃO SOCIAL ESPECIAL	0,00	0,00
Recursos Próprios - FMAS	0,00	0,00
Piso Básico Fixo-CRAS/PAIF	0,00	0,00
PISO BÁSICO VARIÁVEL - SCFV	0,00	0,00
Receita de Alienação de Bens	0,00	0,00
Piso Básico Fixo - CRAS/PAIF	0,00	0,00
Piso Fixo Médica Complexidade	0,00	0,00
Convênio - Assistência Social	0,00	0,00
Convênio - Assistência Social	0,00	0,00
MDE Rendimento de Aplicação Financeira	0,00	0,00
MDE Superávit Financeiro, do Exercício Anterior	0,00	0,00
Cota Parte da Compensação Financeira de Recursos Hídricos	0,00	0,00
Superávit Financeiro, do Exercício (Exceto Educação, FUNDEB)	0,00	0,00
MDE	4.940.040,28	0,00
SMTT	521.283,07	0,00
Recursos Próprios	49.130.286,26	0,00
RPPS	15.074.324,19	0,00
Convênios com a União	4.303.295,45	0,00
Vinculada	128.672.259,17	0,00
NASF	0,00	0,00

CNPJ: 12.356.879/0001-98
Rua: PRAÇA DA INDEPENDENCIA, 34
Bairro: CENTRO

Anexo XIII - Balanco Financeiro
Lei Nº 4.320/64
Período: Dezembro/2018

Investimentos	0,00	0,00
Brasil Alfabetizado-BRALF	0,00	0,00
FUNDEB 40% Ensino Infantil	0,00	0,00
FUNDEB 60% Ensino Infantil	0,00	0,00
FUNDEB 40% Educação Especial	0,00	0,00
FUNDEB 60% Educação Especial	0,00	0,00
FUNDEB 40% Ensino Fundamental	0,00	0,00
FUNDEB 60% Ensino Fundamental	0,00	0,00
Outras Receitas destinadas à Educação	0,00	0,00
FUNDEB 40% Educação de Jovens e Adultos	0,00	0,00
FUNDEB 60% Educação de Jovens e Adultos	0,00	0,00
Transferências do Estado a Programas de Saúde	0,00	0,00
Transf. Convênios Destinados a Prog. Educação	0,00	0,00
ASPS Superávit Financeiro, do Exercício Anterior	0,00	0,00
Receitas de Operações de Crédito Destinado à Educação	0,00	0,00
FUNDEB 40% Superávit Financeiro, do Exercício Anterior	0,00	0,00
FUNDEB 60% Superávit Financeiro, do Exercício Anterior	0,00	0,00
Transferências de Recursos de Sistema Único de Saúde SUS	0,00	0,00
Transf. Diretas FNDE Programa Dinheiro Direto Escola-PDDE	0,00	0,00
Assistência Farmacêutica	484.664,76	0,00
Outras Transferências do FNDE	216.662,52	0,00
Vigilância em Saúde	1.188.098,26	0,00
Sistema Único de Assistência Social-SUAS	2.084.555,28	0,00
Média e Alta Complexidade - MAC	39.015.786,10	0,00
Atenção Básica	13.799.555,05	0,00

PREFEITURA MUNICIPAL DE PALMEIRA DOS ÍNDIOS

Balanço 2018

CNPJ: 12.356.879/0001-98
Rua: PRAÇA DA INDEPENDENCIA, 34
Bairro: CENTRO

Anexo XIII - Balanço Financeiro Lei Nº 4.320/64 Período: Dezembro/2018

Convênios com o SUS	5.605.953,66	0,00
Transf. Diretas FNDE Prog. Nac.I de Alimentação Escolar PNAE	1.662.233,46	0,00
FUNDEB	46.941.871,09	0,00
Convênio com o Estado-SMTT	28.127,57	0,00
Transferências do Salário Educação	1.431.004,58	0,00
Brasil Carinhoso	187.645,20	0,00
Educação Jovens e Adultos-EJA	549.058,80	0,00
Transf. Diretas FNDE Prog. Nac. Apoio Transp. Escol. PNATE	722.882,92	0,00
Repasse Saúde - Estado	367.840,48	0,00
ASPS	14.386.319,44	0,00
Transferências Financeiras Concedidas (VII)	22.064.937,52	0,00
Transferências Concedidas para a Execução Orçamentária	22.064.937,52	0,00
Transferências Concedidas Independentes de Execução Orçamentária	0,00	0,00
Transferências Concedidas para Aportes de recursos para o RPPS	0,00	0,00
Transferências Concedidas para Aportes de recursos para o RGPS	0,00	0,00
Pagamentos Extraorçamentários (VIII)	21.997.181,82	0,00
Pagamentos de Restos a Pagar Não Processados	1.210.085,95	0,00
Pagamentos de Restos a Pagar Processados	426.861,52	0,00
Depósitos Restituíveis e Valores Vinculados	19.806.088,22	0,00
Outros Pagamentos Extraorçamentários	554.146,13	0,00
Saldo para o Exercício Seguinte (IX)	58.362.494,65	0,00
Caixa e Equivalentes de Caixa	58.362.494,65	0,00
Depósitos Restituíveis e Valores Vinculados	0,00	0,00
TOTAL (X) = (VI + VII + VIII + IX)	305.066.102,41	0,00

CNPJ: 12.356.879/0001-98


Rua: PRAÇA DA INDEPENDENCIA, 34

Bairro: CENTRO

Anexo XIII - Balanço Financeiro

Lei Nº 4.320/64


Período: Dezembro/2018



Julio Cezar da Silva
Prefeito
758.890.724-04



KLENALDO SILVA OLIVEIRA
CONTROLADOR
037.666.534-31



Carlos Roberto Rocha Cavalcante
Contador

PREFEITURA MUNICIPAL DE PALMEIRA DOS ÍNDIOS

Balanco 2018

CNPJ: 12.356.879/0001-98
Rua: PRAÇA DA INDEPENDENCIA, 34
Bairro: CENTRO

Anexo XIV - Balanco Patrimonial Lei Nº 4.320/64 Período: Dezembro/2018

ATIVO	Exercício Atual	Exercício Anterior
Ativo Circulante		
Caixa e Equivalentes de Caixa	58.362.494,65	13.026.265,28
Créditos a Curto Prazo	6.867.181,07	5.548.357,31
Investimentos e Aplicações Temporárias a Curto Prazo	0,00	0,00
Estoques	0,00	0,00
Demais Valores e Créditos a Curto Prazo	698.791,29	500.498,38
VPD Pagas Antecipadamente	0,00	0,00
Total do Ativo Circulante	65.928.467,01	19.075.120,97
Ativo Não Circulante		
Realizável a Longo Prazo	0,00	0,00
Créditos a Longo Prazo	0,00	0,00
Demais Créditos e Valores a Longo Prazo	0,00	0,00
Investimentos Temporários a Longo Prazo	0,00	0,00
Estoques	0,00	0,00
VPD pagas antecipadamente	0,00	0,00
Investimentos	0,00	0,00
Imobilizado	60.949.883,13	53.762.565,29
Intangível	0,00	0,00
Total do Ativo Não Circulante	60.949.883,13	53.762.565,29
TOTAL DO ATIVO	126.878.350,14	72.837.686,26
PASSIVO E PATRIMÔNIO LÍQUIDO	Exercício Atual	Exercício Anterior
Passivo Circulante		

PREFEITURA MUNICIPAL DE PALMEIRA DOS ÍNDIOS

Balanço 2018

CNPJ: 12.356.879/0001-98
Rua: PRAÇA DA INDEPENDENCIA, 34
Bairro: CENTRO

Anexo XIV - Balanço Patrimonial Lei Nº 4.320/64 Período: Dezembro/2018

Obrigações Trab., Prev. e Assistenciais a Pagar a Curto Prazo	700.041,65	696.449,35
Empréstimos e Financiamentos a Curto Prazo	0,00	0,00
Fornecedores e Contas a Pagar a Curto Prazo	605.377,46	757.431,07
Obrigações Fiscais a Curto Prazo	0,00	0,00
Obrigações de Repartições a Outros Entes	0,00	0,00
Provisões a Curto Prazo	0,00	0,00
Demais Obrigações a Curto Prazo	4.118.654,73	2.632.285,00
Total do Passivo Circulante	5.424.073,84	4.086.165,42
Passivo Não Circulante		
Obrigações Trab., Prev. e Assistenciais a Pagar a Longo Prazo	22.766.948,75	15.026.795,32
Empréstimos e Financiamentos a Longo Prazo	0,00	0,00
Fornecedores e Contas a Pagar a Longo Prazo	5.436.322,10	188.193,46
Obrigações Fiscais a Longo Prazo	0,00	0,00
Provisões a Longo Prazo	204.591.709,18	204.591.709,18
Demais Obrigações a Longo Prazo	0,00	0,00
Resultado Diferido	0,00	0,00
Total do Passivo Não Circulante	232.794.980,03	219.806.697,96
Patrimônio Líquido		
PATRIMÔNIO SOCIAL E CAPITAL SOCIAL	0,00	0,00
ADIANTAMENTO PARA FUTURO AUMENTO DE CAPITAL	0,00	0,00
RESERVAS DE CAPITAL	0,00	0,00
AJUSTES DE AVALIAÇÃO PATRIMONIAL	0,00	0,00
RESERVAS DE LUCROS	0,00	0,00
DEMAIS RESERVAS	0,00	0,00
RESULTADOS ACUMULADOS	-122.244.869,91	-161.959.343,30

PREFEITURA MUNICIPAL DE PALMEIRA DOS ÍNDIOS

Balanço 2018

CNPJ: 12.356.879/0001-98
Rua: PRAÇA DA INDEPENDENCIA, 34
Bairro: CENTRO

Anexo XIV - Balanço Patrimonial Lei Nº 4.320/64 Período: Dezembro/2018

AJUSTES DE EXERCÍCIOS ANTERIORES	10.904.166,18	10.904.166,18
(-) AÇÕES / COTAS EM TESOURARIA	0,00	0,00
Total do Patrimônio Líquido	-111.340.703,73	-151.055.177,12
TOTAL DO PASSIVO E PATRIMÔNIO LÍQUIDO	126.878.350,14	72.837.686,26

QUADRO DOS ATIVOS E PASSIVOS FINANCEIROS E PERMANENTES	Exercício Atual	Exercício Anterior
Ativo (I)		
Ativo Financeiro	58.878.710,17	13.455.878,91
Ativo Permanente	67.999.639,97	59.381.807,35
Total do Ativo	126.878.350,14	72.837.686,26
Passivo (II)		
Passivo Financeiro	5.424.073,84	4.086.165,42
Passivo Permanente	232.794.980,03	219.806.697,96
Total do Passivo	238.219.053,87	223.892.863,38
Saldo Patrimonial (III) = (I - II)	-111.340.703,73	-151.055.177,12

QUADRO DAS CONTAS DE COMPENSAÇÃO	Exercício Atual	Exercício Anterior
ATOS POTENCIAIS ATIVOS		
GARANTIAS E CONTRAGARANTIAS RECEBIDAS	0,00	0,00
DIREITOS CONVENIADOS E OUTROS INSTRUMENTOS CONGENERES	0,00	0,00
DIREITOS CONTRATUAIS	0,00	0,00
OUTROS ATOS POTENCIAIS ATIVO	0,00	0,00
Total dos Atos Potenciais Ativos	0,00	0,00
ATOS POTENCIAIS PASSIVO		
GARANTIAS E CONTRAGARANTIAS CONCEDIDAS	0,00	0,00

PREFEITURA MUNICIPAL DE PALMEIRA DOS ÍNDIOS

Balanço 2018

CNPJ: 12.356.879/0001-98

Rua: PRAÇA DA INDEPENDENCIA, 34

Bairro: CENTRO

Anexo XIV - Balanço Patrimonial

Lei Nº 4.320/64

Período: Dezembro/2018

OBRIGAÇÕES CONVENIADAS E OUTROS INSTRUMENTOS CONGENERE	0,00	0,00
OBRIGAÇÕES CONTRATUAIS	0,00	0,00
OUTROS ATOS POTENCIAIS PASSIVO	0,00	0,00
Total dos Atos Potenciais Passivos	0,00	0,00

QUADRO DO SUPERÁVIT / DÉFICIT FINANCEIRO

		Exercício Atual	Exercício Anterior
0010.00.000	Recursos Próprios	1.979.068,50	2.668.275,97
0030.00.000	FUNDEB	48.783.777,74	1.798.433,02
0040.00.000	ASPS	3.978.946,89	5.001.417,43
0050.00.000	RPPS	3.439.685,21	3.077.040,61
2000.00.001	Convênios com a União	181.016,31	481.098,25
8000.00.000	Recursos Extra-Orçamentários	-4.907.858,32	-3.656.551,79
Total das Fontes de Recursos		53.454.636,33	9.369.713,49


Julio Cezar da Silva
Prefeito
758.890.724-04


KLENALDO SILVA OLIVEIRA
CONTROLADOR
037.666.534-31


Carlos Roberto Rocha Cavalcante
Contador

CNPJ: 12.356.879/0001-98
 Rua: PRAÇA DA INDEPENDENCIA, 34
 Bairro: CENTRO

Anexo XV - Demonstração das Variações Patrimoniais
Lei Nº 4.320/64
Período: Dezembro/2018

VARIAÇÕES PATRIMONIAIS AUMENTATIVAS	Exercício Atual	Exercício Anterior
IMPOSTOS, TAXAS E CONTRIBUIÇÕES DE MELHORIA	11.158.095,14	0,00
IMPOSTOS	10.539.315,59	0,00
TAXAS	618.779,55	0,00
CONTRIBUIÇÕES DE MELHORIA	0,00	0,00
CONTRIBUIÇÕES	18.354.829,89	0,00
CONTRIBUIÇÕES SOCIAIS	14.566.120,99	0,00
CONTRIBUIÇÕES DE INTERVENCAO NO DOMINIO ECONOMICO	97.715,72	0,00
CONTRIBUICAO DE ILUMINAÇÃO PÚBLICA	3.690.993,18	0,00
CONTRIBUIÇÕES DE INTERESSE DAS CATEGORIAS PROFISSIONAIS	0,00	0,00
EXPLORAÇÃO E VENDA DE BENS, SERVIÇOS E DIREITOS	17.424.197,01	0,00
VENDA DE MERCADORIAS	0,00	0,00
VENDA DE PRODUTOS	0,00	0,00
EXPLORAÇÃO DE BENS E DIREITOS E PRESTAÇÃO DE SERVIÇOS	17.424.197,01	0,00
VARIAÇÕES PATRIMONIAIS AUMENTATIVAS FINANCEIRAS	1.517.529,91	0,00
JUROS E ENCARGOS DE EMPRÉSTIMOS E FINANCIAMENTOS CONCEDID	0,00	0,00
JUROS E ENCARGOS DE MORA	89.994,21	0,00
VARIAÇÕES MONETARIAS E CAMBIAIS	0,00	0,00
DESCONTOS FINANCEIROS OBTIDOS	0,00	0,00
REMUNERAÇÃO DE DEPÓSITOS BANCARIOS E APLICAÇÕES FINANCEIR	1.427.535,70	0,00
OUTRAS VARIAÇÕES PATRIMONIAIS AUMENTATIVAS – FINANCEIRAS	0,00	0,00
TRANSFERÊNCIAS E DELEGAÇÕES RECEBIDAS	217.610.704,87	0,00
TRANSFERÊNCIAS INTRAGOVERNAMENTAIS	22.064.937,52	0,00
TRANSFERÊNCIAS INTER GOVERNAMENTAIS	195.545.767,35	0,00

CNPJ: 12.356.879/0001-98
 Rua: PRAÇA DA INDEPENDENCIA, 34
 Bairro: CENTRO

Anexo XV - Demonstração das Variações Patrimoniais
Lei Nº 4.320/64
Período: Dezembro/2018

TRANSFERÊNCIAS DAS INSTITUIÇÕES PRIVADAS	0,00	0,00
TRANSFERÊNCIAS DAS INSTITUIÇÕES MULTIGOVERNAMENTAIS	0,00	0,00
TRANSFERÊNCIAS DE CONSORCIOS PÚBLICOS	0,00	0,00
TRANSFERÊNCIAS DO EXTERIOR	0,00	0,00
EXECUÇÃO ORÇAMENTÁRIA DELEGADA	0,00	0,00
TRANSFERÊNCIAS DE PESSOAS FÍSICAS	0,00	0,00
VALORIZAÇÃO E GANHOS COM ATIVOS	0,00	0,00
REAVALIAÇÃO DE ATIVOS	0,00	0,00
GANHOS COM ALIENAÇÃO	0,00	0,00
GANHOS COM INCORPORAÇÃO DE ATIVOS	0,00	0,00
GANHOS COM DESINCORPORAÇÃO DE PASSIVOS	0,00	0,00
OUTRAS VARIAÇÕES PATRIMONIAIS AUMENTATIVAS	3.928.128,99	0,00
VARIAÇÃO PATRIMONIAL AUMENTATIVA A CLASSIFICAR	504.984,42	0,00
RESULTADO POSITIVO DE PARTICIPAÇÕES	0,00	0,00
REVERSÃO DE PROVISÕES E AJUSTES DE PERDAS	0,00	0,00
DIVERSAS VARIAÇÕES PATRIMONIAIS AUMENTATIVAS	3.423.144,57	0,00
TOTAL DAS VARIAÇÕES PATRIMONIAIS AUMENTATIVAS (I)	269.993.485,81	0,00

VARIAÇÕES PATRIMONIAIS DIMINUTIVAS	Exercício Atual	Exercício Anterior
PESSOAL E ENCARGOS	97.348.838,71	0,00
REMUNERAÇÃO A PESSOAL	86.560.052,16	0,00
ENCARGOS PATRONAIS	10.705.112,98	0,00
BENEFÍCIOS A PESSOAL	0,00	0,00
CUSTO DE PESSOAL E ENCARGOS	0,00	0,00
OUTRAS VARIAÇÕES PATRIMONIAIS DIMINUTIVAS - PESSOAL E ENCARGO	83.673,57	0,00

CNPJ: 12.356.879/0001-98
 Rua: PRAÇA DA INDEPENDENCIA, 34
 Bairro: CENTRO

Anexo XV - Demonstração das Variações Patrimoniais
Lei Nº 4.320/64
Período: Dezembro/2018

BENEFÍCIOS PREVIDENCIÁRIOS E ASSISTÊNCIAS	14.857.511,21	0,00
APOSENTADORIAS E REFORMAS	11.407.678,09	0,00
PENSÕES	2.564.542,56	0,00
BENEFÍCIOS DE PRESTAÇÃO CONTINUADA	0,00	0,00
BENEFÍCIOS EVENTUAIS	73.921,32	0,00
POLITICAS PÚBLICAS DE TRANSFERÊNCIA DE RENDA	0,00	0,00
OUTROS BENEFÍCIOS PREVIDENCIÁRIOS E ASSISTÊNCIAS	811.369,24	0,00
USO DE BENS, SERVIÇOS E CONSUMO DE CAPITAL FIXO	74.417.138,56	0,00
USO DE MATERIAL DE CONSUMO	9.506.276,51	0,00
SERVIÇOS	64.910.862,05	0,00
DEPRECIAÇÃO, AMORTIZAÇÃO E EXAUSTÃO	0,00	0,00
CUSTO DE MATERIAIS, SERVIÇOS E CONSUMO DE CAPITAL FIXO	0,00	0,00
VARIAÇÕES PATRIMONIAIS DIMINUTIVAS FINANCEIRAS	3.729.782,02	0,00
JUROS E ENCARGOS DE EMPRÉSTIMOS E FINANCIAMENTOS OBTIDOS	0,00	0,00
JUROS E ENCARGOS DE MORA	7.309,49	0,00
VARIAÇÕES MONETARIAS E CAMBIAIS	0,00	0,00
DESCONTOS FINANCEIROS CONCEDIDOS	0,00	0,00
OUTRAS VARIAÇÕES PATRIMONIAIS DIMINUTIVAS - FINANCEIRAS	3.722.472,53	0,00
TRANSFERÊNCIAS E DELEGAÇÕES CONCEDIDAS	22.183.864,70	0,00
TRANSFERÊNCIAS INTRAGOVERNAMENTAIS	22.064.937,52	0,00
TRANSFERÊNCIAS INTER GOVERNAMENTAIS	18.500,00	0,00
TRANSFERÊNCIAS A INSTITUIÇÕES PRIVADAS	0,00	0,00
TRANSFERÊNCIAS A INSTITUIÇÕES MULTIGOVERNAMENTAIS	0,00	0,00
TRANSFERÊNCIAS A CONSORCIOS PÚBLICOS	96.000,00	0,00
TRANSFERÊNCIAS AO EXTERIOR	0,00	0,00

CNPJ: 12.356.879/0001-98
 Rua: PRAÇA DA INDEPENDENCIA, 34
 Bairro: CENTRO

Anexo XV - Demonstração das Variações Patrimoniais
Lei Nº 4.320/64
Período: Dezembro/2018

EXECUÇÃO ORÇAMENTÁRIA DELEGADA	4.427,18	0,00
DESVALORIZAÇÃO E PERDA DE ATIVOS	0,00	0,00
REAVALIAÇÃO, REDUÇÃO A VALOR RECUPERÁVEL E AJUSTE PARA PER	0,00	0,00
PERDAS COM ALIENAÇÃO	0,00	0,00
PERDAS INVOLUNTARIAS	0,00	0,00
TRIBUTÁRIAS	830.077,73	0,00
IMPOSTOS, TAXAS E CONTRIBUIÇÕES DE MELHORIA	0,00	0,00
CONTRIBUIÇÕES	830.077,73	0,00
CUSTO COM TRIBUTOS	0,00	0,00
OUTRAS VARIAÇÕES PATRIMONIAIS DIMINUTIVAS	16.911.799,49	0,00
PREMIAÇÕES	0,00	0,00
RESULTADO NEGATIVO DE PARTICIPAÇÕES	0,00	0,00
INCENTIVOS	0,00	0,00
SUBVENCOES ECONOMICAS	0,00	0,00
PARTICIPAÇÕES E CONTRIBUIÇÕES	0,00	0,00
VPD DE CONSTITUIÇÃO DE PROVISÕES	0,00	0,00
CUSTO DE OUTRAS VPD	0,00	0,00
DIVERSAS VARIAÇÕES PATRIMONIAIS DIMINUTIVAS	16.911.799,49	0,00
TOTAL DAS VARIAÇÕES PATRIMONIAIS DIMINUTIVAS (II)	230.279.012,42	0,00
RESULTADO PATRIMONIAL DO PERÍODO (III) = (I - II)	39.714.473,39	0,00

CNPJ: 12.356.879/0001-98

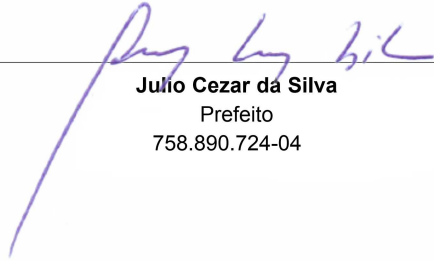
Rua: PRAÇA DA INDEPENDENCIA, 34

Bairro: CENTRO


Anexo XV - Demonstração das Variações Patrimoniais

Lei Nº 4.320/64


Período: Dezembro/2018



Julio Cezar da Silva
Prefeito
758.890.724-04



KLENALDO SILVA OLIVEIRA
CONTROLADOR
037.666.534-31



Carlos Roberto Rocha Cavalcante
Contador


PREFEITURA MUNICIPAL DE PALMEIRA DOS ÍNDIOS**Balanço 2018**


CNPJ: 12.356.879/0001-98
 Rua: PRAÇA DA INDEPENDENCIA, 34
 Bairro: CENTRO


Anexo XVI - Demonstração da Dívida Fundada Interna
Lei Nº 4.320/64

Período: Dezembro/2018

Autorização	Saldo Anterior em Circulação (R\$)		Movimento no Exercício		Saldo para o Exercício Seguinte	
	Quantidade	Valor da Emissão (R\$)	Emissão	Resgate	Quantidade	Valor (R\$)
31/12/2018 CONTRIBUIÇÕES PREVIDENCIÁRIAS - DÉBITO PAR		0,00	11.718.639,40	791.196,23		10.927.443,17
31/12/2018 CONTRIBUIÇÕES SOCIAIS- DEBITOS PARCELADOS		0,00	1.332.750,55	166.283,62		1.166.466,93
31/12/2018 CONTRIBUIÇÕES SOCIAIS - DEBITOS PARCELADO		226.335,16	0,00	226.335,16		0,00
31/12/2018 RPPS – DÉBITO PARCELADO		6.456.635,05	7.182.441,17	2.966.037,57		10.673.038,65
31/12/2018 INSS A PAGAR - DÉBITO PARCELADO		8.343.825,11	0,00	8.343.825,11		0,00
31/12/2018 CEAL		182.529,32	4.454.333,00	0,00		4.636.862,32
31/12/2018 CASAL		5.664,14	793.795,64	0,00		799.459,78
TOTAL		15.214.988,78	25.481.959,76	12.493.677,69		28.203.270,85


Julio Cezar da Silva
 Prefeito
 758.890.724-04


KLENALDIO SILVA OLIVEIRA
 CONTROLADOR
 037.666.534-31


Carlos Roberto Rocha Cavalcante
 Contador

CNPJ: 12.356.879/0001-98
Rua: PRAÇA DA INDEPENDENCIA, 34
Bairro: CENTRO

Anexo XVI - Demonstração da Dívida Fundada Externa
Lei Nº 4.320/64
Período: Dezembro/2018

Autorização	Saldo Anterior em Circulação (R\$)		Movimento no Exercício		Saldo para o Exercício Seguinte	
	Quantidade	Valor da Emissão (R\$)	Emissão	Resgate	Quantidade	Valor (R\$)
NÃO HOUVE MOVIMENTO						
TOTAL						

Julio Cezar da Silva
Prefeito
758.890.724-04

KLENALDO SILVA OLIVEIRA
CONTROLADOR
037.666.534-31

Carlos Roberto Rocha Cavalcante
Contador

PREFEITURA MUNICIPAL DE PALMEIRA DOS ÍNDIOS

Balanço 2018

CNPJ: 12.356.879/0001-98
Rua: PRAÇA DA INDEPENDENCIA, 34
Bairro: CENTRO

Anexo XVII - Demonstração da Dívida Flutuante Lei Nº 4.320/64

Período: Dezembro/2018

Código	Descrição	Saldo do Exercício Anterior	Movimento do Exercício				Saldo para o Exercício Seguinte
			Encampação	Inscrição	Pagamento	Cancelamento	
2.1.1.1.0.00.00.00.00.0000	PESSOAL A PAGAR	476.096,80	0,00	105.783.799,15	105.780.206,85	0,00	479.689,10
2.1.1.2.0.00.00.00.00.0000	BENEFÍCIOS PREVIDENCIÁRIOS A PAGAR	0,00	0,00	0,00	0,00	0,00	0,00
2.1.1.3.0.00.00.00.00.0000	BENEFÍCIOS ASSISTÊNCIAIS A PAGAR	0,00	0,00	0,00	0,00	0,00	0,00
2.1.1.4.0.00.00.00.00.0000	ENCARGOS SOCIAIS A PAGAR	220.352,55	0,00	6.621.747,15	6.621.747,15	0,00	220.352,55
2.1.2.1.0.00.00.00.00.0000	EMPRÉSTIMOS A CURTO PRAZO - INTERNO	0,00	0,00	0,00	0,00	0,00	0,00
2.1.2.2.0.00.00.00.00.0000	EMPRÉSTIMOS A CURTO PRAZO - EXTERNO	0,00	0,00	0,00	0,00	0,00	0,00
2.1.2.3.0.00.00.00.00.0000	FINANCIAMENTOS A CURTO PRAZO - INTERNO	0,00	0,00	3.923.517,42	3.923.517,42	0,00	0,00
2.1.2.4.0.00.00.00.00.0000	FINANCIAMENTO A CURTO PRAZO - EXTERNO	0,00	0,00	0,00	0,00	0,00	0,00
2.1.2.5.0.00.00.00.00.0000	JUROS E ENCARGOS A PAGAR DE EMPRÉSTIMOS E FINANCIAMENTOS A CURTO PRA	0,00	0,00	0,00	0,00	0,00	0,00
2.1.2.6.0.00.00.00.00.0000	JUROS E ENCARGOS A PAGAR DE EMPRÉSTIMOS E FINANCIAMENTOS A CURTO PRA	0,00	0,00	0,00	0,00	0,00	0,00
2.1.2.8.0.00.00.00.00.0000	(-) ENCARGOS FINANCEIROS A APRORiar - INTERNO	0,00	0,00	0,00	0,00	0,00	0,00
2.1.2.9.0.00.00.00.00.0000	(-) ENCARGOS FINANCEIROS A APROPRIAR - EXTERNO	0,00	0,00	0,00	0,00	0,00	0,00
2.1.3.1.0.00.00.00.00.0000	FORNECEDORES E CONTAS A PAGAR NACIONAIS A CURTO PRAZO	757.431,07	0,00	77.437.598,64	77.589.652,25	0,00	605.377,46
2.1.3.2.0.00.00.00.00.0000	FORNECEDORES E CONTAS A PAGAR ESTRANGEIROS A CURTO PRAZO	0,00	0,00	0,00	0,00	0,00	0,00
2.1.4.1.0.00.00.00.00.0000	OBRIGAÇÕES FISCAIS A CURTO PRAZO COM A UNIAO	0,00	0,00	0,00	0,00	0,00	0,00
2.1.4.2.0.00.00.00.00.0000	OBRIGAÇÕES FISCAIS A CURTO PRAZO COM OS ESTADOS	0,00	0,00	0,00	0,00	0,00	0,00
2.1.4.3.0.00.00.00.00.0000	OBRIGAÇÕES FISCAIS A CURTO PRAZO COM OS MUNICÍPIOS	0,00	0,00	0,00	0,00	0,00	0,00
2.1.7.1.0.00.00.00.00.0000	PROVISAO PARA RISCOS TRABALHISTAS A CURTO PRAZO	0,00	0,00	0,00	0,00	0,00	0,00
2.1.7.3.0.00.00.00.00.0000	PROVISÕES PARA RISCOS FISCAIS A CURTO PRAZO	0,00	0,00	0,00	0,00	0,00	0,00
2.1.7.4.0.00.00.00.00.0000	PROVISAO PARA RISCOS CIVEIS A CURTO PRAZO	0,00	0,00	0,00	0,00	0,00	0,00
2.1.7.5.0.00.00.00.00.0000	PROVISÃO PARA REPARTIÇÃO DE CRÉDITOS A CURTO PRAZO	0,00	0,00	0,00	0,00	0,00	0,00

PREFEITURA MUNICIPAL DE PALMEIRA DOS ÍNDIOS

Balanço 2018

CNPJ: 12.356.879/0001-98
 Rua: PRAÇA DA INDEPENDENCIA, 34
 Bairro: CENTRO

Anexo XVII - Demonstração da Dívida Flutuante Lei Nº 4.320/64

Período: Dezembro/2018

Código	Descrição	Saldo do Exercício Anterior	Movimento do Exercício				Saldo para o Exercício Seguinte
			Encampação	Inscrição	Pagamento	Cancelamento	
2.1.7.6.0.00.00.00.00.0000	PROVISÃO PARA RISCOS DECORRENTES DE CONTRATOS DE PPP A CURTO PRAZO	0,00	0,00	0,00	0,00	0,00	0,00
2.1.7.9.0.00.00.00.00.0000	OUTRAS PROVISÕES A CURTO PRAZO	0,00	0,00	0,00	0,00	0,00	0,00
2.1.8.1.0.00.00.00.00.0000	ADIANTAMENTOS DE CLIENTES	0,00	0,00	0,00	0,00	0,00	0,00
2.1.8.2.0.00.00.00.00.0000	OBRIGAÇÕES POR DANOS A TERCEIROS	0,00	0,00	0,00	0,00	0,00	0,00
2.1.8.3.0.00.00.00.00.0000	ARRENDAMENTO OPERACIONAL A PAGAR	0,00	0,00	0,00	0,00	0,00	0,00
2.1.8.4.0.00.00.00.00.0000	DEBENTURES E OUTROS TITULOS DE DÍVIDA A CURTO PRAZO	0,00	0,00	0,00	0,00	0,00	0,00
2.1.8.5.0.00.00.00.00.0000	DIVIDENDOS A PAGAR	0,00	0,00	0,00	0,00	0,00	0,00
2.1.8.8.0.00.00.00.00.0000	VALORES RESTITUÍVEIS	2.104.710,07	0,00	21.294.647,21	19.806.088,22	0,00	3.593.269,06
2.1.8.9.0.00.00.00.00.0000	OUTRAS OBRIGAÇÕES A CURTO PRAZO	527.574,93	0,00	10.820.262,49	10.822.451,75	0,00	525.385,67
		4.086.165,42	0,00	225.881.572,06	224.543.663,64	0,00	5.424.073,84


Julio Cezar da Silva
 Prefeito
 758.890.724-04


KLENALDO SILVA OLIVEIRA
 CONTROLADOR
 037.666.534-31


Carlos Roberto Rocha Cavalcante
 Contador